

SISTEMA DE COORDINACION HACENDARIA DEL ESTADO DE MEXICO CON SUS MUNICIPIOS
GUIA METODOLOGICA PARA EL SEGUIMIENTO Y EVALUACION DEL PLAN DE DESARROLLO MUNICIPAL VIGENTE
SEGUIMIENTO Y EVALUACION DEL PRESUPUESTO BASADO EN RESULTADOS MUNICIPAL



MUNICIPIO DE:

TULTITLAN

| | |
|-----------|-------------|
| Trimestre | Enero-Marzo |
|-----------|-------------|

| | |
|---------------|---|
| PbRM-08c | AVANCE TRIMESTRAL DE METAS DE ACTIVIDAD POR PROYECTO |
| ENTE PÚBLICO: | INSTITUTO DEL DEPORTE DE TULTITLAN |

Programa Presupuestario
 Proyecto
 Dependencia General
 Dependencia Auxiliar

| Identificador | Denominación |
|---------------|---|
| 01030101 | Conducción De Las Políticas Generales De Gobierno |
| 010301010101 | Relaciones Públicas |
| A00 | DIRECCIÓN GENERAL |
| 401 | ÁREA DE DIRECCIÓN Y COORDINACIÓN |

| ID | Nombre de la meta de actividad | Programacion Anual | | Avance Trimestral de Metas de Actividad | | | | | | Avance Acumulado Anual de Metas de Actividad | | | | | |
|----|---|--------------------|-----------------|---|--------|-----------|--------|-----------|------|--|--------|-----------|--------|-----------|------|
| | | Unidad de Medida | Programada 2023 | Programada | | Alcanzada | | Variación | | Programada | | Alcanzada | | Variación | |
| | | | | Meta | % | Meta | % | Meta | % | Meta | % | Meta | % | Meta | % |
| 1 | Celebrar convenios con el sector público | Convenios | 1.00 | 1.00 | 100.00 | 1.00 | 100.00 | 0.00 | 0.00 | 1.00 | 100.00 | 1.00 | 100.00 | 0.00 | 0.00 |
| 2 | Celebrar convenios con el sector privado | Convenios | 2.00 | 0.00 | 0.00 | 0.00 | 0.00 | 0.00 | 0.00 | 0.00 | 0.00 | 0.00 | 0.00 | 0.00 | 0.00 |
| 3 | Dar seguimiento al Programa de Descuento a Personas Canalizadas por la Prec | Informe | 2.00 | 0.00 | 0.00 | 0.00 | 0.00 | 0.00 | 0.00 | 0.00 | 0.00 | 0.00 | 0.00 | 0.00 | 0.00 |
| 4 | Dar seguimiento al Programa de Descuento a Niñas y/o Niños en situación vul | Informe | 2.00 | 0.00 | 0.00 | 0.00 | 0.00 | 0.00 | 0.00 | 0.00 | 0.00 | 0.00 | 0.00 | 0.00 | 0.00 |
| 5 | Dar seguimiento al Programa de Activación Anti-estrés, en el Centro de Trab | Informe | 4.00 | 1.00 | 25.00 | 1.00 | 25.00 | 0.00 | 0.00 | 1.00 | 25.00 | 1.00 | 25.00 | 0.00 | 0.00 |
| 6 | Dar seguimiento a la rehabilitación de espacios deportivos, en colaboración | Informe | 1.00 | 1.00 | 100.00 | 1.00 | 100.00 | 0.00 | 0.00 | 1.00 | 100.00 | 1.00 | 100.00 | 0.00 | 0.00 |
| 7 | Otorgar estímulos deportivos a atletas de alto rendimiento (uniformes) | Informe | 20.00 | 0.00 | 0.00 | 0.00 | 0.00 | 0.00 | 0.00 | 0.00 | 0.00 | 0.00 | 0.00 | 0.00 | 0.00 |
| 8 | Implementar los lineamientos del Programa de Descuento a atletas destacados | Programa | 1.00 | 0.00 | 0.00 | 0.00 | 0.00 | 0.00 | 0.00 | 0.00 | 0.00 | 0.00 | 0.00 | 0.00 | 0.00 |
| 9 | Sesionar ante Consejo Municipal | Sesiones | 4.00 | 1.00 | 25.00 | 1.00 | 25.00 | 0.00 | 0.00 | 1.00 | 25.00 | 1.00 | 25.00 | 0.00 | 0.00 |
| 10 | Otorgar descuentos de Plan Familiar | Descuentos | 8.00 | 2.00 | 25.00 | 2.00 | 25.00 | 0.00 | 0.00 | 2.00 | 25.00 | 2.00 | 25.00 | 0.00 | 0.00 |

| | |
|-------|--------------|
| Total | 2,140,531.00 |
|-------|--------------|


 C. XÓCHITL MARIAGUADALUPE RODRÍGUEZ LÓPEZ
 Directora General


 LIC. JACOB LAURO GÓMEZ TORRES
 Coord. De Admón. Y Finanzas


 C. JESSICA MARIANA GAYOSSO MIRANDA
 Jefa de Planeación y Transparencia

SISTEMA DE COORDINACION HACENDARIA DEL ESTADO DE MEXICO CON SUS MUNICIPIOS
GUIA METODOLOGICA PARA EL SEGUIMIENTO Y EVALUACION DEL PLAN DE DESARROLLO MUNICIPAL VIGENTE
SEGUIMIENTO Y EVALUACION DEL PRESUPUESTO BASADO EN RESULTADOS MUNICIPAL



MUNICIPIO DE:
TULTITLAN

Trimestre Enero-Marzo

| | |
|---------------|--|
| PbRM-08c | AVANCE TRIMESTRAL DE METAS DE ACTIVIDAD POR PROYECTO |
| ENTE PÚBLICO: | INSTITUTO DEL DEPORTE DE TULTITLAN |

Programa Presupuestario
Proyecto
Dependencia General
Dependencia Auxiliar

| Identificador | Denominación |
|---------------|---|
| 01030101 | Conducción De Las Políticas Generales De Gobierno |
| 010301010101 | Relaciones Públicas |
| A00 | DIRECCIÓN GENERAL |
| 401 | ÁREA DE DIRECCIÓN Y COORDINACIÓN |

| ID | Nombre de la meta de actividad | Programacion Anual | | Avance Trimestral de Metas de Actividad | | | | | | Avance Acumulado Anual de Metas de Actividad | | | | | |
|----|---|--------------------|-----------------|---|-------|-----------|-------|-----------|------|--|-------|-----------|-------|-----------|------|
| | | Unidad de Medida | Programada 2023 | Programada | | Alcanzada | | Variación | | Programada | | Alcanzada | | Variación | |
| | | | | Meta | % | Meta | % | Meta | % | Meta | % | Meta | % | Meta | % |
| 11 | Otorgar descuentos de INAPAM | Descuentos | 8.00 | 2.00 | 25.00 | 2.00 | 25.00 | 0.00 | 0.00 | 2.00 | 25.00 | 2.00 | 25.00 | 0.00 | 0.00 |
| 12 | Otorgar descuentos a personas vulnerables | Descuentos | 14.00 | 7.00 | 50.00 | 7.00 | 50.00 | 0.00 | 0.00 | 7.00 | 50.00 | 7.00 | 50.00 | 0.00 | 0.00 |
| 13 | Dar seguimiento al Sistema de Control de Gestión de la Jefatura de Oficiali | Informe | 4.00 | 1.00 | 25.00 | 1.00 | 25.00 | 0.00 | 0.00 | 1.00 | 25.00 | 1.00 | 25.00 | 0.00 | 0.00 |
| 14 | Coordinar las sesiones de Gabinete | Minuta | 4.00 | 1.00 | 25.00 | 1.00 | 25.00 | 0.00 | 0.00 | 1.00 | 25.00 | 1.00 | 25.00 | 0.00 | 0.00 |
| 15 | Recepción de correspondencia del IMCUFIDET | Informe | 4.00 | 1.00 | 25.00 | 1.00 | 25.00 | 0.00 | 0.00 | 1.00 | 25.00 | 1.00 | 25.00 | 0.00 | 0.00 |

| | |
|-------|--------------|
| Total | 2,140,531.00 |
|-------|--------------|

ELABORO


 C. XÓCHITL MARÍA GUADALUPE RODRÍGUEZ LÓPEZ
 Directora General

REVISO

 C. JACOB LAURO GÓMEZ TORRES
 Coord. De Admón. y Finanzas

AUTORIZO

 C. JESSICA MARIANA GAYOSSO MIRANDA
 Jefa de Planeación y Transparencia



MUNICIPIO DE:
TULTITLAN

SISTEMA DE COORDINACION HACENDARIA DEL ESTADO DE MEXICO CON SUS MUNICIPIOS
GUIA METODOLOGICA PARA EL SEGUIMIENTO Y EVALUACION DEL PLAN DE DESARROLLO MUNICIPAL VIGENTE
SEGUIMIENTO Y EVALUACION DEL PRESUPUESTO BASADO EN RESULTADOS MUNICIPAL



Trimestre: Enero-Marzo

| | |
|---------------|--|
| PbRM-08c | AVANCE TRIMESTRAL DE METAS DE ACTIVIDAD POR PROYECTO |
| ENTE PÚBLICO: | INSTITUTO DEL DEPORTE DE TULTITLAN |

Programa Presupuestario
Proyecto
Dependencia General
Dependencia Auxiliar

| Identificador | Denominación |
|---------------|--|
| 01050205 | Planeación Y Presupuesto Basado En Resultados |
| 010502050107 | Planeación Y Evaluación Para El Desarrollo Municipal |
| A00 | DIRECCIÓN GENERAL |
| 401 | ÁREA DE DIRECCIÓN Y COORDINACIÓN |

| ID | Nombre de la meta de actividad | Programacion Anual | | Avance Trimestral de Metas de Actividad | | | | | | Avance Acumulado Anual de Metas de Actividad | | | | | |
|----|---|--------------------|-----------------|---|-------|-----------|-------|-----------|------|--|-------|-----------|-------|-----------|------|
| | | Unidad de Medida | Programada 2023 | Programada | | Alcanzada | | Variación | | Programada | | Alcanzada | | Variación | |
| | | | | Meta | % | Meta | % | Meta | % | Meta | % | Meta | % | Meta | % |
| 1 | Dar seguimiento al cumplimiento de metas y objetivos de las áreas administr | Informe | 4.00 | 1.00 | 25.00 | 1.00 | 25.00 | 0.00 | 0.00 | 1.00 | 25.00 | 1.00 | 25.00 | 0.00 | 0.00 |
| 2 | Integrar las evidencia fisica de las actividades programadas | Oficio | 4.00 | 1.00 | 25.00 | 1.00 | 25.00 | 0.00 | 0.00 | 1.00 | 25.00 | 1.00 | 25.00 | 0.00 | 0.00 |
| 3 | Generar los formatos PbRM-08b y PbRM-08c, a través del Sistema de Contabili | Formato | 4.00 | 1.00 | 25.00 | 1.00 | 25.00 | 0.00 | 0.00 | 1.00 | 25.00 | 1.00 | 25.00 | 0.00 | 0.00 |
| 4 | Dar respuesta a las solicitudes emitida mediante la plataforma SAIMEX | Solicitudes | 8.00 | 2.00 | 25.00 | 2.00 | 25.00 | 0.00 | 0.00 | 2.00 | 25.00 | 2.00 | 25.00 | 0.00 | 0.00 |
| 5 | Formular el Programa Anual de Evaluación (PAE) | Programa | 1.00 | 0.00 | 0.00 | 0.00 | 0.00 | 0.00 | 0.00 | 0.00 | 0.00 | 0.00 | 0.00 | 0.00 | 0.00 |

| | |
|-------|------------|
| Total | 314,851.00 |
|-------|------------|




C. JESSICA MARIANA GAYOSSO MIRANDA
Jefa de Planeación y Transparencia



LIC. JACOB LAURO SANCHEZ TORRES
Coordinador de
ADMINISTRACIÓN Y FINANZAS



C. XÓCHITL MARÍA GUADALUPE RODRIGUEZ LÓPEZ
Directora General



MUNICIPIO DE:
TULTITLAN

SISTEMA DE COORDINACION HACENDARIA DEL ESTADO DE MEXICO CON SUS MUNICIPIOS
GUIA METODOLOGICA PARA EL SEGUIMIENTO Y EVALUACION DEL PLAN DE DESARROLLO MUNICIPAL VIGENTE
SEGUIMIENTO Y EVALUACION DEL PRESUPUESTO BASADO EN RESULTADOS MUNICIPAL



Trimestre: Enero-Marzo

| | |
|---------------|--|
| PbRM-08c | AVANCE TRIMESTRAL DE METAS DE ACTIVIDAD POR PROYECTO |
| ENTE PÚBLICO: | INSTITUTO DEL DEPORTE DE TULTITLAN |

Programa Presupuestario
Proyecto
Dependencia General
Dependencia Auxiliar

| Identificador | Denominación |
|---------------|-------------------------------------|
| 01050202 | Fortalecimiento De Los Ingresos |
| 010502020101 | Captación Y Recaudación De Ingresos |
| B00 | ADMINISTRACIÓN Y FINANZAS |
| 402 | ÁREA DE ADMINISTRACIÓN Y FINANZAS |

| ID | Nombre de la meta de actividad | Programacion Anual | | Avance Trimestral de Metas de Actividad | | | | | | Avance Acumulado Anual de Metas de Actividad | | | | | |
|----|---|--------------------|-----------------|---|--------|-----------|--------|-----------|------|--|--------|-----------|--------|-----------|------|
| | | Unidad de Medida | Programada 2023 | Programada | | Alcanzada | | Variación | | Programada | | Alcanzada | | Variación | |
| | | | | Meta | % | Meta | % | Meta | % | Meta | % | Meta | % | Meta | % |
| 1 | Elaboración del Presupuesto de Ingresos y Egresos Basado en Resultados para | Informe | 1.00 | 1.00 | 100.00 | 1.00 | 100.00 | 0.00 | 0.00 | 1.00 | 100.00 | 1.00 | 100.00 | 0.00 | 0.00 |
| 2 | Presentar al Órgano Superior de Fiscalización del Estado de México el Infor | Informe | 1.00 | 1.00 | 100.00 | 1.00 | 100.00 | 0.00 | 0.00 | 1.00 | 100.00 | 1.00 | 100.00 | 0.00 | 0.00 |
| 3 | Entregar al Órgano Superior de Fiscalización del Estado de Méxicola rendici | Informe | 4.00 | 1.00 | 25.00 | 1.00 | 25.00 | 0.00 | 0.00 | 1.00 | 25.00 | 1.00 | 25.00 | 0.00 | 0.00 |
| 4 | Implementar medios electrónicos para facilitar la captación de recursos | Informe | 1.00 | 1.00 | 100.00 | 1.00 | 100.00 | 0.00 | 0.00 | 1.00 | 100.00 | 1.00 | 100.00 | 0.00 | 0.00 |
| 5 | Proponer la baja de cuentas contables | Reporte | 4.00 | 1.00 | 25.00 | 1.00 | 25.00 | 0.00 | 0.00 | 1.00 | 25.00 | 1.00 | 25.00 | 0.00 | 0.00 |
| 6 | Coordinar la elaboración del Programa Anual de Adquisiciones | Informe | 1.00 | 1.00 | 100.00 | 1.00 | 100.00 | 0.00 | 0.00 | 1.00 | 100.00 | 1.00 | 100.00 | 0.00 | 0.00 |
| 7 | Revisar la correcta determinación del calculo de impuestos | Informe | 12.00 | 3.00 | 25.00 | 3.00 | 25.00 | 0.00 | 0.00 | 3.00 | 25.00 | 3.00 | 25.00 | 0.00 | 0.00 |
| 8 | Realizar arqueos de caja en los puntos de recaudación | Arqueo | 12.00 | 3.00 | 25.00 | 3.00 | 25.00 | 0.00 | 0.00 | 3.00 | 25.00 | 3.00 | 25.00 | 0.00 | 0.00 |
| 9 | Verificar las asignaciones para el uso de los bienes muebles | Informe | 1.00 | 0.00 | 0.00 | 0.00 | 0.00 | 0.00 | 0.00 | 0.00 | 0.00 | 0.00 | 0.00 | 0.00 | 0.00 |
| 10 | Cotejar que los expedientes de pago a proveedores esten correctamente integ | Informe | 12.00 | 3.00 | 25.00 | 3.00 | 25.00 | 0.00 | 0.00 | 3.00 | 25.00 | 3.00 | 25.00 | 0.00 | 0.00 |

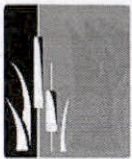
| | |
|-------|--------------|
| Total | 6,792,924.00 |
|-------|--------------|



C. XÓCHITL MARÍA GUADALUPE RODRÍGUEZ LÓPEZ
Directora General



C. JESSICA MARIANA GAYOSSO MIRANDA
Jefa de Planeación y Transparencia



MUNICIPIO DE:
TULTITLÁN

SISTEMA DE COORDINACION HACENDARIA DEL ESTADO DE MEXICO CON SUS MUNICIPIOS
GUIA METODOLOGICA PARA EL SEGUIMIENTO Y EVALUACION DEL PLAN DE DESARROLLO MUNICIPAL VIGENTE
SEGUIMIENTO Y EVALUACION DEL PRESUPUESTO BASADO EN RESULTADOS MUNICIPAL



Trimestre: Enero-Marzo

| | |
|---------------|--|
| PbRM-08c | AVANCE TRIMESTRAL DE METAS DE ACTIVIDAD POR PROYECTO |
| ENTE PÚBLICO: | INSTITUTO DEL DEPORTE DE TULTITLÁN |

Programa Presupuestario
Proyecto
Dependencia General
Dependencia Auxiliar

| Identificador | Denominación |
|---------------|---|
| 01050205 | Planeación Y Presupuesto Basado En Resultados |
| 010502050203 | Registro, Control Contable - Presupuestal Y Cuenta De La Hacienda Pública Municipal |
| B00 | ADMINISTRACIÓN Y FINANZAS |
| 402 | ÁREA DE ADMINISTRACIÓN Y FINANZAS |

| ID | Nombre de la meta de actividad | Programacion Anual | | Avance Trimestral de Metas de Actividad | | | | | | Avance Acumulado Anual de Metas de Actividad | | | | | |
|----|---|--------------------|-----------------|---|--------|-----------|--------|-----------|------|--|--------|-----------|--------|-----------|------|
| | | Unidad de Medida | Programada 2023 | Programada | | Alcanzada | | Variación | | Programada | | Alcanzada | | Variación | |
| | | | | Meta | % | Meta | % | Meta | % | Meta | % | Meta | % | Meta | % |
| 1 | Integrar el Presupuesto de Ingresos y Egresos Basado en Resultados para el | Informe | 1.00 | 1.00 | 100.00 | 1.00 | 100.00 | 0.00 | 0.00 | 1.00 | 100.00 | 1.00 | 100.00 | 0.00 | 0.00 |
| 2 | Integrar la Cuenta Pública del ejercicio fiscal 2022 | Informe | 1.00 | 1.00 | 100.00 | 1.00 | 100.00 | 0.00 | 0.00 | 1.00 | 100.00 | 1.00 | 100.00 | 0.00 | 0.00 |
| 3 | Realizar el control diario de ingresos | Reporte | 12.00 | 3.00 | 25.00 | 3.00 | 25.00 | 0.00 | 0.00 | 3.00 | 25.00 | 3.00 | 25.00 | 0.00 | 0.00 |
| 4 | Integrar informes trimestrales | Informe | 4.00 | 1.00 | 25.00 | 1.00 | 25.00 | 0.00 | 0.00 | 1.00 | 25.00 | 1.00 | 25.00 | 0.00 | 0.00 |
| 5 | Gestionar depuración de cuentas contables | Oficio | 4.00 | 1.00 | 25.00 | 1.00 | 25.00 | 0.00 | 0.00 | 1.00 | 25.00 | 1.00 | 25.00 | 0.00 | 0.00 |
| 6 | Lienado y solventación del cuestionario en materia de contabilidad gubernam | Evaluación | 4.00 | 1.00 | 25.00 | 1.00 | 25.00 | 0.00 | 0.00 | 1.00 | 25.00 | 1.00 | 25.00 | 0.00 | 0.00 |

| | |
|-------|------------|
| Total | 357,122.00 |
|-------|------------|



ELABORÓ

C. ROSARIO GUADALUPE CORTÉS MARTÍNEZ

Jefa de Contabilidad



REVISÓ

LIC. JACOB LAURO GÓMEZ TORRES


Coord. Admon. y Finanzas



AUTORIZÓ

C. JESSICA MARIANA GAYOSSO MIRANDA

Jefa de Planeación y Transparencia



MUNICIPIO DE:
TULTITLAN

SISTEMA DE COORDINACION HACENDARIA DEL ESTADO DE MEXICO CON SUS MUNICIPIOS
GUIA METODOLOGICA PARA EL SEGUIMIENTO Y EVALUACION DEL PLAN DE DESARROLLO MUNICIPAL VIGENTE
SEGUIMIENTO Y EVALUACION DEL PRESUPUESTO BASADO EN RESULTADOS MUNICIPAL



Trimestre: Enero-Marzo

| | |
|---------------|--|
| PbRM-08c | AVANCE TRIMESTRAL DE METAS DE ACTIVIDAD POR PROYECTO |
| ENTE PÚBLICO: | INSTITUTO DEL DEPORTE DE TULTITLAN |

Programa Presupuestario
Proyecto
Dependencia General
Dependencia Auxiliar

| Identificador | Denominación |
|---------------|--|
| 01050206 | Consolidación De La Administración Pública De Resultados |
| 010502060101 | Administración De Personal |
| B00 | ADMINISTRACIÓN Y FINANZAS |
| 402 | ÁREA DE ADMINISTRACIÓN Y FINANZAS |


| ID | Nombre de la meta de actividad | Programacion Anual | | Avance Trimestral de Metas de Actividad | | | | | | Avance Acumulado Anual de Metas de Actividad | | | | | |
|----|---|--------------------|-----------------|---|-------|-----------|-------|-----------|------|--|-------|-----------|-------|-----------|------|
| | | Unidad de Medida | Programada 2023 | Programada | | Alcanzada | | Variación | | Programada | | Alcanzada | | Variación | |
| | | | | Meta | % | Meta | % | Meta | % | Meta | % | Meta | % | Meta | % |
| 1 | Formular reporte de nomina | Reporte | 52.00 | 12.00 | 23.08 | 12.00 | 23.08 | 0.00 | 0.00 | 12.00 | 23.08 | 12.00 | 23.08 | 0.00 | 0.00 |
| 2 | Elaborar reporte de altas y bajas | Reporte | 4.00 | 1.00 | 25.00 | 1.00 | 25.00 | 0.00 | 0.00 | 1.00 | 25.00 | 1.00 | 25.00 | 0.00 | 0.00 |
| 3 | Elaborar reporte de incidencias de nomina | Reporte | 4.00 | 1.00 | 25.00 | 1.00 | 25.00 | 0.00 | 0.00 | 1.00 | 25.00 | 1.00 | 25.00 | 0.00 | 0.00 |
| 4 | Gestionar cursos de formación y perfección | Cursos | 2.00 | 0.00 | 0.00 | 0.00 | 0.00 | 0.00 | 0.00 | 0.00 | 0.00 | 0.00 | 0.00 | 0.00 | 0.00 |
| 5 | Formular catalogo de puestos | Catalogo | 1.00 | 0.00 | 0.00 | 0.00 | 0.00 | 0.00 | 0.00 | 0.00 | 0.00 | 0.00 | 0.00 | 0.00 | 0.00 |
| 6 | Llevar a cabo el reclutamiento y selección del personal | Contrato | 26.00 | 0.00 | 0.00 | 0.00 | 0.00 | 0.00 | 0.00 | 0.00 | 0.00 | 0.00 | 0.00 | 0.00 | 0.00 |
| 7 | Gestionar capacitaciones para el área de operación | Capacitación | 2.00 | 0.00 | 0.00 | 0.00 | 0.00 | 0.00 | 0.00 | 0.00 | 0.00 | 0.00 | 0.00 | 0.00 | 0.00 |

| | |
|-------|------------|
| Total | 372,022.00 |
|-------|------------|

JEFATURA DE RECURSOS HUMANOS
C. MARCELA TRINIDAD AGUILAR PEREZ
Jefa de Recursos Humanos

COORDINACIÓN DE ADMINISTRACIÓN Y FINANZAS
REVISÓ
2022 - 2024
LIC. JACOB LABRO GOMEZ TORRES
Coord. De Admón. Y Finanzas

JEFATURA DE PLANEACIÓN Y TRANSPARENCIA
AUTORIZÓ
C. JESSICA MARIANA GAYOSSO MIRANDA
Jefa de Planeación y Transparencia



MUNICIPIO DE:
TULTITLAN

SISTEMA DE COORDINACION HACENDARIA DEL ESTADO DE MEXICO CON SUS MUNICIPIOS
GUIA METODOLOGICA PARA EL SEGUIMIENTO Y EVALUACION DEL PLAN DE DESARROLLO MUNICIPAL VIGENTE
SEGUIMIENTO Y EVALUACION DEL PRESUPUESTO BASADO EN RESULTADOS MUNICIPAL



Trimestre: Enero-Marzo

| | |
|---------------|--|
| PbRM-08c | AVANCE TRIMESTRAL DE METAS DE ACTIVIDAD POR PROYECTO |
| ENTE PÚBLICO: | INSTITUTO DEL DEPORTE DE TULTITLAN |

Programa Presupuestario
Proyecto
Dependencia General
Dependencia Auxiliar

| Identificador | Denominación |
|---------------|--|
| 01050206 | Consolidación De La Administración Pública De Resultados |
| 010502060201 | Adquisiciones Y Servicios |
| B00 | ADMINISTRACIÓN Y FINANZAS |
| 402 | ÁREA DE ADMINISTRACIÓN Y FINANZAS |


| ID | Nombre de la meta de actividad | Programacion Anual | | Avance Trimestral de Metas de Actividad | | | | | | Avance Acumulado Anual de Metas de Actividad | | | | | |
|----|---|--------------------|-----------------|---|--------|-----------|--------|-----------|------|--|--------|-----------|--------|-----------|------|
| | | Unidad de Medida | Programada 2023 | Programada | | Alcanzada | | Variacion | | Programada | | Alcanzada | | Variación | |
| | | | | Meta | % | Meta | % | Meta | % | Meta | % | Meta | % | Meta | % |
| 1 | Ejecutar los procedimientos de licitaciones públicas e invitación restringi | Procedimiento | 6.00 | 3.00 | 50.00 | 3.00 | 50.00 | 0.00 | 0.00 | 3.00 | 50.00 | 3.00 | 50.00 | 0.00 | 0.00 |
| 2 | Elaborar Programa Anual de Adquisiciones | Programa | 1.00 | 1.00 | 100.00 | 1.00 | 100.00 | 0.00 | 0.00 | 1.00 | 100.00 | 1.00 | 100.00 | 0.00 | 0.00 |
| 3 | Realizar inventario de Almacén | Inventario | 4.00 | 1.00 | 25.00 | 1.00 | 25.00 | 0.00 | 0.00 | 1.00 | 25.00 | 1.00 | 25.00 | 0.00 | 0.00 |
| 4 | Actualizar Catalogo de Proveedores | Catalogo | 4.00 | 1.00 | 25.00 | 1.00 | 25.00 | 0.00 | 0.00 | 1.00 | 25.00 | 1.00 | 25.00 | 0.00 | 0.00 |

| | |
|-------|------------|
| Total | 335,022.00 |
|-------|------------|

ELABORÓ
C. IVAN DE JESUS MARTINEZ
Jefe de R. Materiales, Servicios de Almacén




REVISÓ
LIC. JACOB LAURO GÓMEZ TORRES
Coord. De Admón. Y Finanzas



AUTORIZO
C. JESSICA MARIANA GAYOSSO MIRANDA
Jefa de Planeación y Transparencia





MUNICIPIO DE:
TULTITLAN

SISTEMA DE COORDINACION HACENDARIA DEL ESTADO DE MEXICO CON SUS MUNICIPIOS
GUIA METODOLOGICA PARA EL SEGUIMIENTO Y EVALUACION DEL PLAN DE DESARROLLO MUNICIPAL VIGENTE
SEGUIMIENTO Y EVALUACION DEL PRESUPUESTO BASADO EN RESULTADOS MUNICIPAL



Trimestre: Enero-Marzo

| | |
|---------------|--|
| PbRM-08c | AVANCE TRIMESTRAL DE METAS DE ACTIVIDAD POR PROYECTO |
| ENTE PÚBLICO: | INSTITUTO DEL DEPORTE DE TULTITLAN |

Programa Presupuestario
Proyecto
Dependencia General
Dependencia Auxiliar

| Identificador | Denominación |
|---------------|--|
| 01050206 | Consolidación De La Administración Pública De Resultados |
| 010502060301 | Control Del Patrimonio Y Normatividad |
| B00 | ADMINISTRACIÓN Y FINANZAS |
| 402 | ÁREA DE ADMINISTRACIÓN Y FINANZAS |

| ID | Nombre de la meta de actividad | Programacion Anual | | Avance Trimestral de Metas de Actividad | | | | | | Avance Acumulado Anual de Metas de Actividad | | | | | |
|----|--|--------------------|-----------------|---|-------|-----------|-------|-----------|------|--|-------|-----------|-------|-----------|------|
| | | Unidad de Medida | Programada 2023 | Programada | | Alcanzada | | Variación | | Programada | | Alcanzada | | Variación | |
| | | | | Meta | % | Meta | % | Meta | % | Meta | % | Meta | % | Meta | % |
| 1 | Realizar levantamiento físico patrimonial | Acta | 2.00 | 0.00 | 0.00 | 0.00 | 0.00 | 0.00 | 0.00 | 0.00 | 0.00 | 0.00 | 0.00 | 0.00 | 0.00 |
| 2 | Coadyuvar con la conciliación de bienes | Conciliación | 2.00 | 0.00 | 0.00 | 0.00 | 0.00 | 0.00 | 0.00 | 0.00 | 0.00 | 0.00 | 0.00 | 0.00 | 0.00 |
| 3 | Elaborar reporte de bienes muebles a alto costo | Reporte | 12.00 | 3.00 | 25.00 | 3.00 | 25.00 | 0.00 | 0.00 | 3.00 | 25.00 | 3.00 | 25.00 | 0.00 | 0.00 |
| 4 | Elaborar reporte de bienes a bajo costo | Reporte | 12.00 | 3.00 | 25.00 | 3.00 | 25.00 | 0.00 | 0.00 | 3.00 | 25.00 | 3.00 | 25.00 | 0.00 | 0.00 |
| 5 | Gestionar baja de bienes | Gestión | 1.00 | 0.00 | 0.00 | 0.00 | 0.00 | 0.00 | 0.00 | 0.00 | 0.00 | 0.00 | 0.00 | 0.00 | 0.00 |
| 6 | Elaborar la depreciación de bienes | Reporte | 12.00 | 3.00 | 25.00 | 3.00 | 25.00 | 0.00 | 0.00 | 3.00 | 25.00 | 3.00 | 25.00 | 0.00 | 0.00 |
| 7 | Realizar actualización del inventario de archivo | Inventario | 1.00 | 0.00 | 0.00 | 0.00 | 0.00 | 0.00 | 0.00 | 0.00 | 0.00 | 0.00 | 0.00 | 0.00 | 0.00 |
| 8 | Solicitar el mantenimiento preventivo de los vehículos | Oficio | 2.00 | 0.00 | 0.00 | 0.00 | 0.00 | 0.00 | 0.00 | 0.00 | 0.00 | 0.00 | 0.00 | 0.00 | 0.00 |
| 9 | Solicitar el pago de verificación de vehículos oficiales | Oficio | 4.00 | 1.00 | 25.00 | 1.00 | 25.00 | 0.00 | 0.00 | 1.00 | 25.00 | 1.00 | 25.00 | 0.00 | 0.00 |


| | |
|-------|------------|
| Total | 335,022.00 |
|-------|------------|




C. YURICO LIZBETH JIMÉNEZ MARTÍNEZ
Jefa de Patrimonio, Archivo y C.Vehicular



LIC. JACOB LAURO GÓMEZ TORRES
Coord. De Admón. Y Finanzas



C. JESSICA MARIANA GAYOSSO MIRANDA
Jefa de Planeación y Transparencia



MUNICIPIO DE:
TULTITLAN

SISTEMA DE COORDINACION HACENDARIA DEL ESTADO DE MEXICO CON SUS MUNICIPIOS
 GUIA METODOLOGICA PARA EL SEGUIMIENTO Y EVALUACION DEL PLAN DE DESARROLLO MUNICIPAL VIGENTE
 SEGUIMIENTO Y EVALUACION DEL PRESUPUESTO BASADO EN RESULTADOS MUNICIPAL



Trimestre: Enero-Marzo

| | |
|---------------|--|
| PbRM-08c | AVANCE TRIMESTRAL DE METAS DE ACTIVIDAD POR PROYECTO |
| ENTE PÚBLICO: | INSTITUTO DEL DEPORTE DE TULTITLAN |

Programa Presupuestario
 Proyecto
 Dependencia General
 Dependencia Auxiliar

| Identificador | Denominación |
|---------------|---|
| 02040101 | Cultura Física Y Deporte |
| 020401010102 | Fomento De Las Actividades Deportivas Recreativas |
| C00 | DIFUSIÓN Y OPERACIÓN |
| 403 | ÁREA DE CULTURA FÍSICA |

| ID | Nombre de la meta de actividad | Programacion Anual | | Avance Trimestral de Metas de Actividad | | | | | | Avance Acumulado Anual de Metas de Actividad | | | | | |
|----|---|--------------------|-----------------|---|-------|-----------|-------|-----------|------|--|-------|-----------|-------|-----------|------|
| | | Unidad de Medida | Proaramada 2023 | Programada | | Alcanzada | | Variacion | | Programada | | Alcanzada | | Variacion | |
| | | | | Meta | % | Meta | % | Meta | % | Meta | % | Meta | % | Meta | % |
| 1 | Realizar competencia acuatica | Evento | 2.00 | 0.00 | 0.00 | 0.00 | 0.00 | 0.00 | 0.00 | 0.00 | 0.00 | 0.00 | 0.00 | 0.00 | 0.00 |
| 2 | Realizar sesiones de comité de protección civil | Sesiones | 2.00 | 0.00 | 0.00 | 0.00 | 0.00 | 0.00 | 0.00 | 0.00 | 0.00 | 0.00 | 0.00 | 0.00 | 0.00 |
| 3 | Realizar sesiones ordinarias de la Comisión Municipal Disciplinaria | Sesiones | 4.00 | 1.00 | 25.00 | 1.00 | 25.00 | 0.00 | 0.00 | 1.00 | 25.00 | 1.00 | 25.00 | 0.00 | 0.00 |
| 4 | Realizar mantenimineto preventivo y correctivo a albercas | Mantenimineto | 5.00 | 0.00 | 0.00 | 0.00 | 0.00 | 0.00 | 0.00 | 0.00 | 0.00 | 0.00 | 0.00 | 0.00 | 0.00 |
| 5 | Realizar mantenimiento preventivo y correctivo a centros deportivos | Mantenimineto | 11.00 | 2.00 | 18.18 | 2.00 | 18.18 | 0.00 | 0.00 | 2.00 | 18.18 | 2.00 | 18.18 | 0.00 | 0.00 |
| 6 | Realizar mantenimiento preventivo y correctivo a modulos deportivos | Mantenimineto | 8.00 | 2.00 | 25.00 | 2.00 | 25.00 | 0.00 | 0.00 | 2.00 | 25.00 | 2.00 | 25.00 | 0.00 | 0.00 |
| 7 | Creacion de Escuela de Fútbol IMCUFIDET | Escuela | 1.00 | 0.00 | 0.00 | 0.00 | 0.00 | 0.00 | 0.00 | 0.00 | 0.00 | 0.00 | 0.00 | 0.00 | 0.00 |
| 8 | Torneo de Béisquetbol y Atletismo de deporte adptado | Torneo | 1.00 | 0.00 | 0.00 | 0.00 | 0.00 | 0.00 | 0.00 | 0.00 | 0.00 | 0.00 | 0.00 | 0.00 | 0.00 |
| 9 | Evento recreativo intermunicipal de Deporte Adaptado | Evento | 1.00 | 0.00 | 0.00 | 0.00 | 0.00 | 0.00 | 0.00 | 0.00 | 0.00 | 0.00 | 0.00 | 0.00 | 0.00 |
| 10 | Implementar Registro Municipal de Usuarios | Base de Datos | 2.00 | 0.00 | 0.00 | 0.00 | 0.00 | 0.00 | 0.00 | 0.00 | 0.00 | 0.00 | 0.00 | 0.00 | 0.00 |

Total: 31,830,502.00




C. NOÉ RINCÓN MARTÍNEZ
 Coordinador General de Operación



C. XÓCHITL MARÍA GUADALUPE RODRÍGUEZ LO
 Directora General



C. JESSICA MARIANA GAYOSSO MIRANDA
 Jefa de Planeación y Transparencia



MUNICIPIO DE:
TULTITLAN

SISTEMA DE COORDINACION HACENDARIA DEL ESTADO DE MEXICO CON SUS MUNICIPIOS
 GUIA METODOLOGICA PARA EL SEGUIMIENTO Y EVALUACION DEL PLAN DE DESARROLLO MUNICIPAL VIGENTE
 SEGUIMIENTO Y EVALUACION DEL PRESUPUESTO BASADO EN RESULTADOS MUNICIPAL



Trimestre
Enero-Marzo

| | |
|---------------|--|
| PbRM-08c | AVANCE TRIMESTRAL DE METAS DE ACTIVIDAD POR PROYECTO |
| ENTE PÚBLICO: | INSTITUTO DEL DEPORTE DE TULTITLAN |

Programa Presupuestario
Proyecto
Dependencia General
Dependencia Auxiliar


| Identificador | Denominación |
|---------------|---|
| 02040101 | Cultura Física Y Deporte |
| 020401010102 | Fomento De Las Actividades Deportivas Recreativas |
| C00 | DIFUSIÓN Y OPERACIÓN |
| 403 | ÁREA DE CULTURA FÍSICA |

| ID | Nombre de la meta de actividad | Programacion Anual | | Avance Trimestral de Metas de Actividad | | | | | | Avance Acumulado Anual de Metas de Actividad | | | | | |
|----|---|--------------------|-----------------|---|--------|-----------|--------|-----------|------|--|--------|-----------|--------|-----------|------|
| | | Unidad de Medida | Programada 2023 | Programada | | Alcanzada | | Variacion | | Programada | | Alcanzada | | Variacion | |
| | | | | Meta | % | Meta | % | Meta | % | Meta | % | Meta | % | Meta | % |
| 11 | Realizar cursos de verano | Informe | 3.00 | 0.00 | 0.00 | 0.00 | 0.00 | 0.00 | 0.00 | 0.00 | 0.00 | 0.00 | 0.00 | 0.00 | 0.00 |
| 12 | Torneo de Copa de Fútbol Empresarial | Torneo | 1.00 | 0.00 | 0.00 | 0.00 | 0.00 | 0.00 | 0.00 | 0.00 | 0.00 | 0.00 | 0.00 | 0.00 | 0.00 |
| 13 | Realizar actividad fisica en Pro de la Lucha contra el Cáncer | Evento | 1.00 | 0.00 | 0.00 | 0.00 | 0.00 | 0.00 | 0.00 | 0.00 | 0.00 | 0.00 | 0.00 | 0.00 | 0.00 |
| 14 | Carrera de la Revolución | Carrera | 1.00 | 0.00 | 0.00 | 0.00 | 0.00 | 0.00 | 0.00 | 0.00 | 0.00 | 0.00 | 0.00 | 0.00 | 0.00 |
| 15 | Paseo Ciclista Dominical | Informe | 4.00 | 1.00 | 25.00 | 1.00 | 25.00 | 0.00 | 0.00 | 1.00 | 25.00 | 1.00 | 25.00 | 0.00 | 0.00 |
| 16 | Torneo Intermunicipal de Básquetbol | Torneo | 1.00 | 1.00 | 100.00 | 1.00 | 100.00 | 0.00 | 0.00 | 1.00 | 100.00 | 1.00 | 100.00 | 0.00 | 0.00 |
| 17 | Participación de Escuela de Pantatón en campeonato nacional | Informe | 1.00 | 1.00 | 100.00 | 1.00 | 100.00 | 0.00 | 0.00 | 1.00 | 100.00 | 1.00 | 100.00 | 0.00 | 0.00 |
| 18 | Trabajos en colaboración con otras dependencias | Informe | 4.00 | 1.00 | 25.00 | 1.00 | 25.00 | 0.00 | 0.00 | 1.00 | 25.00 | 1.00 | 25.00 | 0.00 | 0.00 |
| 19 | Realizar competencia de clavados | Evento | 1.00 | 0.00 | 0.00 | 0.00 | 0.00 | 0.00 | 0.00 | 0.00 | 0.00 | 0.00 | 0.00 | 0.00 | 0.00 |

| | |
|-------|---------------|
| Total | 31,830,502.00 |
|-------|---------------|



C. NOE RINCÓN MARTÍNEZ
Coordinador General de Operación



C. XÓCHITL MARÍA GUADALUPE RODRÍGUEZ LO
Directora General



C. JESSICA MARIANA GAYOSSO MIRANDA
Jefa de Planeación y Transparencia



MUNICIPIO DE:
TULTITLAN

SISTEMA DE COORDINACION HACENDARIA DEL ESTADO DE MEXICO CON SUS MUNICIPIOS
GUIA METODOLOGICA PARA EL SEGUIMIENTO Y EVALUACION DEL PLAN DE DESARROLLO MUNICIPAL VIGENTE
SEGUIMIENTO Y EVALUACION DEL PRESUPUESTO BASADO EN RESULTADOS MUNICIPAL



Trimestre: Enero-Marzo

| | |
|---------------|--|
| PbRM-08c | AVANCE TRIMESTRAL DE METAS DE ACTIVIDAD POR PROYECTO |
| ENTE PÚBLICO: | INSTITUTO DEL DEPORTE DE TULTITLAN |

Programa Presupuestario
Proyecto
Dependencia General
Dependencia Auxiliar

| Identificador | Denominación |
|---------------|--|
| 01030402 | Sistema Anticorrupción Del Estado De México Y Municipios |
| 010304020101 | Prevención, Detección, Disuasión, Sanción Y Combate De La Corrupción |
| D00 | CONTRALORÍA INTERNA |
| 401 | ÁREA DE DIRECCIÓN Y COORDINACIÓN |

| ID | Nombre de la meta de actividad | Programacion Anual | | Avance Trimestral de Metas de Actividad | | | | | | Avance Acumulado Anual de Metas de Actividad | | | | | |
|----|--|--------------------|-----------------|---|-------|-----------|-------|-----------|------|--|-------|-----------|-------|-----------|------|
| | | Unidad de Medida | Programada 2023 | Programada | | Alcanzada | | Variación | | Programada | | Alcanzada | | Variación | |
| | | | | Meta | % | Meta | % | Meta | % | Meta | % | Meta | % | Meta | % |
| 1 | Revisar y dar seguimiento de Inventario Físico | Inventario | 2.00 | 0.00 | 0.00 | 0.00 | 0.00 | 0.00 | 0.00 | 0.00 | 0.00 | 0.00 | 0.00 | 0.00 | 0.00 |
| 2 | Revisar el proceso de prestación de la manifestación de bienes | Informe | 1.00 | 0.00 | 0.00 | 0.00 | 0.00 | 0.00 | 0.00 | 0.00 | 0.00 | 0.00 | 0.00 | 0.00 | 0.00 |
| 3 | Realizar arqueos de caja | Arqueos | 16.00 | 4.00 | 25.00 | 4.00 | 25.00 | 0.00 | 0.00 | 4.00 | 25.00 | 4.00 | 25.00 | 0.00 | 0.00 |
| 4 | Pláticas de Responsabilidades Administrativas | Platica | 4.00 | 1.00 | 25.00 | 1.00 | 25.00 | 0.00 | 0.00 | 1.00 | 25.00 | 1.00 | 25.00 | 0.00 | 0.00 |
| 5 | Implementar controles internos | Informe | 4.00 | 1.00 | 25.00 | 1.00 | 25.00 | 0.00 | 0.00 | 1.00 | 25.00 | 1.00 | 25.00 | 0.00 | 0.00 |
| 6 | Realizar supervisiones y verificaciones | Informe | 4.00 | 1.00 | 25.00 | 1.00 | 25.00 | 0.00 | 0.00 | 1.00 | 25.00 | 1.00 | 25.00 | 0.00 | 0.00 |
| 7 | Iniciar procedimientos Administrativos con el IPRA | Procedimientos | 2.00 | 0.00 | 0.00 | 0.00 | 0.00 | 0.00 | 0.00 | 0.00 | 0.00 | 0.00 | 0.00 | 0.00 | 0.00 |
| 8 | Dar resoluciones a procedimientos administrativos | Resoluciones | 4.00 | 0.00 | 0.00 | 0.00 | 0.00 | 0.00 | 0.00 | 0.00 | 0.00 | 0.00 | 0.00 | 0.00 | 0.00 |
| 9 | Continuar con procedimientos de investigación | Expediente | 6.00 | 1.00 | 16.67 | 1.00 | 16.67 | 0.00 | 0.00 | 1.00 | 16.67 | 1.00 | 16.67 | 0.00 | 0.00 |
| 10 | Iniciar procedimientos de investigación | Procedimientos | 2.00 | 0.00 | 0.00 | 0.00 | 0.00 | 0.00 | 0.00 | 0.00 | 0.00 | 0.00 | 0.00 | 0.00 | 0.00 |

| | |
|-------|--------------|
| Total | 1,521,786.00 |
|-------|--------------|

ELABORÓ

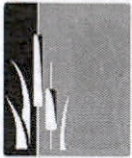
LIC. DULCE BERTHA MARÍA PEDRAZA GARCÍA
Contraloría Interna
CONTRALORÍA INTERNA

REVISÓ

DIRECCIÓN GENERAL
C. XÓCHITL MARÍA GUADALUPE RODRÍGUEZ LÓPEZ
Directora General

JEFATURA DE PLANEACIÓN Y TRANSPARENCIA
AUTORIZÓ

C. JESSICA MARIANA GAYOSSO MIRANDA
Jefa de Planeación y Transparencia



MUNICIPIO DE:
TULTITLÁN

SISTEMA DE COORDINACION HACENDARIA DEL ESTADO DE MEXICO CON SUS MUNICIPIOS
 GUIA METODOLOGICA PARA EL SEGUIMIENTO Y EVALUACION DEL PLAN DE DESARROLLO MUNICIPAL VIGENTE
 SEGUIMIENTO Y EVALUACION DEL PRESUPUESTO BASADO EN RESULTADOS MUNICIPAL



Trimestre: Enero-Marzo

| | |
|---------------|--|
| PbRM-08c | AVANCE TRIMESTRAL DE METAS DE ACTIVIDAD POR PROYECTO |
| ENTE PÚBLICO: | INSTITUTO DEL DEPORTE DE TULTITLÁN |

Programa Presupuestario
 Proyecto
 Dependencia General
 Dependencia Auxiliar

| Identificador | Denominación |
|---------------|--|
| 01030402 | Sistema Anticorrupción Del Estado De México Y Municipios |
| 010304020101 | Prevención, Detección, Disuasión, Sanción Y Combate De La Corrupción |
| D00 | CONTRALORÍA INTERNA |
| 401 | ÁREA DE DIRECCIÓN Y COORDINACIÓN |

| ID | Nombre de la meta de actividad | Programacion Anual | | Avance Trimestral de Metas de Actividad | | | | | | Avance Acumulado Anual de Metas de Actividad | | | | | |
|----|--------------------------------|--------------------|-----------------|---|-------|-----------|-------|-----------|------|--|-------|-----------|-------|-----------|------|
| | | Unidad de Medida | Programada 2023 | Programada | | Alcanzada | | Variacion | | Programada | | Alcanzada | | Variación | |
| | | | | Meta | % | Meta | % | Meta | % | Meta | % | Meta | % | Meta | % |
| 11 | Recibir quejas y denuncias | Denuncia | 4.00 | 1.00 | 25.00 | 1.00 | 25.00 | 0.00 | 0.00 | 1.00 | 25.00 | 1.00 | 25.00 | 0.00 | 0.00 |

| | |
|-------|--------------|
| Total | 1,521,786.00 |
|-------|--------------|



LIC. DULCE BERTHA MARÍA PEDRAZA GARCÍA



C. XÓCHITL MARÍA GUADALUPE RODRÍGUEZ LÓPEZ

Directora General



C. JESSICA MARIANA GAYOSSO MIRANDA

Jefa de Planeación y Transparencia



INSTITUTO DEL DEPORTE DE TULTITLAN

PbRm-08b FICHA TECNICA DE SEGUIMIENTO DE INDICADORES 2023 DE GESTIÓN O ESTRATEGICO



TIPO DE FICHA: OSFEM

PILAR DE DESARROLLO / EJE TRANSVERSAL: II Eje transversal II: Gobierno Moderno, Capaz y Responsable
 TEMA DE DESARROLLO: Comunicación y diálogo con la ciudadanía como elemento clave de gobernabilidad.
 PROGRAMA PRESUPUESTARIO: 01030101 Conducción de las políticas generales de gobierno
 PROYECTO PRESUPUESTARIO: 0103010101 Relaciones públicas
 OBJETIVO DEL PROGRAMA PRESUPUESTARIO: Incluye las acciones que favorezcan el desarrollo de un gobierno democrático que impulse la participación social y ofrezca servicio de calidad en el marco de legalidad y justicia, para elevar las condiciones de vida de la población.
 DEPENDENCIA GENERAL: A00 DIRECCIÓN GENERAL
 DEPENDENCIA AUXILIAR: 401 ÁREA DE DIRECCIÓN Y COORDINACIÓN

ESTRUCTURA DEL INDICADOR

NOMBRE DEL INDICADOR: Porcentaje de actualización de las políticas públicas municipales.
 FÓRMULA DEL CÁLCULO: (Políticas públicas municipales actualizadas / Total de políticas públicas municipales) *100
 INTERPRETACIÓN:
 DIMENSIÓN QUE ATIENDE: Eficiencia
 DESCRIPCIÓN DEL FACTOR DE COMPARACIÓN:
 AMBITO GEOGRAFICO:
 COBERTURA:
 LINEA BASE

FRECUENCIA DE MEDICIÓN: Trimestral

Numero: NA 1.1

COMPORTAMIENTO DE LAS VARIABLES DURANTE EL TRIMESTRE: Enero-Marzo

| VARIABLE | UNIDAD DE MEDIDA | OPERACION | META ANUAL | AVANCE TRIMESTRAL | | | | AVANCE ACUMULADO | | | |
|---|------------------|-----------|------------|-------------------|-------|-----------|--------|------------------|------|-----------|------|
| | | | | Programado | % | Alcanzado | % | Programado | % | Alcanzado | % |
| Políticas públicas municipales actualizadas | Sesiones | | 0.00 | 1.00 | 0.00 | 1.00 | 100.00 | 0.00 | 0.00 | 0.00 | 0.00 |
| Total de políticas públicas municipales | Sesiones | | 4.00 | 1.00 | 25.00 | 1.00 | 100.00 | 0.00 | 0.00 | 0.00 | 0.00 |

COMPORTAMIENTO DEL INDICADOR

DESCRIPCION DE LA META ANUAL

Sesionar ante Consejo Municipal

| META ANUAL | TRIMESTRE: Enero-Marzo | | | | | | | |
|------------|------------------------|-----------|--------|----------|------------------|-----------|------|----------|
| | AVANCE TRIMESTRAL | | | | AVANCE ACUMULADO | | | |
| | Programado | Alcanzado | EF% | SEMAFORO | Programado | Alcanzado | EF% | SEMAFORO |
| 100.00 | 100.00 | 100.00 | 100.00 | verde | 0.00 | 0.00 | 0.00 | verde |

DESCRIPCIÓN DE RESULTADOS Y JUSTIFICACIÓN EN CASO DE VARIACIÓN SUPERIOR A ± 10 % RESPECTO A LO PROGRAMADO

EVALUACION DEL INDICADOR


DEPENDENCIA GENERAL: A00 DIRECCIÓN GENERAL
 DEPENDENCIA AUXILIAR: 401 ÁREA DE DIRECCIÓN Y COORDINACIÓN



C. XÓCHITL MARÍA GUADALUPE RODRÍGUEZ LÓPEZ



C. JESSICA MARIANA GAYOSSO MIRANDA



PbRm-08b FICHA TECNICA DE SEGUIMIENTO DE INDICADORES 2023 DE GESTIÓN O ESTRATEGICO



INSTITUTO DEL DEPORTE DE TULTITLAN

TIPO DE FICHA: OSFEM

PILAR DE DESARROLLO / EJE TRANSVERSAL: II Eje transversal II: Gobierno Moderno, Capaz y Responsable
TEMA DE DESARROLLO: Comunicación y diálogo con la ciudadanía como elemento clave de gobernabilidad.
PROGRAMA PRESUPUESTARIO: 01030101 Conducción de las políticas generales de gobierno
PROYECTO PRESUPUESTARIO: 0103010101 Relaciones públicas
OBJETIVO DEL PROGRAMA PRESUPUESTARIO: Incluye las acciones que favorezcan el desarrollo de un gobierno democrático que impulse la participación social y ofrezca servicio de calidad en el marco de legalidad y justicia, para elevar las condiciones de vida de la población.
DEPENDENCIA GENERAL: A00 DIRECCIÓN GENERAL
DEPENDENCIA AUXILIAR: 401 ÁREA DE DIRECCIÓN Y COORDINACIÓN

ESTRUCTURA DEL INDICADOR

NOMBRE DEL INDICADOR: Porcentaje de reuniones con organizaciones civiles o sociales realizadas.
FÓRMULA DEL CÁLCULO: (Reuniones con organizaciones civiles o sociales registradas realizadas/Reuniones con organizaciones civiles o sociales registradas programadas) *100
INTERPRETACIÓN:
DIMENSIÓN QUE ATIENDE: Eficiencia
DESCRIPCIÓN DEL FACTOR DE COMPARACIÓN:
AMBITO GEOGRAFICO:
COBERTURA:
LINEA BASE
Numero: NA 1.2

COMPORTAMIENTO DE LAS VARIABLES DURANTE EL TRIMESTRE: Enero-Marzo

Table with 12 columns: VARIABLE, UNIDAD DE MEDIDA, OPERACION, META ANUAL, AVANCE TRIMESTRAL (Programado, %), AVANCE ACUMULADO (Programado, %). Rows include 'Reuniones con organizaciones civiles o sociales registradas realizadas' and 'Reuniones con organizaciones civiles o sociales registradas programadas'.


COMPORTAMIENTO DEL INDICADOR
DESCRIPCION DE LA META ANUAL

Table with 9 columns: META ANUAL, TRIMESTRE: Enero-Marzo, AVANCE TRIMESTRAL (Programado, Alcanzado, EF%, SEMAFORO), AVANCE ACUMULADO (Programado, Alcanzado, EF%, SEMAFORO). Row shows 0.00 for all metrics.

DESCRIPCIÓN DE RESULTADOS Y JUSTIFICACIÓN EN CASO DE VARIACIÓN SUPERIOR A ± 10 % RESPECTO A LO PROGRAMADO

EVALUACION DEL INDICADOR

DEPENDENCIA GENERAL: A00 DIRECCIÓN GENERAL
DEPENDENCIA AUXILIAR: 401 ÁREA DE DIRECCIÓN Y COORDINACIÓN




C. XÓCHITL MARÍA GUADALUPE RODRÍGUEZ LÓPEZ



VO. BO.

C. JESSICA MARIANA GAYOSSO MIRANDA



INSTITUTO DEL DEPORTE DE TULTITLAN

PbRm-08b FICHA TECNICA DE SEGUIMIENTO DE INDICADORES 2023 DE GESTIÓN O ESTRATEGICO



TIPO DE FICHA: OSFEM

PILAR DE DESARROLLO / EJE TRANSVERSAL: II Eje transversal II: Gobierno Moderno, Capaz y Responsable
 TEMA DE DESARROLLO: Comunicación y diálogo con la ciudadanía como elemento clave de gobernabilidad.
 PROGRAMA PRESUPUESTARIO: 01030101 Conducción de las políticas generales de gobierno
 PROYECTO PRESUPUESTARIO: 0103010101 Relaciones públicas
 OBJETIVO DEL PROGRAMA PRESUPUESTARIO: Incluye las acciones que favorezcan el desarrollo de un gobierno democrático que impulse la participación social y ofrezca servicio de calidad en el marco de legalidad y justicia, para elevar las condiciones de vida de la población.
 DEPENDENCIA GENERAL: A00 DIRECCIÓN GENERAL
 DEPENDENCIA AUXILIAR: 401 ÁREA DE DIRECCIÓN Y COORDINACIÓN

ESTRUCTURA DEL INDICADOR

NOMBRE DEL INDICADOR: Porcentaje de propuestas ciudadanas incorporadas a las políticas públicas.
 FÓRMULA DEL CÁLCULO: (Propuestas ciudadanas incorporadas a las políticas públicas municipales/Propuestas ciudadanas recibidas a las políticas públicas municipales)*100
 INTERPRETACIÓN:
 DIMENSIÓN QUE ATIENDE: Eficiencia FRECUENCIA DE MEDICIÓN: Trimestral
 DESCRIPCIÓN DEL FACTOR DE COMPARACIÓN:
 AMBITO GEOGRAFICO:
 COBERTURA:
 LINEA BASE

Numero: NA 1.3

COMPORTAMIENTO DE LAS VARIABLES DURANTE EL TRIMESTRE: Enero-Marzo

| VARIABLE | UNIDAD DE MEDIDA | OPERACION | META ANUAL | AVANCE TRIMESTRAL | | | | AVANCE ACUMULADO | | | |
|---|------------------|-----------|------------|-------------------|------|-----------|------|------------------|------|-----------|------|
| | | | | Programado | % | Alcanzado | % | Programado | % | Alcanzado | % |
| Propuestas ciudadanas incorporadas a las políticas públicas municipales | | | 0.00 | 0.00 | 0.00 | 0.00 | 0.00 | 0.00 | 0.00 | 0.00 | 0.00 |
| Propuestas ciudadanas recibidas a las políticas públicas municipales | | | 0.00 | 0.00 | 0.00 | 0.00 | 0.00 | 0.00 | 0.00 | 0.00 | 0.00 |

COMPORTAMIENTO DEL INDICADOR

DESCRIPCION DE LA META ANUAL


| META ANUAL | TRIMESTRE: Enero-Marzo | | | | | | | |
|------------|------------------------|-----------|------|----------|------------------|-----------|------|----------|
| | AVANCE TRIMESTRAL | | | | AVANCE ACUMULADO | | | |
| | Programado | Alcanzado | EF% | SEMAFORO | Programado | Alcanzado | EF% | SEMAFORO |
| 0.00 | 0.00 | 0.00 | 0.00 | | 0.00 | 0.00 | 0.00 | |

DESCRIPCIÓN DE RESULTADOS Y JUSTIFICACIÓN EN CASO DE VARIACIÓN SUPERIOR A ± 10 % RESPECTO A LO PROGRAMADO

EVALUACION DEL INDICADOR

DEPENDENCIA GENERAL: A00 DIRECCIÓN GENERAL
 DEPENDENCIA AUXILIAR: 401 ÁREA DE DIRECCIÓN Y COORDINACIÓN





INSTITUTO DEL DEPORTE DE TULTITLÁN

PbRm-08b FICHA TECNICA DE SEGUIMIENTO DE INDICADORES 2023 DE GESTIÓN O ESTRATEGICO



TIPO DE FICHA: OSFEM

PILAR DE DESARROLLO / EJE TRANSVERSAL: II Eje transversal II: Gobierno Moderno, Capaz y Responsable

TEMA DE DESARROLLO: Comunicación y diálogo con la ciudadanía como elemento clave de gobernabilidad.

PROGRAMA PRESUPUESTARIO: 01030101 **Conducción de las políticas generales de gobierno**

PROYECTO PRESUPUESTARIO: 0103010101 Relaciones públicas

OBJETIVO DEL PROGRAMA PRESUPUESTARIO: Incluye las acciones que favorezcan el desarrollo de un gobierno democrático que impulse la participación social y ofrezca servicio de calidad en el marco de legalidad y justicia, para elevar las condiciones de vida de la población.

DEPENDENCIA GENERAL: A00 DIRECCIÓN GENERAL

DEPENDENCIA AUXILIAR: 401 ÁREA DE DIRECCIÓN Y COORDINACIÓN

ESTRUCTURA DEL INDICADOR

NOMBRE DEL INDICADOR: Porcentaje de reuniones institucionales realizadas con los COPACI's y autoridades auxiliares para desarrollar las políticas públicas municipales.

FÓRMULA DEL CÁLCULO: (Reuniones institucionales con los COPACI's y autoridades auxiliares para desarrollar las políticas públicas municipales realizadas/Reuniones institucionales con los COPACI's y autoridades auxiliares para desarrollar las políticas públicas municipales programadas)*100

INTERPRETACIÓN:

DIMENSIÓN QUE ATIENDE: Eficiencia

DESCRIPCIÓN DEL FACTOR DE COMPARACIÓN:

AMBITO GEOGRAFICO:

COBERTURA:

LÍNEA BASE

Numero: NA 2.1

FRECUENCIA DE MEDICIÓN: Trimestral

COMPORTAMIENTO DE LAS VARIABLES DURANTE EL TRIMESTRE: Enero-Marzo

| VARIABLE | UNIDAD DE MEDIDA | OPERACION | META ANUAL | AVANCE TRIMESTRAL | | | | AVANCE ACUMULADO | | | |
|---|------------------|-----------|------------|-------------------|------|-----------|------|------------------|------|-----------|------|
| | | | | Programado | % | Alcanzado | % | Programado | % | Alcanzado | % |
| Reuniones institucionales con los COPACI's y autoridades auxiliares para desarrollar las políticas públicas municipales realizadas | | | 0.00 | 0.00 | 0.00 | 0.00 | 0.00 | 0.00 | 0.00 | 0.00 | 0.00 |
| Reuniones institucionales con los COPACI's y autoridades auxiliares para desarrollar las políticas públicas municipales programadas | | | 0.00 | 0.00 | 0.00 | 0.00 | 0.00 | 0.00 | 0.00 | 0.00 | 0.00 |

COMPORTAMIENTO DEL INDICADOR

DESCRIPCION DE LA META ANUAL


| META ANUAL | TRIMESTRE: Enero-Marzo | | | | | | | |
|------------|------------------------|-----------|------|----------|------------------|-----------|------|----------|
| | AVANCE TRIMESTRAL | | | | AVANCE ACUMULADO | | | |
| | Programado | Alcanzado | EF% | SEMAFORO | Programado | Alcanzado | EF% | SEMAFORO |
| 0.00 | 0.00 | 0.00 | 0.00 | | 0.00 | 0.00 | 0.00 | |

DESCRIPCIÓN DE RESULTADOS Y JUSTIFICACIÓN EN CASO DE VARIACIÓN SUPERIOR A ± 10 % RESPECTO A LO PROGRAMADO

EVALUACION DEL INDICADOR

DEPENDENCIA GENERAL: A00 DIRECCIÓN GENERAL

DEPENDENCIA AUXILIAR: 401 ÁREA DE DIRECCIÓN Y COORDINACIÓN



C. XÓCHITL MARÍA GUADALUPE RODRIGUEZ LOPEZ



C. JESSICA MARIANA GAYOSSO MIRANDA



PbRm-08b FICHA TECNICA DE SEGUIMIENTO DE INDICADORES 2023 DE GESTIÓN O ESTRATEGICO



INSTITUTO DEL DEPORTE DE TULTITLAN

TIPO DE FICHA: OSFEM

PILAR DE DESARROLLO / EJE TRANSVERSAL: II Eje transversal II: Gobierno Moderno, Capaz y Responsable
TEMA DE DESARROLLO: Sistema Anticorrupción del Estado de México y Municipios
PROGRAMA PRESUPUESTARIO: 01030402 Sistema Anticorrupción del Estado de México y Municipios
PROYECTO PRESUPUESTARIO: 010304020101 Prevención, detección, disuasión, sanción y combate de la corrupción
OBJETIVO DEL PROGRAMA PRESUPUESTARIO: Conjunto de acciones orientadas a establecer las bases de coordinación entre el Estado y los Municipios para el funcionamiento de los Sistemas Anticorrupción, de conformidad con lo dispuesto en la Constitución Política de los Estados Unidos Mexicanos, la Constitución Política del Estado Libre y Soberano de México y la Ley General del Sistema Nacional Anticorrupción y la Ley del Sistema Anticorrupción
DEPENDENCIA GENERAL: D00 CONTRALORÍA INTERNA
DEPENDENCIA AUXILIAR: 401 ÁREA DE DIRECCIÓN Y COORDINACIÓN

ESTRUCTURA DEL INDICADOR

NOMBRE DEL INDICADOR: Porcentaje de cumplimiento de acciones de vinculación interinstitucional en materia de anticorrupción.
FÓRMULA DEL CÁLCULO: (Número de acciones de vinculación de institucional en materia de anticorrupción realizadas/Total de acciones de vinculación de institucional programadas) *100
INTERPRETACIÓN:
DIMENSIÓN QUE ATIENDE: Eficiencia FRECUENCIA DE MEDICIÓN: Trimestral
DESCRIPCIÓN DEL FACTOR DE COMPARACIÓN: Año anterior
AMBITO GEOGRAFICO:
COBERTURA:
LINEA BASE
Numero: NC 1

COMPORTAMIENTO DE LAS VARIABLES DURANTE EL TRIMESTRE: Enero-Marzo

Table with 12 columns: VARIABLE, UNIDAD DE MEDIDA, OPERACION, META ANUAL, AVANCE TRIMESTRAL (Programado, %, Alcanzado, %), AVANCE ACUMULADO (Programado, %, Alcanzado, %). Rows include 'Número de acciones de vinculación de institucional en materia de anticorrupción realizadas' and 'Total de acciones de vinculación de institucional programadas'.

COMPORTAMIENTO DEL INDICADOR
DESCRIPCION DE LA META ANUAL

Implementar controles internos

Table for META ANUAL performance. Columns: META ANUAL, AVANCE TRIMESTRAL (Programado, Alcanzado, EF%, SEMAFORO), AVANCE ACUMULADO (Programado, Alcanzado, EF%, SEMAFORO). Values: 100.00, 100.00, 100.00, 100.00, verde, 0.00, 0.00, 0.00, verde.

DESCRIPCIÓN DE RESULTADOS Y JUSTIFICACIÓN EN CASO DE VARIACIÓN SUPERIOR A ± 10 % RESPECTO A LO PROGRAMADO

EVALUACION DEL INDICADOR

DEPENDENCIA GENERAL: D00 CONTRALORÍA INTERNA
DEPENDENCIA AUXILIAR: 401 ÁREA DE DIRECCIÓN Y COORDINACIÓN



C. JESSICA MARIANA GAYOSSO MIRANDA



INSTITUTO DEL DEPORTE DE TULTITLÁN

PbRm-08b FICHA TECNICA DE SEGUIMIENTO DE INDICADORES 2023 DE GESTIÓN O ESTRATEGICO



TIPO DE FICHA: OSFEM

PILAR DE DESARROLLO / EJE TRANSVERSAL: II Eje transversal II: Gobierno Moderno, Capaz y Responsable
 TEMA DE DESARROLLO: Sistema Anticorrupción del Estado de México y Municipios
 PROGRAMA PRESUPUESTARIO: 01030402 Sistema Anticorrupción del Estado de México y Municipios
 PROYECTO PRESUPUESTARIO: 010304020101 Prevención, detección, disuasión, sanción y combate de la corrupción
 OBJETIVO DEL PROGRAMA PRESUPUESTARIO: Conjunto de acciones orientadas a establecer las bases de coordinación entre el Estado y los Municipios para el funcionamiento de los Sistemas Anticorrupción, de conformidad con lo dispuesto en la Constitución Política de los Estados Unidos Mexicanos, la Constitución Política del Estado Libre y Soberano de México y la Ley General del Sistema Nacional Anticorrupción y la Ley del Sistema Anticorrupción
 DEPENDENCIA GENERAL: D00 CONTRALORÍA INTERNA
 DEPENDENCIA AUXILIAR: 401 ÁREA DE DIRECCIÓN Y COORDINACIÓN

ESTRUCTURA DEL INDICADOR

NOMBRE DEL INDICADOR: Porcentaje de atención de insumos técnicos requeridos por el Comité Coordinador del Sistema Municipal Anticorrupción.
 FÓRMULA DEL CÁLCULO: $(\text{Número de insumos técnicos requeridos por el Comité Coordinador del Sistema Municipal Anticorrupción atendidos} / \text{Total de insumos técnicos requeridos por el requeridos por el Comité Coordinador del Sistema Municipal Anticorrupción}) * 100$
 INTERPRETACIÓN:
 DIMENSIÓN QUE ATIENDE: Eficiencia FRECUENCIA DE MEDICIÓN: Trimestral
 DESCRIPCIÓN DEL FACTOR DE COMPARACIÓN:
 AMBITO GEOGRAFICO:
 COBERTURA:
 LINEA BASE
 Numero: NC 5

COMPORTAMIENTO DE LAS VARIABLES DURANTE EL TRIMESTRE: Enero-Marzo

| VARIABLE | UNIDAD DE MEDIDA | OPERACION | META ANUAL | AVANCE TRIMESTRAL | | | | AVANCE ACUMULADO | | | |
|---|------------------|-----------|------------|-------------------|------|-----------|------|------------------|------|-----------|------|
| | | | | Programado | % | Alcanzado | % | Programado | % | Alcanzado | % |
| Número de insumos técnicos requeridos por el Comité Coordinador del Sistema Municipal Anticorrupción atendidos | | | 0.00 | 0.00 | 0.00 | 0.00 | 0.00 | 0.00 | 0.00 | 0.00 | 0.00 |
| Total de insumos técnicos requeridos por el requeridos por el Comité Coordinador del Sistema Municipal Anticorrupción | | | 0.00 | 0.00 | 0.00 | 0.00 | 0.00 | 0.00 | 0.00 | 0.00 | 0.00 |

COMPORTAMIENTO DEL INDICADOR

DESCRIPCION DE LA META ANUAL

No aplica

| META ANUAL | TRIMESTRE: Enero-Marzo | | | | | | | |
|------------|------------------------|-----------|------|----------|------------------|-----------|------|----------|
| | AVANCE TRIMESTRAL | | | | AVANCE ACUMULADO | | | |
| | Programado | Alcanzado | EF% | SEMAFORO | Programado | Alcanzado | EF% | SEMAFORO |
| 0.00 | 0.00 | 0.00 | 0.00 | | 0.00 | 0.00 | 0.00 | |

DESCRIPCIÓN DE RESULTADOS Y JUSTIFICACIÓN EN CASO DE VARIACIÓN SUPERIOR A ± 10 % RESPECTO A LO PROGRAMADO


EVALUACION DEL INDICADOR

DEPENDENCIA GENERAL: D00 CONTRALORÍA INTERNA
 DEPENDENCIA AUXILIAR: 401 ÁREA DE DIRECCIÓN Y COORDINACIÓN

ELABORO
 LIC. DULCE BERTHA MARÍA PEDRAZA GARCÍA

JEFATURA DE PLANEACIÓN Y TRANSPARENCIA
 VO. BO.

C. JESSICA MARIANA GAYOSSO MIRANDA



PbRm-08b FICHA TECNICA DE SEGUIMIENTO DE INDICADORES 2023 DE GESTIÓN O ESTRATEGICO



INSTITUTO DEL DEPORTE DE TULTITLÁN

TIPO DE FICHA: OSFEM

PILAR DE DESARROLLO / EJE TRANSVERSAL: II Eje transversal II: Gobierno Moderno, Capaz y Responsable
TEMA DE DESARROLLO: Sistema Anticorrupción del Estado de México y Municipios
PROGRAMA PRESUPUESTARIO: 01030402 Sistema Anticorrupción del Estado de México y Municipios
PROYECTO PRESUPUESTARIO: 010304020101 Prevención, detección, disuasión, sanción y combate de la corrupción
OBJETIVO DEL PROGRAMA PRESUPUESTARIO: Conjunto de acciones orientadas a establecer las bases de coordinación entre el Estado y los Municipios para el funcionamiento de los Sistemas Anticorrupción, de conformidad con lo dispuesto en la Constitución Política de los Estados Unidos Mexicanos, la Constitución Política del Estado Libre y Soberano de México y la Ley General del Sistema Nacional Anticorrupción y la Ley del Sistema Anticorrupción
DEPENDENCIA GENERAL: D00 CONTRALORÍA INTERNA
DEPENDENCIA AUXILIAR: 401 ÁREA DE DIRECCIÓN Y COORDINACIÓN

ESTRUCTURA DEL INDICADOR

NOMBRE DEL INDICADOR: Porcentaje de convenios, acuerdos o demás acciones consensuales en materia de anticorrupción firmados.
FÓRMULA DEL CÁLCULO: (Número de convenios, acuerdos o demás acciones consensuales en materia de anticorrupción realizadas/Total de convenios, acuerdos o demás acciones consensuales en materia de anticorrupción programadas) *100
INTERPRETACIÓN:
DIMENSIÓN QUE ATIENDE: Eficiencia
DESCRIPCIÓN DEL FACTOR DE COMPARACIÓN:
AMBITO GEOGRAFICO:
COBERTURA:
LINEA BASE
Numero: NA 1.1

FRECUENCIA DE MEDICIÓN: Trimestral

COMPORTAMIENTO DE LAS VARIABLES DURANTE EL TRIMESTRE: Enero-Marzo

Table with 12 columns: VARIABLE, UNIDAD DE MEDIDA, OPERACION, META ANUAL, AVANCE TRIMESTRAL (Programado, %, Alcanzado, %), AVANCE ACUMULADO (Programado, %, Alcanzado, %). Rows include 'Número de convenios, acuerdos o demás acciones consensuales en materia de anticorrupción realizadas' and 'Total de convenios, acuerdos o demás acciones consensuales en materia de anticorrupción programadas'.

COMPORTAMIENTO DEL INDICADOR

DESCRIPCION DE LA META ANUAL

Realizar superviciones y verificaciones

Table with 9 columns: META ANUAL, AVANCE TRIMESTRAL (Programado, Alcanzado, EF%, SEMAFORO), AVANCE ACUMULADO (Programado, Alcanzado, EF%, SEMAFORO). Row shows 100.00 for both annual and trimestral metrics with 'verde' status.


DESCRIPCIÓN DE RESULTADOS Y JUSTIFICACIÓN EN CASO DE VARIACIÓN SUPERIOR A ± 10 % RESPECTO A LO PROGRAMADO

EVALUACION DEL INDICADOR

DEPENDENCIA GENERAL: D00 CONTRALORÍA INTERNA
DEPENDENCIA AUXILIAR: 401 ÁREA DE DIRECCIÓN Y COORDINACIÓN




VO. BO



LIC. DULCE BERTHA MARÍA PEDRAZA GARCÍA

C. JESSICA MARIANA GAYOSSO MIRANDA



INSTITUTO DEL DEPORTE DE TULTITLAN

PbRm-08b FICHA TECNICA DE SEGUIMIENTO DE INDICADORES 2023 DE GESTIÓN O ESTRATEGICO



TIPO DE FICHA: OSFEM

PILAR DE DESARROLLO / EJE TRANSVERSAL: II Eje transversal II: Gobierno Moderno, Capaz y Responsable

TEMA DE DESARROLLO: Sistema Anticorrupción del Estado de México y Municipios

PROGRAMA PRESUPUESTARIO: 01030402 Sistema Anticorrupción del Estado de México y Municipios

PROYECTO PRESUPUESTARIO: 010304020101 Prevención, detección, disuasión, sanción y combate de la corrupción

OBJETIVO DEL PROGRAMA PRESUPUESTARIO: Conjunto de acciones orientadas a establecer las bases de coordinación entre el Estado y los Municipios para el funcionamiento de los Sistemas Anticorrupción, de conformidad con lo dispuesto en la Constitución Política de los Estados Unidos Mexicanos, la Constitución Política del Estado Libre y Soberano de México y la Ley General del Sistema Nacional Anticorrupción y la Ley del Sistema Anticorrupción

DEPENDENCIA GENERAL: D00 CONTRALORÍA INTERNA

DEPENDENCIA AUXILIAR: 401 ÁREA DE DIRECCIÓN Y COORDINACIÓN

ESTRUCTURA DEL INDICADOR

NOMBRE DEL INDICADOR: Porcentaje de cumplimiento en la elaboración del programa anual de auditorias

FÓRMULA DEL CÁLCULO: $(\text{Programa anual de auditorias realizado} / \text{Programa anual de auditorias programado}) * 100$

INTERPRETACIÓN:

DIMENSIÓN QUE ATIENDE: Eficiencia

DESCRIPCIÓN DEL FACTOR DE COMPARACIÓN:

AMBITO GEOGRAFICO:

COBERTURA:

LINEA BASE

Numero: NA 3.1

FRECUENCIA DE MEDICIÓN: Trimestral

COMPORTAMIENTO DE LAS VARIABLES DURANTE EL TRIMESTRE: Enero-Marzo

| VARIABLE | UNIDAD DE MEDIDA | OPERACION | META ANUAL | AVANCE TRIMESTRAL | | | | AVANCE ACUMULADO | | | |
|---|------------------|-----------|------------|-------------------|------|-----------|------|------------------|------|-----------|------|
| | | | | Programado | % | Alcanzado | % | Programado | % | Alcanzado | % |
| Programa anual de auditorias realizado | | | 0.00 | 0.00 | 0.00 | 0.00 | 0.00 | 0.00 | 0.00 | 0.00 | 0.00 |
| Programa anual de auditorias programado | | | 0.00 | 0.00 | 0.00 | 0.00 | 0.00 | 0.00 | 0.00 | 0.00 | 0.00 |

COMPORTAMIENTO DEL INDICADOR

DESCRIPCION DE LA META ANUAL

| META ANUAL | TRIMESTRE: Enero-Marzo | | | | | | | |
|------------|------------------------|-----------|------|----------|------------------|-----------|------|----------|
| | AVANCE TRIMESTRAL | | | | AVANCE ACUMULADO | | | |
| | Programado | Alcanzado | EF% | SEMAFORO | Programado | Alcanzado | EF% | SEMAFORO |
| 0.00 | 0.00 | 0.00 | 0.00 | | 0.00 | 0.00 | 0.00 | |

DESCRIPCIÓN DE RESULTADOS Y JUSTIFICACIÓN EN CASO DE VARIACIÓN SUPERIOR A ± 10 % RESPECTO A LO PROGRAMADO

EVALUACION DEL INDICADOR

DEPENDENCIA GENERAL: D00 CONTRALORÍA INTERNA

DEPENDENCIA AUXILIAR: 401 ÁREA DE DIRECCIÓN Y COORDINACIÓN



VO. BO.



LIC. DULCE BERTHA MARÍA PEDRAZA GARCÍA

C. JESSICA MARIANA GAYOSSO MIRANDA



INSTITUTO DEL DEPORTE DE TULTITLÁN

PbRm-08b FICHA TECNICA DE SEGUIMIENTO DE INDICADORES 2023 DE GESTIÓN O ESTRATEGICO



TIPO DE FICHA: OSFEM

PILAR DE DESARROLLO / EJE TRANSVERSAL: II Eje transversal II: Gobierno Moderno, Capaz y Responsable

TEMA DE DESARROLLO: Sistema Anticorrupción del Estado de México y Municipios

PROGRAMA PRESUPUESTARIO: 01030402 Sistema Anticorrupción del Estado de México y Municipios

PROYECTO PRESUPUESTARIO: 010304020101 Prevención, detección, disuasión, sanción y combate de la corrupción

OBJETIVO DEL PROGRAMA PRESUPUESTARIO: Conjunto de acciones orientadas a establecer las bases de coordinación entre el Estado y los Municipios para el funcionamiento de los Sistemas Anticorrupción, de conformidad con lo dispuesto en la Constitución Política de los Estados Unidos Mexicanos, la Constitución Política del Estado Libre y Soberano de México y la Ley General del Sistema Nacional Anticorrupción y la Ley del Sistema Anticorrupción

DEPENDENCIA GENERAL: D00 CONTRALORÍA INTERNA

DEPENDENCIA AUXILIAR: 401 ÁREA DE DIRECCIÓN Y COORDINACIÓN

ESTRUCTURA DEL INDICADOR

NOMBRE DEL INDICADOR: Promedio de servidores públicos asistentes a los eventos de concientización.

FÓRMULA DEL CÁLCULO: (Servidores públicos que asisten a los eventos/Total de eventos de concientización)

INTERPRETACIÓN:

DIMENSIÓN QUE ATIENDE: Eficiencia

FRECUENCIA DE MEDICIÓN: Trimestral

DESCRIPCIÓN DEL FACTOR DE COMPARACIÓN:

AMBITO GEOGRAFICO:

COBERTURA:

LINEA BASE

Numero: NA 4.1

COMPORTAMIENTO DE LAS VARIABLES DURANTE EL TRIMESTRE: Enero-Marzo

| VARIABLE | UNIDAD DE MEDIDA | OPERACION | META ANUAL | AVANCE TRIMESTRAL | | | | AVANCE ACUMULADO | | | |
|---|---------------------|-----------|------------|-------------------|-------|-----------|--------|------------------|------|-----------|------|
| | | | | Programado | % | Alcanzado | % | Programado | % | Alcanzado | % |
| Servidores públicos que asisten a los eventos | Servidores publicos | | 0.00 | 100.00 | 0.00 | 74.00 | 74.00 | 0.00 | 0.00 | 0.00 | 0.00 |
| Total de eventos de concientización | Platicas | | 4.00 | 1.00 | 25.00 | 1.00 | 100.00 | 0.00 | 0.00 | 0.00 | 0.00 |

COMPORTAMIENTO DEL INDICADOR

DESCRIPCION DE LA META ANUAL

Servidores Públicos asistentes a platicas de responsabilidades administrativas

| META ANUAL | TRIMESTRE: Enero-Marzo | | | | | | | |
|------------|------------------------|-----------|-------|----------|------------------|-----------|------|----------|
| | AVANCE TRIMESTRAL | | | | AVANCE ACUMULADO | | | |
| | Programado | Alcanzado | EF% | SEMAFORO | Programado | Alcanzado | EF% | SEMAFORO |
| 100.00 | 100.00 | 74.00 | 74.00 | | 0.00 | 0.00 | 0.00 | |

DESCRIPCIÓN DE RESULTADOS Y JUSTIFICACIÓN EN CASO DE VARIACIÓN SUPERIOR A ± 10 % RESPECTO A LO PROGRAMADO


EVALUACION DEL INDICADOR

DEPENDENCIA GENERAL: D00 CONTRALORÍA INTERNA

DEPENDENCIA AUXILIAR: 401 ÁREA DE DIRECCIÓN Y COORDINACIÓN




VO. BO.



LIC. DULCE BERTHA MARÍA PEDRAZA GARCÍA

C. JESSICA MARIANA GAYOSSO MIRANDA



INSTITUTO DEL DEPORTE DE TULTITLÁN



PbRm-08b FICHA TECNICA DE SEGUIMIENTO DE INDICADORES 2023 DE GESTIÓN O ESTRATEGICO

TIPO DE FICHA: OSFEM

PILAR DE DESARROLLO / EJE TRANSVERSAL: II Eje transversal II: Gobierno Moderno, Capaz y Responsable
TEMA DE DESARROLLO: Sistema Anticorrupción del Estado de México y Municipios
PROGRAMA PRESUPUESTARIO: 01030402 Sistema Anticorrupción del Estado de México y Municipios
PROYECTO PRESUPUESTARIO: 010304020101 Prevención, detección, disuasión, sanción y combate de la corrupción
OBJETIVO DEL PROGRAMA PRESUPUESTARIO: Conjunto de acciones orientadas a establecer las bases de coordinación entre el Estado y los Municipios para el funcionamiento de los Sistemas Anticorrupción, de conformidad con lo dispuesto en la Constitución Política de los Estados Unidos Mexicanos, la Constitución Política del Estado Libre y Soberano de México y la Ley General del Sistema Nacional Anticorrupción y la Ley del Sistema Anticorrupción
DEPENDENCIA GENERAL: D00 CONTRALORÍA INTERNA
DEPENDENCIA AUXILIAR: 401 ÁREA DE DIRECCIÓN Y COORDINACIÓN

ESTRUCTURA DEL INDICADOR

NOMBRE DEL INDICADOR: Porcentaje de cumplimiento en la elaboración del Programa Anual de Trabajo del Comité Coordinador Municipal.
FÓRMULA DEL CÁLCULO: (Programa Anual de Trabajo del Comité Coordinador Municipal elaborado / Programa Anual de Trabajo del Comité Coordinador Municipal programado a realizar) *100
INTERPRETACIÓN:
DIMENSIÓN QUE ATIENDE: Eficiencia FRECUENCIA DE MEDICIÓN: Trimestral
DESCRIPCIÓN DEL FACTOR DE COMPARACIÓN:
AMBITO GEOGRAFICO:
COBERTURA:
LINEA BASE
Numero: NA 5.1

COMPORTAMIENTO DE LAS VARIABLES DURANTE EL TRIMESTRE: Enero-Marzo

Table with 12 columns: VARIABLE, UNIDAD DE MEDIDA, OPERACION, META ANUAL, AVANCE TRIMESTRAL (Programado, %, Alcanzado, %), AVANCE ACUMULADO (Programado, %, Alcanzado, %). Rows show data for 'Programa Anual de Trabajo del Comité Coordinador Municipal elaborado' and 'Programa Anual de Trabajo del Comité Coordinador Municipal programado a realizar'.

COMPORTAMIENTO DEL INDICADOR

DESCRIPCION DE LA META ANUAL

No aplica

Table with 9 columns: META ANUAL, TRIMESTRE: Enero-Marzo (AVANCE TRIMESTRAL: Programado, Alcanzado, EF%, SEMAFORO; AVANCE ACUMULADO: Programado, Alcanzado, EF%, SEMAFORO). Row shows 0.00 for all metrics.

DESCRIPCIÓN DE RESULTADOS Y JUSTIFICACIÓN EN CASO DE VARIACIÓN SUPERIOR A ± 10 % RESPECTO A LO PROGRAMADO

EVALUACION DEL INDICADOR

DEPENDENCIA GENERAL: D00 CONTRALORÍA INTERNA
DEPENDENCIA AUXILIAR: 401 ÁREA DE DIRECCIÓN Y COORDINACIÓN




VO. BO.



LIC. DULCE BERTHA MARIA PEDRIZA GARCIA

C. JESSICA MARIANA GAYOSSO MIRANDA



INSTITUTO DEL DEPORTE DE TULTITLÁN



PbRm-08b FICHA TECNICA DE SEGUIMIENTO DE INDICADORES 2023 DE GESTIÓN O ESTRATEGICO

TIPO DE FICHA: OSFEM

PILAR DE DESARROLLO / EJE TRANSVERSAL: II Eje transversal II: Gobierno Moderno, Capaz y Responsable

TEMA DE DESARROLLO: Sistema Anticorrupción del Estado de México y Municipios

PROGRAMA PRESUPUESTARIO: 01030402 Sistema Anticorrupción del Estado de México y Municipios

PROYECTO PRESUPUESTARIO: 010304020101 Prevención, detección, disuasión, sanción y combate de la corrupción

OBJETIVO DEL PROGRAMA PRESUPUESTARIO: Conjunto de acciones orientadas a establecer las bases de coordinación entre el Estado y los Municipios para el funcionamiento de los Sistemas Anticorrupción, de conformidad con lo dispuesto en la Constitución Política de los Estados Unidos Mexicanos, la Constitución Política del Estado Libre y Soberano de México y la Ley General del Sistema Nacional Anticorrupción y la Ley del Sistema Anticorrupción

DEPENDENCIA GENERAL: D00 CONTRALORÍA INTERNA

DEPENDENCIA AUXILIAR: 401 ÁREA DE DIRECCIÓN Y COORDINACIÓN

ESTRUCTURA DEL INDICADOR

NOMBRE DEL INDICADOR: Porcentaje de cumplimiento en la integración del Informe Anual de Resultados y Avances del Comité Coordinador Municipal.

FÓRMULA DEL CÁLCULO: (Informe Anual de Resultados y Avances del Comité Coordinador Municipal realizados / Informe Anual de Resultados y Avances del Comité Coordinador Municipal programados a realizar) *100

INTERPRETACIÓN:

DIMENSIÓN QUE ATIENDE: Eficiencia

FRECUENCIA DE MEDICIÓN: Trimestral

DESCRIPCIÓN DEL FACTOR DE COMPARACIÓN:

AMBITO GEOGRAFICO:

COBERTURA:

LINEA BASE

Numero: NA 5.2

COMPORTAMIENTO DE LAS VARIABLES DURANTE EL TRIMESTRE: Enero-Marzo

Table with columns: VARIABLE, UNIDAD DE MEDIDA, OPERACION, META ANUAL, AVANCE TRIMESTRAL (Programado, %, Alcanzado, %), AVANCE ACUMULADO (Programado, %, Alcanzado, %). Rows show actual and planned values for the annual report.

COMPORTAMIENTO DEL INDICADOR

DESCRIPCION DE LA META ANUAL

No aplica

Table for META ANUAL with columns: TRIMESTRE: Enero-Marzo, AVANCE TRIMESTRAL (Programado, Alcanzado, EF%, SEMAFORO), AVANCE ACUMULADO (Programado, Alcanzado, EF%, SEMAFORO). Values are 0.00 for all metrics.

DESCRIPCIÓN DE RESULTADOS Y JUSTIFICACIÓN EN CASO DE VARIACIÓN SUPERIOR A ± 10 % RESPECTO A LO PROGRAMADO

EVALUACION DEL INDICADOR

DEPENDENCIA GENERAL: D00 CONTRALORÍA INTERNA
DEPENDENCIA AUXILIAR: 401 ÁREA DE DIRECCIÓN Y COORDINACIÓN



VO. BO.



LIC. DULCE BERTHA MARIA PEDRAZA GARCÍA

C. JESSICA MARIANA GAYOSSO MIRANDA



INSTITUTO DEL DEPORTE DE TULTITLÁN

PbRm-08b FICHA TECNICA DE SEGUIMIENTO DE INDICADORES 2023 DE GESTIÓN O ESTRATEGICO



TIPO DE FICHA: OSFEM

PILAR DE DESARROLLO / EJE TRANSVERSAL: II Eje transversal II: Gobierno Moderno, Capaz y Responsable

TEMA DE DESARROLLO: Finanzas públicas sanas

PROGRAMA PRESUPUESTARIO: 01050202 Fortalecimiento de los ingresos

PROYECTO PRESUPUESTARIO: 010502020101 Captación y recaudación de ingresos

OBJETIVO DEL PROGRAMA PRESUPUESTARIO: Incluye acciones que permitan elevar la calidad, capacidad y equidad tributaria, con seguridad jurídica, transparencia y simplificación de trámites para el contribuyente, desarrollando un régimen fiscal que amplíe la base de contribuyentes e intensificando las acciones de control para el cumplimiento de las obligaciones tributarias que eviten la elusión y evasión fiscal.

DEPENDENCIA GENERAL: B00 ADMINISTRACIÓN Y FINANZAS

DEPENDENCIA AUXILIAR: 402 ÁREA DE ADMINISTRACIÓN Y FINANZAS

ESTRUCTURA DEL INDICADOR

NOMBRE DEL INDICADOR: Tasa de variación de la recaudación corriente.

FÓRMULA DEL CÁLCULO: ((Monto de recaudación corriente obtenida en el trimestre del año actual/Recaudación corriente obtenida en el trimestre del año anterior)-1)*100

INTERPRETACIÓN:

DIMENSIÓN QUE ATIENDE: Eficiencia

FRECUENCIA DE MEDICIÓN: Trimestral

DESCRIPCIÓN DEL FACTOR DE COMPARACIÓN:

AMBITO GEOGRAFICO:

COBERTURA:

LÍNEA BASE

Numero: NC 1

COMPORTAMIENTO DE LAS VARIABLES DURANTE EL TRIMESTRE: Enero-Marzo

| VARIABLE | UNIDAD DE MEDIDA | OPERACION | META ANUAL | AVANCE TRIMESTRAL | | | | AVANCE ACUMULADO | | | |
|---|------------------|-----------|------------|-------------------|------|--------------|------|------------------|------|-----------|------|
| | | | | Programado | % | Alcanzado | % | Programado | % | Alcanzado | % |
| Recaudación corriente obtenida en el trimestre del año actual | Recaudacion | | 0.00 | 0.00 | 0.00 | 0.00 | 0.00 | 0.00 | 0.00 | 0.00 | 0.00 |
| Recaudación corriente obtenida en el trimestre del año anterior | recaudacion | | 0.00 | 0.00 | 0.00 | 2,711,341.00 | 0.00 | 0.00 | 0.00 | 0.00 | 0.00 |

COMPORTAMIENTO DEL INDICADOR

DESCRIPCION DE LA META ANUAL

| META ANUAL | TRIMESTRE: Enero-Marzo | | | | | | | |
|------------|------------------------|-----------|------|----------|------------------|-----------|------|----------|
| | AVANCE TRIMESTRAL | | | | AVANCE ACUMULADO | | | |
| | Programado | Alcanzado | EF% | SEMAFORO | Programado | Alcanzado | EF% | SEMAFORO |
| 0.00 | 0.00 | -100.00 | 0.00 | | 0.00 | 0.00 | 0.00 | |

DESCRIPCIÓN DE RESULTADOS Y JUSTIFICACIÓN EN CASO DE VARIACIÓN SUPERIOR A ± 10 % RESPECTO A LO PROGRAMADO

EVALUACION DEL INDICADOR

DEPENDENCIA GENERAL: B00 ADMINISTRACIÓN Y FINANZAS

DEPENDENCIA AUXILIAR: 402 ÁREA DE ADMINISTRACIÓN Y FINANZAS



VO. BO.

C. JESSICA MARIANA GAYOSSO MIRANDA



INSTITUTO DEL DEPORTE DE TULTITLAN

PbRm-08b FICHA TECNICA DE SEGUIMIENTO DE INDICADORES 2023 DE GESTIÓN O ESTRATEGICO



TIPO DE FICHA: OSFEM

PILAR DE DESARROLLO / EJE TRANSVERSAL: II Eje transversal II: Gobierno Moderno, Capaz y Responsable

TEMA DE DESARROLLO: Finanzas públicas sanas

PROGRAMA PRESUPUESTARIO: 01050202 Fortalecimiento de los ingresos

PROYECTO PRESUPUESTARIO: 010502020101 Captación y recaudación de ingresos

OBJETIVO DEL PROGRAMA PRESUPUESTARIO: Incluye acciones que permitan elevar la calidad, capacidad y equidad tributaria, con seguridad jurídica, transparencia y simplificación de trámites para el contribuyente, desarrollando un régimen fiscal que amplíe la base de contribuyentes e intensificando las acciones de control para el cumplimiento de las obligaciones tributarias que eviten la elusión y evasión fiscal.

DEPENDENCIA GENERAL: B00 ADMINISTRACIÓN Y FINANZAS

DEPENDENCIA AUXILIAR: 402 ÁREA DE ADMINISTRACIÓN Y FINANZAS

ESTRUCTURA DEL INDICADOR

NOMBRE DEL INDICADOR: Tasa de variación del monto de ingresos por cobro de accesorios.

FÓRMULA DEL CÁLCULO: ((Monto de ingresos por cobro de accesorios en el trimestre actual/Monto de ingresos por cobro de accesorios en el trimestre anterior)-1)*100

INTERPRETACIÓN:

DIMENSIÓN QUE ATIENDE: Eficiencia

FRECUENCIA DE MEDICIÓN: Trimestral

DESCRIPCIÓN DEL FACTOR DE COMPARACIÓN:

AMBITO GEOGRAFICO:

COBERTURA:

LINEA BASE

Numero: NC 2

COMPORTAMIENTO DE LAS VARIABLES DURANTE EL TRIMESTRE: Enero-Marzo

| VARIABLE | UNIDAD DE MEDIDA | OPERACION | META ANUAL | AVANCE TRIMESTRAL | | | | AVANCE ACUMULADO | | | |
|--|------------------|-----------|------------|-------------------|------|-----------|------|------------------|------|-----------|------|
| | | | | Programado | % | Alcanzado | % | Programado | % | Alcanzado | % |
| Monto de ingresos por cobro de accesorios en el trimestre actual | | | 0.00 | 0.00 | 0.00 | 0.00 | 0.00 | 0.00 | 0.00 | 0.00 | 0.00 |
| Monto de ingresos por cobro de accesorios en el trimestre anterior | | | 0.00 | 0.00 | 0.00 | 0.00 | 0.00 | 0.00 | 0.00 | 0.00 | 0.00 |

COMPORTAMIENTO DEL INDICADOR

DESCRIPCION DE LA META ANUAL

| META ANUAL | TRIMESTRE: Enero-Marzo | | | | | | | |
|------------|------------------------|-----------|------|----------|------------------|-----------|------|----------|
| | AVANCE TRIMESTRAL | | | | AVANCE ACUMULADO | | | |
| | Programado | Alcanzado | EF% | SEMAFORO | Programado | Alcanzado | EF% | SEMAFORO |
| 0.00 | 0.00 | 0.00 | 0.00 | | 0.00 | 0.00 | 0.00 | |

DESCRIPCIÓN DE RESULTADOS Y JUSTIFICACIÓN EN CASO DE VARIACIÓN SUPERIOR A ± 10 % RESPECTO A LO PROGRAMADO

EVALUACION DEL INDICADOR

DEPENDENCIA GENERAL: B00 ADMINISTRACIÓN Y FINANZAS

DEPENDENCIA AUXILIAR: 402 ÁREA DE ADMINISTRACIÓN Y FINANZAS



VO. BO.



C. JESSICA MARIANA GAYOSSO MIRANDA



INSTITUTO DEL DEPORTE DE TULTITLAN

PbRm-08b FICHA TECNICA DE SEGUIMIENTO DE INDICADORES 2023 DE GESTIÓN O ESTRATEGICO



TIPO DE FICHA: OSFEM

PILAR DE DESARROLLO / EJE TRANSVERSAL: II Eje transversal II: Gobierno Moderno, Capaz y Responsable

TEMA DE DESARROLLO: Finanzas públicas sanas

PROGRAMA PRESUPUESTARIO: 01050202 Fortalecimiento de los ingresos

PROYECTO PRESUPUESTARIO: 010502020101 Captación y recaudación de ingresos

OBJETIVO DEL PROGRAMA PRESUPUESTARIO: Incluye acciones que permitan elevar la calidad, capacidad y equidad tributaria, con seguridad jurídica, transparencia y simplificación de trámites para el contribuyente, desarrollando un régimen fiscal que amplíe la base de contribuyentes e intensificando las acciones de control para el cumplimiento de las obligaciones tributarias que eviten la elusión y evasión fiscal.

DEPENDENCIA GENERAL: B00 ADMINISTRACIÓN Y FINANZAS

DEPENDENCIA AUXILIAR: 402 ÁREA DE ADMINISTRACIÓN Y FINANZAS

ESTRUCTURA DEL INDICADOR

NOMBRE DEL INDICADOR: Porcentaje de campañas de difusión de los apoyos, subsidios fiscales y exhortación al pago puntual efectuadas.

FÓRMULA DEL CÁLCULO: (Número de campañas de difusión de los apoyos, subsidios fiscales y exhortación al pago puntual efectuadas /Campañas de difusión programadas) *100

INTERPRETACIÓN:

DIMENSIÓN QUE ATIENDE: Eficiencia

FRECUENCIA DE MEDICIÓN: Trimestral

DESCRIPCIÓN DEL FACTOR DE COMPARACIÓN:

AMBITO GEOGRAFICO:

COBERTURA:

LINEA BASE

Numero: NA 1.2

COMPORTAMIENTO DE LAS VARIABLES DURANTE EL TRIMESTRE: Enero-Marzo

Table with columns: VARIABLE, UNIDAD DE MEDIDA, OPERACION, META ANUAL, AVANCE TRIMESTRAL (Programado, %, Alcanzado, %), AVANCE ACUMULADO (Programado, %, Alcanzado, %). Rows include 'Número de campañas de difusión...' and 'Campañas de difusión programadas'.

COMPORTAMIENTO DEL INDICADOR

DESCRIPCION DE LA META ANUAL

Table for META ANUAL with columns: TRIMESTRE: Enero-Marzo, AVANCE TRIMESTRAL (Programado, Alcanzado, EF%, SEMAFORO), AVANCE ACUMULADO (Programado, Alcanzado, EF%, SEMAFORO). Values are 0.00.

DESCRIPCIÓN DE RESULTADOS Y JUSTIFICACIÓN EN CASO DE VARIACIÓN SUPERIOR A ± 10 % RESPECTO A LO PROGRAMADO

EVALUACION DEL INDICADOR

DEPENDENCIA GENERAL: B00 ADMINISTRACIÓN Y FINANZAS

DEPENDENCIA AUXILIAR: 402 ÁREA DE ADMINISTRACIÓN Y FINANZAS




LIC. JACOB LAURO GÓMEZ TORRES



VO. BO.

C. JESSICA MARIANA GAYOSSO MIRANDA



INSTITUTO DEL DEPORTE DE TULTITLÁN



PbRm-08b FICHA TECNICA DE SEGUIMIENTO DE INDICADORES 2023 DE GESTIÓN O ESTRATEGICO

TIPO DE FICHA: OSFEM

PILAR DE DESARROLLO / EJE TRANSVERSAL: II Eje transversal II: Gobierno Moderno, Capaz y Responsable

TEMA DE DESARROLLO: Finanzas públicas sanas

PROGRAMA PRESUPUESTARIO: 01050202 Fortalecimiento de los ingresos

PROYECTO PRESUPUESTARIO: 010502020101 Captación y recaudación de ingresos

OBJETIVO DEL PROGRAMA PRESUPUESTARIO: Incluye acciones que permitan elevar la calidad, capacidad y equidad tributaria, con seguridad jurídica, transparencia y simplificación de trámites para el contribuyente, desarrollando un régimen fiscal que amplíe la base de contribuyentes e intensificando las acciones de control para el cumplimiento de las obligaciones tributarias que eviten la elusión y evasión fiscal.

DEPENDENCIA GENERAL: B00 ADMINISTRACIÓN Y FINANZAS

DEPENDENCIA AUXILIAR: 402 ÁREA DE ADMINISTRACIÓN Y FINANZAS

ESTRUCTURA DEL INDICADOR

NOMBRE DEL INDICADOR: Porcentaje de convenios suscritos con el gobierno estatal para el cobro de ingresos municipales.

FÓRMULA DEL CÁLCULO: (Convenios vigentes suscritos con el gobierno del Estado/Convenios susceptibles de firmar con el gobierno del Estado)*100

INTERPRETACIÓN:

DIMENSIÓN QUE ATIENDE: Eficiencia

FRECUENCIA DE MEDICIÓN: Trimestral

DESCRIPCIÓN DEL FACTOR DE COMPARACIÓN:

AMBITO GEOGRAFICO:

COBERTURA:

LÍNEA BASE

Numero: NA 1.3

COMPORTAMIENTO DE LAS VARIABLES DURANTE EL TRIMESTRE: Enero-Marzo

| VARIABLE | UNIDAD DE MEDIDA | OPERACION | META ANUAL | AVANCE TRIMESTRAL | | | | AVANCE ACUMULADO | | | |
|---|------------------|-----------|------------|-------------------|------|-----------|------|------------------|------|-----------|------|
| | | | | Programado | % | Alcanzado | % | Programado | % | Alcanzado | % |
| Convenios vigentes suscritos con el gobierno del Estado | | | 0.00 | 0.00 | 0.00 | 0.00 | 0.00 | 0.00 | 0.00 | 0.00 | 0.00 |
| Convenios susceptibles de firmar con el gobierno del Estado | | | 0.00 | 0.00 | 0.00 | 0.00 | 0.00 | 0.00 | 0.00 | 0.00 | 0.00 |

COMPORTAMIENTO DEL INDICADOR

DESCRIPCIÓN DE LA META ANUAL

| META ANUAL | TRIMESTRE: Enero-Marzo | | | | | | | |
|------------|------------------------|-----------|------|----------|------------------|-----------|------|----------|
| | AVANCE TRIMESTRAL | | | | AVANCE ACUMULADO | | | |
| | Programado | Alcanzado | EF% | SEMAFORO | Programado | Alcanzado | EF% | SEMAFORO |
| 0.00 | 0.00 | 0.00 | 0.00 | | 0.00 | 0.00 | 0.00 | |

DESCRIPCIÓN DE RESULTADOS Y JUSTIFICACIÓN EN CASO DE VARIACIÓN SUPERIOR A ± 10 % RESPECTO A LO PROGRAMADO

EVALUACION DEL INDICADOR


DEPENDENCIA GENERAL: B00 ADMINISTRACIÓN Y FINANZAS

DEPENDENCIA AUXILIAR: 402 ÁREA DE ADMINISTRACIÓN Y FINANZAS



VO. BO.

C. JESSICA MARIANA GAYOSSO MIRANDA



INSTITUTO DEL DEPORTE DE TULTITLÁN

PbRm-08b FICHA TECNICA DE SEGUIMIENTO DE INDICADORES 2023 DE GESTIÓN O ESTRATEGICO



TIPO DE FICHA: OSFEM

PILAR DE DESARROLLO / EJE TRANSVERSAL: II Eje transversal II: Gobierno Moderno, Capaz y Responsable

TEMA DE DESARROLLO: Finanzas públicas sanas

PROGRAMA PRESUPUESTARIO: 01050202 Fortalecimiento de los ingresos

PROYECTO PRESUPUESTARIO: 010502020101 Captación y recaudación de ingresos

OBJETIVO DEL PROGRAMA PRESUPUESTARIO: Incluye acciones que permitan elevar la calidad, capacidad y equidad tributaria, con seguridad jurídica, transparencia y simplificación de trámites para el contribuyente, desarrollando un régimen fiscal que amplíe la base de contribuyentes e intensificando las acciones de control para el cumplimiento de las obligaciones tributarias que eviten la elusión y evasión fiscal.

DEPENDENCIA GENERAL: B00 ADMINISTRACIÓN Y FINANZAS

DEPENDENCIA AUXILIAR: 402 ÁREA DE ADMINISTRACIÓN Y FINANZAS

ESTRUCTURA DEL INDICADOR

NOMBRE DEL INDICADOR: Tasa de variación de las cajas móviles instaladas.

FÓRMULA DEL CÁLCULO: ((Número de cajas móviles instaladas en el ejercicio fiscal actual/ Número de cajas móviles instaladas en el ejercicio fiscal anterior)- 1)*100

INTERPRETACIÓN:

DIMENSIÓN QUE ATIENDE: Eficiencia

FRECUENCIA DE MEDICIÓN: Trimestral

DESCRIPCIÓN DEL FACTOR DE COMPARACIÓN:

AMBITO GEOGRAFICO:

COBERTURA:

LINEA BASE

Numero: NA 1.4

COMPORTAMIENTO DE LAS VARIABLES DURANTE EL TRIMESTRE: Enero-Marzo

| VARIABLE | UNIDAD DE MEDIDA | OPERACION | META ANUAL | AVANCE TRIMESTRAL | | | | AVANCE ACUMULADO | | | |
|--|------------------|-----------|------------|-------------------|------|-----------|------|------------------|------|-----------|------|
| | | | | Programado | % | Alcanzado | % | Programado | % | Alcanzado | % |
| Número de cajas móviles instaladas en el ejercicio fiscal actual | | | 0.00 | 0.00 | 0.00 | 0.00 | 0.00 | 0.00 | 0.00 | 0.00 | 0.00 |
| Número de cajas móviles instaladas en el ejercicio fiscal anterior | | | 0.00 | 0.00 | 0.00 | 0.00 | 0.00 | 0.00 | 0.00 | 0.00 | 0.00 |

COMPORTAMIENTO DEL INDICADOR

DESCRIPCION DE LA META ANUAL

No aplica

| META ANUAL | TRIMESTRE: Enero-Marzo | | | | | | | |
|------------|------------------------|-----------|------|----------|------------------|-----------|------|----------|
| | AVANCE TRIMESTRAL | | | | AVANCE ACUMULADO | | | |
| | Programado | Alcanzado | EF% | SEMAFORO | Programado | Alcanzado | EF% | SEMAFORO |
| 0.00 | 0.00 | 0.00 | 0.00 | | 0.00 | 0.00 | 0.00 | |

DESCRIPCIÓN DE RESULTADOS Y JUSTIFICACIÓN EN CASO DE VARIACIÓN SUPERIOR A ± 10 % RESPECTO A LO PROGRAMADO


EVALUACION DEL INDICADOR

DEPENDENCIA GENERAL: B00 ADMINISTRACIÓN Y FINANZAS

DEPENDENCIA AUXILIAR: 402 ÁREA DE ADMINISTRACIÓN Y FINANZAS



C. JESSICA MARIANA GAYOSSO MIRANDA



PbRm-08b FICHA TECNICA DE SEGUIMIENTO DE INDICADORES 2023 DE GESTIÓN O ESTRATEGICO



INSTITUTO DEL DEPORTE DE TULTITLÁN

TIPO DE FICHA: OSFEM

PILAR DE DESARROLLO / EJE TRANSVERSAL: II Eje transversal II: Gobierno Moderno, Capaz y Responsable

TEMA DE DESARROLLO: Finanzas públicas sanas

PROGRAMA PRESUPUESTARIO: 01050202 Fortalecimiento de los ingresos

PROYECTO PRESUPUESTARIO: 010502020101 Captación y recaudación de ingresos

OBJETIVO DEL PROGRAMA PRESUPUESTARIO: Incluye acciones que permitan elevar la calidad, capacidad y equidad tributaria, con seguridad jurídica, transparencia y simplificación de trámites para el contribuyente, desarrollando un régimen fiscal que amplíe la base de contribuyentes e intensificando las acciones de control para el cumplimiento de las obligaciones tributarias que eviten la elusión y evasión fiscal.

DEPENDENCIA GENERAL: B00 ADMINISTRACIÓN Y FINANZAS

DEPENDENCIA AUXILIAR: 402 ÁREA DE ADMINISTRACIÓN Y FINANZAS

ESTRUCTURA DEL INDICADOR

NOMBRE DEL INDICADOR: Tasa de variación en los registros de los padrones de cobro.

FÓRMULA DEL CÁLCULO: ((Número de registros en los padrones del trimestre del año actual/Total de registros en los padrones del trimestre del año anterior)-1)*100

INTERPRETACIÓN:

DIMENSIÓN QUE ATIENDE: Eficiencia

FRECUENCIA DE MEDICIÓN: Trimestral

DESCRIPCIÓN DEL FACTOR DE COMPARACIÓN:

AMBITO GEOGRAFICO:

COBERTURA:

LINEA BASE

Numero: NA 2.1

COMPORTAMIENTO DE LAS VARIABLES DURANTE EL TRIMESTRE: Enero-Marzo

Table with columns: VARIABLE, UNIDAD DE MEDIDA, OPERACION, META ANUAL, AVANCE TRIMESTRAL (Programado, %, Alcanzado, %), AVANCE ACUMULADO (Programado, %, Alcanzado, %). Rows include 'Número de registros en los padrones del trimestre del año actual' and 'Total de registros en los padrones del trimestre del año anterior'.

COMPORTAMIENTO DEL INDICADOR

DESCRIPCION DE LA META ANUAL

Table for META ANUAL with columns: TRIMESTRE: Enero-Marzo, AVANCE TRIMESTRAL (Programado, Alcanzado, EF%, SEMAFORO), AVANCE ACUMULADO (Programado, Alcanzado, EF%, SEMAFORO). Values are 0.00 for all metrics.

DESCRIPCIÓN DE RESULTADOS Y JUSTIFICACIÓN EN CASO DE VARIACIÓN SUPERIOR A ± 10 % RESPECTO A LO PROGRAMADO


EVALUACION DEL INDICADOR

DEPENDENCIA GENERAL: B00 ADMINISTRACIÓN Y FINANZAS
DEPENDENCIA AUXILIAR: 402 ÁREA DE ADMINISTRACIÓN Y FINANZAS



VO. BO.

C. JESSICA MARIANA GAYOSSO MIRANDA



PbRm-08b FICHA TECNICA DE SEGUIMIENTO DE INDICADORES 2023 DE GESTIÓN O ESTRATEGICO



INSTITUTO DEL DEPORTE DE TULTITLÁN

TIPO DE FICHA: OSFEM

PILAR DE DESARROLLO / EJE TRANSVERSAL: II Eje transversal II: Gobierno Moderno, Capaz y Responsable

TEMA DE DESARROLLO: Finanzas públicas sanas

PROGRAMA PRESUPUESTARIO: 01050202 Fortalecimiento de los ingresos

PROYECTO PRESUPUESTARIO: 010502020101 Captación y recaudación de ingresos

OBJETIVO DEL PROGRAMA PRESUPUESTARIO: Incluye acciones que permitan elevar la calidad, capacidad y equidad tributaria, con seguridad jurídica, transparencia y simplificación de trámites para el contribuyente, desarrollando un régimen fiscal que amplíe la base de contribuyentes e intensificando las acciones de control para el cumplimiento de las obligaciones tributarias que eviten la elusión y evasión fiscal.

DEPENDENCIA GENERAL: B00 ADMINISTRACIÓN Y FINANZAS

DEPENDENCIA AUXILIAR: 402 ÁREA DE ADMINISTRACIÓN Y FINANZAS

ESTRUCTURA DEL INDICADOR

NOMBRE DEL INDICADOR: Tasa de variación del número de contribuyentes detectados en situación fiscalizable.

FÓRMULA DEL CÁLCULO: ((Número de contribuyentes detectados en situación fiscalizable del trimestre actual/Total de contribuyentes detectados en situación fiscalizable en trimestre anterior)-1)*100

INTERPRETACIÓN:

DIMENSIÓN QUE ATIENDE: Eficiencia

FRECUENCIA DE MEDICIÓN: Trimestral

DESCRIPCIÓN DEL FACTOR DE COMPARACIÓN:

AMBITO GEOGRAFICO:

COBERTURA:

LINEA BASE

Numero: NA 2.2

COMPORTAMIENTO DE LAS VARIABLES DURANTE EL TRIMESTRE: Enero-Marzo

Table with columns: VARIABLE, UNIDAD DE MEDIDA, OPERACION, META ANUAL, AVANCE TRIMESTRAL (Programado, %, Alcanzado, %), AVANCE ACUMULADO (Programado, %, Alcanzado, %). Rows include 'Número de contribuyentes detectados en situación fiscalizable del trimestre actual' and 'Total de contribuyentes detectados en situación fiscalizable en trimestre anterior'.

COMPORTAMIENTO DEL INDICADOR

DESCRIPCION DE LA META ANUAL

Table for META ANUAL with columns: TRIMESTRE: Enero-Marzo, AVANCE TRIMESTRAL (Programado, Alcanzado, EF%, SEMAFORO), AVANCE ACUMULADO (Programado, Alcanzado, EF%, SEMAFORO). Values are 0.00 for all metrics.

DESCRIPCIÓN DE RESULTADOS Y JUSTIFICACIÓN EN CASO DE VARIACIÓN SUPERIOR A ± 10 % RESPECTO A LO PROGRAMADO


EVALUACION DEL INDICADOR

DEPENDENCIA GENERAL: B00 ADMINISTRACIÓN Y FINANZAS
DEPENDENCIA AUXILIAR: 402 ÁREA DE ADMINISTRACIÓN Y FINANZAS



VO. BO.

C. JESSICA MARIANA GAYOSSO MIRANDA



INSTITUTO DEL DEPORTE DE TULTITLAN

PbRm-08b FICHA TECNICA DE SEGUIMIENTO DE INDICADORES 2023 DE GESTIÓN O ESTRATEGICO



TIPO DE FICHA: OSFEM

PILAR DE DESARROLLO / EJE TRANSVERSAL: II Eje transversal II: Gobierno Moderno, Capaz y Responsable

TEMA DE DESARROLLO: Finanzas públicas sanas

PROGRAMA PRESUPUESTARIO: 01050202 Fortalecimiento de los ingresos

PROYECTO PRESUPUESTARIO: 010502020101 Captación y recaudación de ingresos

OBJETIVO DEL PROGRAMA PRESUPUESTARIO: Incluye acciones que permitan elevar la calidad, capacidad y equidad tributaria, con seguridad jurídica, transparencia y simplificación de trámites para el contribuyente, desarrollando un régimen fiscal que amplíe la base de contribuyentes e intensificando las acciones de control para el cumplimiento de las obligaciones tributarias que eviten la elusión y evasión fiscal.

DEPENDENCIA GENERAL: B00 ADMINISTRACIÓN Y FINANZAS

DEPENDENCIA AUXILIAR: 402 ÁREA DE ADMINISTRACIÓN Y FINANZAS

ESTRUCTURA DEL INDICADOR

NOMBRE DEL INDICADOR: Porcentaje de invitaciones a pago a contribuyentes morosos, omisos y remisos detectados.

FÓRMULA DEL CÁLCULO: (Número de invitaciones de pago a contribuyentes morosos, omisos y remisos entregadas/ Total de invitaciones expedidas)*100

INTERPRETACIÓN:

DIMENSIÓN QUE ATIENDE: Eficiencia

FRECUENCIA DE MEDICIÓN: Trimestral

DESCRIPCIÓN DEL FACTOR DE COMPARACIÓN:

AMBITO GEOGRAFICO:

COBERTURA:

LINEA BASE

Numero: NA 2.3

COMPORTAMIENTO DE LAS VARIABLES DURANTE EL TRIMESTRE: Enero-Marzo

| VARIABLE | UNIDAD DE MEDIDA | OPERACION | META ANUAL | AVANCE TRIMESTRAL | | | | AVANCE ACUMULADO | | | |
|--|------------------|-----------|------------|-------------------|------|-----------|------|------------------|------|-----------|------|
| | | | | Programado | % | Alcanzado | % | Programado | % | Alcanzado | % |
| Número de invitaciones de pago a contribuyentes morosos, omisos y remisos entregadas | | | 0.00 | 0.00 | 0.00 | 0.00 | 0.00 | 0.00 | 0.00 | 0.00 | 0.00 |
| Total de invitaciones expedidas | | | 0.00 | 0.00 | 0.00 | 0.00 | 0.00 | 0.00 | 0.00 | 0.00 | 0.00 |

COMPORTAMIENTO DEL INDICADOR

DESCRIPCION DE LA META ANUAL


| META ANUAL | TRIMESTRE: Enero-Marzo | | | | | | | |
|------------|------------------------|-----------|------|----------|------------------|-----------|------|----------|
| | AVANCE TRIMESTRAL | | | | AVANCE ACUMULADO | | | |
| | Programado | Alcanzado | EF% | SEMAFORO | Programado | Alcanzado | EF% | SEMAFORO |
| 0.00 | 0.00 | 0.00 | 0.00 | | 0.00 | 0.00 | 0.00 | |

DESCRIPCIÓN DE RESULTADOS Y JUSTIFICACIÓN EN CASO DE VARIACIÓN SUPERIOR A ± 10 % RESPECTO A LO PROGRAMADO

EVALUACION DEL INDICADOR

DEPENDENCIA GENERAL: B00 ADMINISTRACIÓN Y FINANZAS

DEPENDENCIA AUXILIAR: 402 ÁREA DE ADMINISTRACIÓN Y FINANZAS



VO. BO.

C. JESSICA MARIANA GAYOSSO MIRANDA



INSTITUTO DEL DEPORTE DE TULTITLAN



PbRm-08b FICHA TECNICA DE SEGUIMIENTO DE INDICADORES 2023 DE GESTIÓN O ESTRATEGICO

TIPO DE FICHA: OSFEM

PILAR DE DESARROLLO / EJE TRANSVERSAL: II Eje transversal II: Gobierno Moderno, Capaz y Responsable

TEMA DE DESARROLLO: Finanzas públicas sanas

PROGRAMA PRESUPUESTARIO: 01050202 Fortalecimiento de los ingresos

PROYECTO PRESUPUESTARIO: 010502020101 Captación y recaudación de ingresos

OBJETIVO DEL PROGRAMA PRESUPUESTARIO: Incluye acciones que permitan elevar la calidad, capacidad y equidad tributaria, con seguridad jurídica, transparencia y simplificación de trámites para el contribuyente, desarrollando un régimen fiscal que amplíe la base de contribuyentes e intensificando las acciones de control para el cumplimiento de las obligaciones tributarias que eviten la elusión y evasión fiscal.

DEPENDENCIA GENERAL: B00 ADMINISTRACIÓN Y FINANZAS

DEPENDENCIA AUXILIAR: 402 ÁREA DE ADMINISTRACIÓN Y FINANZAS

ESTRUCTURA DEL INDICADOR

NOMBRE DEL INDICADOR: Porcentaje de créditos fiscales recuperados.

FÓRMULA DEL CÁLCULO: (Número de créditos fiscales recuperados/Total de créditos fiscales determinados)*100

INTERPRETACIÓN:

DIMENSIÓN QUE ATIENDE: Eficiencia

FRECUENCIA DE MEDICIÓN: Trimestral

DESCRIPCIÓN DEL FACTOR DE COMPARACIÓN:

AMBITO GEOGRAFICO:

COBERTURA:

LINEA BASE

Numero: NA 2.4

COMPORTAMIENTO DE LAS VARIABLES DURANTE EL TRIMESTRE: Enero-Marzo

| VARIABLE | UNIDAD DE MEDIDA | OPERACION | META ANUAL | AVANCE TRIMESTRAL | | | | AVANCE ACUMULADO | | | |
|---|------------------|-----------|------------|-------------------|------|-----------|------|------------------|------|-----------|------|
| | | | | Programado | % | Alcanzado | % | Programado | % | Alcanzado | % |
| Número de créditos fiscales recuperados | | | 0.00 | 0.00 | 0.00 | 0.00 | 0.00 | 0.00 | 0.00 | 0.00 | 0.00 |
| Total de créditos fiscales determinados | | | 0.00 | 0.00 | 0.00 | 0.00 | 0.00 | 0.00 | 0.00 | 0.00 | 0.00 |

COMPORTAMIENTO DEL INDICADOR

DESCRIPCION DE LA META ANUAL

| META ANUAL | TRIMESTRE: Enero-Marzo | | | | | | | |
|------------|------------------------|-----------|------|----------|------------------|-----------|------|----------|
| | AVANCE TRIMESTRAL | | | | AVANCE ACUMULADO | | | |
| | Programado | Alcanzado | EF% | SEMAFORO | Programado | Alcanzado | EF% | SEMAFORO |
| 0.00 | 0.00 | 0.00 | 0.00 | | 0.00 | 0.00 | 0.00 | |

DESCRIPCIÓN DE RESULTADOS Y JUSTIFICACIÓN EN CASO DE VARIACIÓN SUPERIOR A ± 10 % RESPECTO A LO PROGRAMADO

EVALUACION DEL INDICADOR

DEPENDENCIA GENERAL: B00 ADMINISTRACIÓN Y FINANZAS

DEPENDENCIA AUXILIAR: 402 ÁREA DE ADMINISTRACIÓN Y FINANZAS



VO. BO.



C. JESSICA MARIANA GAYOSSO MIRANDA



INSTITUTO DEL DEPORTE DE TULTITLAN

PbRm-08b FICHA TECNICA DE SEGUIMIENTO DE INDICADORES 2023 DE GESTIÓN O ESTRATEGICO

TIPO DE FICHA: OSFEM

PILAR DE DESARROLLO / EJE TRANSVERSAL: II Eje transversal II: Gobierno Moderno, Capaz y Responsable

TEMA DE DESARROLLO: Gestión para Resultados y evaluación del desempeño

PROGRAMA PRESUPUESTARIO: 01050205 Planeación y presupuesto basado en resultados

PROYECTO PRESUPUESTARIO: 010502050107 Planeación y evaluación para el desarrollo municipal

OBJETIVO DEL PROGRAMA PRESUPUESTARIO: Incluye las acciones y procedimientos necesarios para desarrollar y fortalecer las fases para la planeación, programación, presupuestación, seguimiento y evaluación programático - presupuestal, considerando las fases del registro contable - presupuestal y el correspondiente proceso de rendición de cuentas, adicionalmente, incluye los procedimientos de planeación y evaluación de los planes de desar

DEPENDENCIA GENERAL: A00 DIRECCIÓN GENERAL

DEPENDENCIA AUXILIAR: 401 ÁREA DE DIRECCIÓN Y COORDINACIÓN

ESTRUCTURA DEL INDICADOR

NOMBRE DEL INDICADOR: Porcentaje de asesorías brindadas en materia del Sistema de Evaluación del Desempeño Municipal.

FÓRMULA DEL CÁLCULO: (Total de asesorías brindadas en materia del SED / Total de asesorías solicitadas en materia del SED) *100

INTERPRETACIÓN:

DIMENSIÓN QUE ATIENDE: Eficiencia

FRECUENCIA DE MEDICIÓN: Trimestral

DESCRIPCIÓN DEL FACTOR DE COMPARACIÓN:

AMBITO GEOGRAFICO:

COBERTURA:

LINEA BASE

Numero: NC 2

COMPORTAMIENTO DE LAS VARIABLES DURANTE EL TRIMESTRE: Enero-Marzo

| VARIABLE | UNIDAD DE MEDIDA | OPERACION | META ANUAL | AVANCE TRIMESTRAL | | | | AVANCE ACUMULADO | | | |
|---|------------------|-----------|------------|-------------------|------|-----------|------|------------------|------|-----------|------|
| | | | | Programado | % | Alcanzado | % | Programado | % | Alcanzado | % |
| Total de asesorías brindadas en materia del SED | | | 0.00 | 0.00 | 0.00 | 0.00 | 0.00 | 0.00 | 0.00 | 0.00 | 0.00 |
| Total de asesorías solicitadas en materia del SED | | | 0.00 | 0.00 | 0.00 | 0.00 | 0.00 | 0.00 | 0.00 | 0.00 | 0.00 |

COMPORTAMIENTO DEL INDICADOR

DESCRIPCION DE LA META ANUAL

| META ANUAL | TRIMESTRE: Enero-Marzo | | | | | | | |
|------------|------------------------|-----------|------|----------|------------------|-----------|------|----------|
| | AVANCE TRIMESTRAL | | | | AVANCE ACUMULADO | | | |
| | Programado | Alcanzado | EF% | SEMAFORO | Programado | Alcanzado | EF% | SEMAFORO |
| 0.00 | 0.00 | 0.00 | 0.00 | | 0.00 | 0.00 | 0.00 | |

DESCRIPCIÓN DE RESULTADOS Y JUSTIFICACIÓN EN CASO DE VARIACIÓN SUPERIOR A ± 10 % RESPECTO A LO PROGRAMADO

EVALUACION DEL INDICADOR

DEPENDENCIA GENERAL: A00 DIRECCIÓN GENERAL
DEPENDENCIA AUXILIAR: 401 ÁREA DE DIRECCIÓN Y COORDINACIÓN



C. XÓCHITL MARÍA GUADALUPE RODRÍGUEZ LÓPEZ



VO. BO.

C. JESSICA MARIANA GAYOSSO MIRANDA



INSTITUTO DEL DEPORTE DE TULTITLÁN



PbRm-08b FICHA TECNICA DE SEGUIMIENTO DE INDICADORES 2023 DE GESTIÓN O ESTRATEGICO

TIPO DE FICHA: OSFEM

PILAR DE DESARROLLO / EJE TRANSVERSAL: II Eje transversal II: Gobierno Moderno, Capaz y Responsable

TEMA DE DESARROLLO: Gestión para Resultados y evaluación del desempeño

PROGRAMA PRESUPUESTARIO: 01050205 Planeación y presupuesto basado en resultados

PROYECTO PRESUPUESTARIO: 010502050107 Planeación y evaluación para el desarrollo municipal

OBJETIVO DEL PROGRAMA PRESUPUESTARIO: Incluye las acciones y procedimientos necesarios para desarrollar y fortalecer las fases para la planeación, programación, presupuestación, seguimiento y evaluación programático - presupuestal, considerando las fases del registro contable - presupuestal y el correspondiente proceso de rendición de cuentas, adicionalmente, incluye los procedimientos de planeación y evaluación de los planes de desar

DEPENDENCIA GENERAL: A00 DIRECCIÓN GENERAL

DEPENDENCIA AUXILIAR: 401 ÁREA DE DIRECCIÓN Y COORDINACIÓN

ESTRUCTURA DEL INDICADOR

NOMBRE DEL INDICADOR: Porcentaje de cumplimiento en la elaboración y publicación del PAE.

FÓRMULA DEL CÁLCULO: (Elaboración y publicación del PAE / Documento programado a elaborar y publicar) *100

INTERPRETACIÓN: Elaboración y publicación del PAE

DIMENSIÓN QUE ATIENDE: Eficiencia

FRECUENCIA DE MEDICIÓN: Trimestral

DESCRIPCIÓN DEL FACTOR DE COMPARACIÓN: Año anterior

AMBITO GEOGRAFICO:

COBERTURA:

LÍNEA BASE

Numero: NC 3

COMPORTAMIENTO DE LAS VARIABLES DURANTE EL TRIMESTRE: Enero-Marzo

| VARIABLE | UNIDAD DE MEDIDA | OPERACION | META ANUAL | AVANCE TRIMESTRAL | | | | AVANCE ACUMULADO | | | |
|--|------------------|-----------|------------|-------------------|------|-----------|------|------------------|------|-----------|------|
| | | | | Programado | % | Alcanzado | % | Programado | % | Alcanzado | % |
| Elaboración y publicación del PAE | Programa | | 0.00 | 0.00 | 0.00 | 0.00 | 0.00 | 0.00 | 0.00 | 0.00 | 0.00 |
| Documento programado a elaborar y publicar | Programa | | 1.00 | 0.00 | 0.00 | 0.00 | 0.00 | 0.00 | 0.00 | 0.00 | 0.00 |

COMPORTAMIENTO DEL INDICADOR

DESCRIPCION DE LA META ANUAL

Elaborar Programa anual de evaluación


| META ANUAL | TRIMESTRE: Enero-Marzo | | | | | | | |
|------------|------------------------|-----------|------|----------|------------------|-----------|------|----------|
| | AVANCE TRIMESTRAL | | | | AVANCE ACUMULADO | | | |
| | Programado | Alcanzado | EF% | SEMAFORO | Programado | Alcanzado | EF% | SEMAFORO |
| 100.00 | 0.00 | 0.00 | 0.00 | | 0.00 | 0.00 | 0.00 | |

DESCRIPCIÓN DE RESULTADOS Y JUSTIFICACIÓN EN CASO DE VARIACIÓN SUPERIOR A ± 10 % RESPECTO A LO PROGRAMADO

EVALUACION DEL INDICADOR

DEPENDENCIA GENERAL: A00 DIRECCIÓN GENERAL

DEPENDENCIA AUXILIAR: 401 ÁREA DE DIRECCIÓN Y COORDINACIÓN



C. XÓCHITL MARÍA GUADALUPE RODRÍGUEZ LÓPEZ



VO. BO.

C. JESSICA MARIANA GAYOSSO MIRANDA



PbRm-08b FICHA TECNICA DE SEGUIMIENTO DE INDICADORES 2023 DE GESTIÓN O ESTRATEGICO

INSTITUTO DEL DEPORTE DE TULTITLÁN

TIPO DE FICHA: OSFEM

PILAR DE DESARROLLO / EJE TRANSVERSAL: II Eje transversal II: Gobierno Moderno, Capaz y Responsable

TEMA DE DESARROLLO: Gestión para Resultados y evaluación del desempeño

PROGRAMA PRESUPUESTARIO: 01050205 Planeación y presupuesto basado en resultados

PROYECTO PRESUPUESTARIO: 010502050107 Planeación y evaluación para el desarrollo municipal

OBJETIVO DEL PROGRAMA PRESUPUESTARIO: Incluye las acciones y procedimientos necesarios para desarrollar y fortalecer las fases para la planeación, programación, presupuestación, seguimiento y evaluación programático - presupuestal, considerando las fases del registro contable - presupuestal y el correspondiente proceso de rendición de cuentas, adicionalmente, incluye los procedimientos de planeación y evaluación de los planes de desar

DEPENDENCIA GENERAL: A00 DIRECCIÓN GENERAL

DEPENDENCIA AUXILIAR: 401 ÁREA DE DIRECCIÓN Y COORDINACIÓN

ESTRUCTURA DEL INDICADOR

NOMBRE DEL INDICADOR: Porcentaje de informes de avance del Plan de Desarrollo Municipal presentados.

FÓRMULA DEL CÁLCULO: (Informes de avance del Plan de Desarrollo Municipal presentados / Informes de avance del Plan de Desarrollo Municipal programados) *100

INTERPRETACIÓN:

DIMENSIÓN QUE ATIENDE: Eficiencia

FRECUENCIA DE MEDICIÓN: Trimestral

DESCRIPCIÓN DEL FACTOR DE COMPARACIÓN:

AMBITO GEOGRAFICO:

COBERTURA:

LINEA BASE

Numero: NC 4

COMPORTAMIENTO DE LAS VARIABLES DURANTE EL TRIMESTRE: Enero-Marzo

Table with columns: VARIABLE, UNIDAD DE MEDIDA, OPERACION, META ANUAL, AVANCE TRIMESTRAL (Programado, %, Alcanzado, %), AVANCE ACUMULADO (Programado, %, Alcanzado, %). Rows show 0.00 values for both variables.

COMPORTAMIENTO DEL INDICADOR

DESCRIPCION DE LA META ANUAL

Table with columns: META ANUAL, TRIMESTRE: Enero-Marzo, AVANCE TRIMESTRAL (Programado, Alcanzado, EF%, SEMAFORO), AVANCE ACUMULADO (Programado, Alcanzado, EF%, SEMAFORO). Values are 0.00.

DESCRIPCIÓN DE RESULTADOS Y JUSTIFICACIÓN EN CASO DE VARIACIÓN SUPERIOR A ± 10 % RESPECTO A LO PROGRAMADO

EVALUACION DEL INDICADOR

DEPENDENCIA GENERAL: A00 DIRECCIÓN GENERAL

DEPENDENCIA AUXILIAR: 401 ÁREA DE DIRECCIÓN Y COORDINACIÓN

Signature and stamp of C. Xóchitl María Guadalupe Rodríguez López, Elaboro, Dirección General.

Stamp and signature of C. Jessica Mariana Gayosso Miranda, JEFATURA DE PLANEACIÓN Y TRANSPARENCIA.

VO. BO.

C. XÓCHITL MARIA GUADALUPE RODRIGUEZ LOPEZ

C. JESSICA MARIANA GAYOSSO MIRANDA



INSTITUTO DEL DEPORTE DE TULTITLÁN

PbRm-08b FICHA TECNICA DE SEGUIMIENTO DE INDICADORES 2023 DE GESTIÓN O ESTRATEGICO



TIPO DE FICHA: OSFEM

PILAR DE DESARROLLO / EJE TRANSVERSAL: II Eje transversal II: Gobierno Moderno, Capaz y Responsable
 TEMA DE DESARROLLO: Gestión para Resultados y evaluación del desempeño
 PROGRAMA PRESUPUESTARIO: 01050205 Planeación y presupuesto basado en resultados
 PROYECTO PRESUPUESTARIO: 010502050107 Planeación y evaluación para el desarrollo municipal
 OBJETIVO DEL PROGRAMA PRESUPUESTARIO: Incluye las acciones y procedimientos necesarios para desarrollar y fortalecer las fases para la planeación, programación, presupuestación, seguimiento y evaluación programático - presupuestal, considerando las fases del registro contable - presupuestal y el correspondiente proceso de rendición de cuentas, adicionalmente, incluye los procedimientos de planeación y evaluación de los planes de desar
 DEPENDENCIA GENERAL: A00 DIRECCIÓN GENERAL
 DEPENDENCIA AUXILIAR: 401 ÁREA DE DIRECCIÓN Y COORDINACIÓN

ESTRUCTURA DEL INDICADOR

NOMBRE DEL INDICADOR: Porcentaje de alineación de formatos de PbRM en cumplimiento al Manual de Planeación, programación y presupuestación
 FÓRMULA DEL CÁLCULO: (Formatos PbRM requisitados en alineación al Manual de Planeación, programación y Presupuestación vigente/Total de formatos PbRM manejados por ayuntamiento)*100
 INTERPRETACIÓN:
 DIMENSIÓN QUE ATIENDE: Eficiencia FRECUENCIA DE MEDICIÓN: Trimestral
 DESCRIPCIÓN DEL FACTOR DE COMPARACIÓN:
 AMBITO GEOGRAFICO:
 COBERTURA:
 LINEA BASE
 Numero: NA 1.1

COMPORTAMIENTO DE LAS VARIABLES DURANTE EL TRIMESTRE: Enero-Marzo

| VARIABLE | UNIDAD DE MEDIDA | OPERACION | META ANUAL | AVANCE TRIMESTRAL | | | | AVANCE ACUMULADO | | | |
|--|------------------|-----------|------------|-------------------|-------|-----------|--------|------------------|------|-----------|------|
| | | | | Programado | % | Alcanzado | % | Programado | % | Alcanzado | % |
| Formatos PbRM requisitados en alineación al Manual de Planeación, programación y Presupuestación vigente | Formatos | | 0.00 | 1.00 | 0.00 | 1.00 | 100.00 | 0.00 | 0.00 | 0.00 | 0.00 |
| Total de formatos PbRM manejados por ayuntamiento | | | 4.00 | 1.00 | 25.00 | 1.00 | 100.00 | 0.00 | 0.00 | 0.00 | 0.00 |

COMPORTAMIENTO DEL INDICADOR

DESCRIPCION DE LA METAANUAL

Formatos PbRM

| METAANUAL | TRIMESTRE: Enero-Marzo | | | | | | | |
|-----------|------------------------|-----------|--------|----------|------------------|-----------|------|----------|
| | AVANCE TRIMESTRAL | | | | AVANCE ACUMULADO | | | |
| | Programado | Alcanzado | EF% | SEMAFORO | Programado | Alcanzado | EF% | SEMAFORO |
| 100.00 | 100.00 | 100.00 | 100.00 | | 0.00 | 0.00 | 0.00 | |

DESCRIPCIÓN DE RESULTADOS Y JUSTIFICACIÓN EN CASO DE VARIACIÓN SUPERIOR A ± 10 % RESPECTO A LO PROGRAMADO

EVALUACION DEL INDICADOR

DEPENDENCIA GENERAL: A00 DIRECCIÓN GENERAL
 DEPENDENCIA AUXILIAR: 401 ÁREA DE DIRECCIÓN Y COORDINACIÓN



C. XÓCHITL MARÍA GUADALUPE RODRÍGUEZ LÓPEZ



VO. BO.

C. JESSICA MARIANA GAYOSSO MIRANDA



INSTITUTO DEL DEPORTE DE TULTITLAN



PbRm-08b FICHA TECNICA DE SEGUIMIENTO DE INDICADORES 2023 DE GESTIÓN O ESTRATEGICO

TIPO DE FICHA: OSFEM

PILAR DE DESARROLLO / EJE TRANSVERSAL: II Eje transversal II: Gobierno Moderno, Capaz y Responsable

TEMA DE DESARROLLO: Gestión para Resultados y evaluación del desempeño

PROGRAMA PRESUPUESTARIO: 01050205 Planeación y presupuesto basado en resultados

PROYECTO PRESUPUESTARIO: 010502050107 Planeación y evaluación para el desarrollo municipal

OBJETIVO DEL PROGRAMA PRESUPUESTARIO: Incluye las acciones y procedimientos necesarios para desarrollar y fortalecer las fases para la planeación, programación, presupuestación, seguimiento y evaluación programático - presupuestal, considerando las fases del registro contable - presupuestal y el correspondiente proceso de rendición de cuentas, adicionalmente, incluye los procedimientos de planeación y evaluación de los planes de desar

DEPENDENCIA GENERAL: A00 DIRECCIÓN GENERAL

DEPENDENCIA AUXILIAR: 401 ÁREA DE DIRECCIÓN Y COORDINACIÓN

ESTRUCTURA DEL INDICADOR

NOMBRE DEL INDICADOR: Porcentaje de asesorías en materia de indicadores de desempeño.

FÓRMULA DEL CÁLCULO: (Asesorías en materia de indicadores / Total de asesorías brindadas en materia del SEDM) * 100

INTERPRETACIÓN:

DIMENSIÓN QUE ATIENDE: Eficiencia

FRECUENCIA DE MEDICIÓN: Trimestral

DESCRIPCIÓN DEL FACTOR DE COMPARACIÓN:

AMBITO GEOGRAFICO:

COBERTURA:

LINEA BASE

Numero: NA 2.1

COMPORTAMIENTO DE LAS VARIABLES DURANTE EL TRIMESTRE: Enero-Marzo

| VARIABLE | UNIDAD DE MEDIDA | OPERACION | META ANUAL | AVANCE TRIMESTRAL | | | | AVANCE ACUMULADO | | | |
|--|------------------|-----------|------------|-------------------|------|-----------|------|------------------|------|-----------|------|
| | | | | Programado | % | Alcanzado | % | Programado | % | Alcanzado | % |
| Asesorías en materia de indicadores | | | 0.00 | 0.00 | 0.00 | 0.00 | 0.00 | 0.00 | 0.00 | 0.00 | 0.00 |
| Total de asesorías brindadas en materia del SEDM | | | 0.00 | 0.00 | 0.00 | 0.00 | 0.00 | 0.00 | 0.00 | 0.00 | 0.00 |

COMPORTAMIENTO DEL INDICADOR


DESCRIPCION DE LA META ANUAL

| META ANUAL | TRIMESTRE: Enero-Marzo | | | | | | | |
|------------|------------------------|-----------|------|----------|------------------|-----------|------|----------|
| | AVANCE TRIMESTRAL | | | | AVANCE ACUMULADO | | | |
| | Programado | Alcanzado | EF% | SEMAFORO | Programado | Alcanzado | EF% | SEMAFORO |
| 0.00 | 0.00 | 0.00 | 0.00 | | 0.00 | 0.00 | 0.00 | |

DESCRIPCIÓN DE RESULTADOS Y JUSTIFICACIÓN EN CASO DE VARIACIÓN SUPERIOR A ± 10 % RESPECTO A LO PROGRAMADO

EVALUACION DEL INDICADOR

DEPENDENCIA GENERAL: A00 DIRECCIÓN GENERAL
DEPENDENCIA AUXILIAR: 401 ÁREA DE DIRECCIÓN Y COORDINACIÓN



C. XÓCHITL MARÍA GUADALUPE RODRÍGUEZ LÓPEZ



VO. BO.

C. JESSICA MARIANA GAYOSSO MIRANDA



PILAR DE DESARROLLO / EJE TRANSVERSAL: II Eje transversal II: Gobierno Moderno, Capaz y Responsable

TEMA DE DESARROLLO: Gestión para Resultados y evaluación del desempeño

PROGRAMA PRESUPUESTARIO: 01050205 Planeación y presupuesto basado en resultados

PROYECTO PRESUPUESTARIO: 010502050107 Planeación y evaluación para el desarrollo municipal

OBJETIVO DEL PROGRAMA PRESUPUESTARIO: Incluye las acciones y procedimientos necesarios para desarrollar y fortalecer las fases para la planeación, programación, presupuestación, seguimiento y evaluación programático - presupuestal, considerando las fases del registro contable - presupuestal y el correspondiente proceso de rendición de cuentas, adicionalmente, incluye los procedimientos de planeación y evaluación de los planes de desar

DEPENDENCIA GENERAL: A00 DIRECCIÓN GENERAL

DEPENDENCIA AUXILIAR: 401 ÁREA DE DIRECCIÓN Y COORDINACIÓN

ESTRUCTURA DEL INDICADOR

NOMBRE DEL INDICADOR: Porcentaje de asesorías en materia de evaluaciones.

FÓRMULA DEL CÁLCULO: (Asesorías en materia de evaluaciones / Total de asesorías brindadas en materia del SEDM) * 100

INTERPRETACIÓN:

DIMENSIÓN QUE ATIENDE: Eficiencia

FRECUENCIA DE MEDICIÓN: Trimestral

DESCRIPCIÓN DEL FACTOR DE COMPARACIÓN:

AMBITO GEOGRAFICO:

COBERTURA:

LINEA BASE

Numero: NA 2.2

COMPORTAMIENTO DE LAS VARIABLES DURANTE EL TRIMESTRE: Enero-Marzo

| VARIABLE | UNIDAD DE MEDIDA | OPERACION | META ANUAL | AVANCE TRIMESTRAL | | | | AVANCE ACUMULADO | | | |
|--|------------------|-----------|------------|-------------------|------|-----------|------|------------------|------|-----------|------|
| | | | | Programado | % | Alcanzado | % | Programado | % | Alcanzado | % |
| Asesorías en materia de evaluaciones | | | 0.00 | 0.00 | 0.00 | 0.00 | 0.00 | 0.00 | 0.00 | 0.00 | 0.00 |
| Total de asesorías brindadas en materia del SEDM | | | 0.00 | 0.00 | 0.00 | 0.00 | 0.00 | 0.00 | 0.00 | 0.00 | 0.00 |

COMPORTAMIENTO DEL INDICADOR


DESCRIPCION DE LA META ANUAL

| META ANUAL | TRIMESTRE: Enero-Marzo | | | | | | | |
|------------|------------------------|-----------|------|----------|------------------|-----------|------|----------|
| | AVANCE TRIMESTRAL | | | | AVANCE ACUMULADO | | | |
| | Programado | Alcanzado | EF% | SEMAFORO | Programado | Alcanzado | EF% | SEMAFORO |
| 0.00 | 0.00 | 0.00 | 0.00 | | 0.00 | 0.00 | 0.00 | |

DESCRIPCIÓN DE RESULTADOS Y JUSTIFICACIÓN EN CASO DE VARIACIÓN SUPERIOR A ± 10 % RESPECTO A LO PROGRAMADO

EVALUACION DEL INDICADOR

DEPENDENCIA GENERAL: A00 DIRECCIÓN GENERAL
DEPENDENCIA AUXILIAR: 401 ÁREA DE DIRECCIÓN Y COORDINACIÓN



C. XÓCHITL MARÍA GUADALUPE RODRÍGUEZ LÓPEZ



VO. BO.

C. JESSICA MARIANA GAYOSSO MIRANDA



PILAR DE DESARROLLO / EJE TRANSVERSAL: II Eje transversal II: Gobierno Moderno, Capaz y Responsable

TEMA DE DESARROLLO: Gestión para Resultados y evaluación del desempeño

PROGRAMA PRESUPUESTARIO: 01050205 Planeación y presupuesto basado en resultados

PROYECTO PRESUPUESTARIO: 010502050107 Planeación y evaluación para el desarrollo municipal

OBJETIVO DEL PROGRAMA PRESUPUESTARIO: Incluye las acciones y procedimientos necesarios para desarrollar y fortalecer las fases para la planeación, programación, presupuestación, seguimiento y evaluación programático - presupuestal, considerando las fases del registro contable - presupuestal y el correspondiente proceso de rendición de cuentas, adicionalmente, incluye los procedimientos de planeación y evaluación de los planes de desar

DEPENDENCIA GENERAL: A00 DIRECCIÓN GENERAL

DEPENDENCIA AUXILIAR: 401 ÁREA DE DIRECCIÓN Y COORDINACIÓN

ESTRUCTURA DEL INDICADOR

NOMBRE DEL INDICADOR: Porcentaje de cumplimiento de las evaluaciones señaladas en el PAE.

FÓRMULA DEL CÁLCULO: (Total de evaluaciones realizadas señaladas en el PAE / Total de evaluaciones señaladas en el PAE) *100

INTERPRETACIÓN:

DIMENSIÓN QUE ATIENDE: Eficiencia

FRECUENCIA DE MEDICIÓN: Trimestral

DESCRIPCIÓN DEL FACTOR DE COMPARACIÓN:

AMBITO GEOGRAFICO:

COBERTURA:

LINEA BASE

Numero: NA 3.1

COMPORTAMIENTO DE LAS VARIABLES DURANTE EL TRIMESTRE: Enero-Marzo

| VARIABLE | UNIDAD DE MEDIDA | OPERACION | META ANUAL | AVANCE TRIMESTRAL | | | | AVANCE ACUMULADO | | | |
|--|------------------|-----------|------------|-------------------|------|-----------|------|------------------|------|-----------|------|
| | | | | Programado | % | Alcanzado | % | Programado | % | Alcanzado | % |
| Total de evaluaciones realizadas señaladas en el PAE | | | 0.00 | 0.00 | 0.00 | 0.00 | 0.00 | 0.00 | 0.00 | 0.00 | 0.00 |
| Total de evaluaciones señaladas en el PAE | | | 0.00 | 0.00 | 0.00 | 0.00 | 0.00 | 0.00 | 0.00 | 0.00 | 0.00 |

COMPORTAMIENTO DEL INDICADOR

DESCRIPCION DE LA META ANUAL

| META ANUAL | TRIMESTRE: Enero-Marzo | | | | | | | |
|------------|------------------------|-----------|------|----------|------------------|-----------|------|----------|
| | AVANCE TRIMESTRAL | | | | AVANCE ACUMULADO | | | |
| | Programado | Alcanzado | EF% | SEMAFORO | Programado | Alcanzado | EF% | SEMAFORO |
| 0.00 | 0.00 | 0.00 | 0.00 | | 0.00 | 0.00 | 0.00 | |

DESCRIPCIÓN DE RESULTADOS Y JUSTIFICACIÓN EN CASO DE VARIACIÓN SUPERIOR A ± 10 % RESPECTO A LO PROGRAMADO

EVALUACION DEL INDICADOR

DEPENDENCIA GENERAL: A00 DIRECCIÓN GENERAL
DEPENDENCIA AUXILIAR: 401 ÁREA DE DIRECCIÓN Y COORDINACIÓN



C. XÓCHITL MARÍA GUÁDALUPE RODRÍGUEZ LÓPEZ



VO. BO

C. JESSICA MARIANA GAYOSSO MIRANDA



INSTITUTO DEL DEPORTE DE TULTITLAN



PbRm-08b FICHA TECNICA DE SEGUIMIENTO DE INDICADORES 2023 DE GESTIÓN O ESTRATEGICO

TIPO DE FICHA: OSFEM

PILAR DE DESARROLLO / EJE TRANSVERSAL: II Eje transversal II: Gobierno Moderno, Capaz y Responsable

TEMA DE DESARROLLO: Gestión para Resultados y evaluación del desempeño

PROGRAMA PRESUPUESTARIO: 01050205 Planeación y presupuesto basado en resultados

PROYECTO PRESUPUESTARIO: 010502050107 Planeación y evaluación para el desarrollo municipal

OBJETIVO DEL PROGRAMA PRESUPUESTARIO: Incluye las acciones y procedimientos necesarios para desarrollar y fortalecer las fases para la planeación, programación, presupuestación, seguimiento y evaluación programático - presupuestal, considerando las fases del registro contable - presupuestal y el correspondiente proceso de rendición de cuentas, adicionalmente, incluye los procedimientos de planeación y evaluación de los planes de desar

DEPENDENCIA GENERAL: A00 DIRECCIÓN GENERAL

DEPENDENCIA AUXILIAR: 401 ÁREA DE DIRECCIÓN Y COORDINACIÓN

ESTRUCTURA DEL INDICADOR

NOMBRE DEL INDICADOR: Promedio de acuerdos cumplidos en sesiones del COPLADEMUN.

FÓRMULA DEL CÁLCULO: (Acuerdos del COPLADEMUN cumplidos/ Total de sesiones del COPLADEMUN realizadas)

INTERPRETACIÓN:

DIMENSIÓN QUE ATIENDE: Eficiencia

FRECUENCIA DE MEDICIÓN: Trimestral

DESCRIPCIÓN DEL FACTOR DE COMPARACIÓN:

AMBITO GEOGRAFICO:

COBERTURA:

LINEA BASE

Numero: NA 4.1

COMPORTAMIENTO DE LAS VARIABLES DURANTE EL TRIMESTRE: Enero-Marzo

| VARIABLE | UNIDAD DE MEDIDA | OPERACION | META ANUAL | AVANCE TRIMESTRAL | | | | AVANCE ACUMULADO | | | |
|---|------------------|-----------|------------|-------------------|------|-----------|------|------------------|------|-----------|------|
| | | | | Programado | % | Alcanzado | % | Programado | % | Alcanzado | % |
| Acuerdos del COPLADEMUN cumplidos | | | 0.00 | 0.00 | 0.00 | 0.00 | 0.00 | 0.00 | 0.00 | 0.00 | 0.00 |
| Total de sesiones del COPLADEMUN realizadas | | | 0.00 | 0.00 | 0.00 | 0.00 | 0.00 | 0.00 | 0.00 | 0.00 | 0.00 |

COMPORTAMIENTO DEL INDICADOR


DESCRIPCION DE LA META ANUAL

| META ANUAL | TRIMESTRE: Enero-Marzo | | | | | | | |
|------------|------------------------|-----------|------|----------|------------------|-----------|------|----------|
| | AVANCE TRIMESTRAL | | | | AVANCE ACUMULADO | | | |
| | Programado | Alcanzado | EF% | SEMAFORO | Programado | Alcanzado | EF% | SEMAFORO |
| 0.00 | 0.00 | 0.00 | 0.00 | | 0.00 | 0.00 | 0.00 | |

DESCRIPCIÓN DE RESULTADOS Y JUSTIFICACIÓN EN CASO DE VARIACIÓN SUPERIOR A ± 10 % RESPECTO A LO PROGRAMADO

EVALUACION DEL INDICADOR

DEPENDENCIA GENERAL: A00 DIRECCIÓN GENERAL
DEPENDENCIA AUXILIAR: 401 ÁREA DE DIRECCIÓN Y COORDINACIÓN




C. XÓCHITL MARÍA GUADALUPE RODRÍGUEZ LÓPEZ



VO. BO

C. JESSICA MARIANA GAYOSSO MIRANDA



INSTITUTO DEL DEPORTE DE TULTITLÁN



PbRm-08b FICHA TECNICA DE SEGUIMIENTO DE INDICADORES 2023 DE GESTIÓN O ESTRATEGICO

TIPO DE FICHA: OSFEM

PILAR DE DESARROLLO / EJE TRANSVERSAL: II Eje transversal II: Gobierno Moderno, Capaz y Responsable

TEMA DE DESARROLLO: Gestión para Resultados y evaluación del desempeño.

PROGRAMA PRESUPUESTARIO: 01050206 Consolidación de la administración pública de resultados

PROYECTO PRESUPUESTARIO: 010502060101 Administración de personal 010502060201 Adquisiciones y servicios

010502060301 Control del patrimonio y normatividad

OBJETIVO DEL PROGRAMA PRESUPUESTARIO: Comprende el conjunto de actividades y herramientas para coadyuvar a que la actuación de los servidores públicos sea eficaz, eficiente y transparente, a fin de generar resultados con apego a los principios de legalidad, objetividad, profesionalismo, honradez, lealtad, imparcialidad, eficiencia, eficacia, equidad, transparencia, economía, integridad, que permiten la toma de decisiones sobre la apli

DEPENDENCIA GENERAL: B00 ADMINISTRACIÓN Y FINANZAS

DEPENDENCIA AUXILIAR: 402 ÁREA DE ADMINISTRACIÓN Y FINANZAS

ESTRUCTURA DEL INDICADOR

NOMBRE DEL INDICADOR: Porcentaje de cumplimiento del Programa Anual de Mejora Regulatoria.

FÓRMULA DEL CÁLCULO: (Acciones del Programa Anual de Mejora Regulatoria cumplidas/ Total de Acciones del Programa Anual de Mejora Regulatoria)*100

INTERPRETACIÓN:

DIMENSIÓN QUE ATIENDE: Eficiencia

FRECUENCIA DE MEDICIÓN: Trimestral

DESCRIPCIÓN DEL FACTOR DE COMPARACIÓN:

AMBITO GEOGRAFICO:

COBERTURA:

LINEA BASE

Numero: NC 4

COMPORTAMIENTO DE LAS VARIABLES DURANTE EL TRIMESTRE: Enero-Marzo

| VARIABLE | UNIDAD DE MEDIDA | OPERACION | META ANUAL | AVANCE TRIMESTRAL | | | | AVANCE ACUMULADO | | | |
|---|------------------|-----------|------------|-------------------|------|-----------|------|------------------|------|-----------|------|
| | | | | Programado | % | Alcanzado | % | Programado | % | Alcanzado | % |
| Acciones del Programa Anual de Mejora Regulatoria cumplidas | | | 0.00 | 0.00 | 0.00 | 0.00 | 0.00 | 0.00 | 0.00 | 0.00 | 0.00 |
| Total de Acciones del Programa Anual de Mejora Regulatoria | | | 0.00 | 0.00 | 0.00 | 0.00 | 0.00 | 0.00 | 0.00 | 0.00 | 0.00 |

COMPORTAMIENTO DEL INDICADOR

DESCRIPCION DE LA META ANUAL

| META ANUAL | TRIMESTRE: Enero-Marzo | | | | | | | |
|------------|------------------------|-----------|------|----------|------------------|-----------|------|----------|
| | AVANCE TRIMESTRAL | | | | AVANCE ACUMULADO | | | |
| | Programado | Alcanzado | EF% | SEMAFORO | Programado | Alcanzado | EF% | SEMAFORO |
| 0.00 | 0.00 | 0.00 | 0.00 | | 0.00 | 0.00 | 0.00 | |

DESCRIPCIÓN DE RESULTADOS Y JUSTIFICACIÓN EN CASO DE VARIACIÓN SUPERIOR A ± 10 % RESPECTO A LO PROGRAMADO

EVALUACION DEL INDICADOR

DEPENDENCIA GENERAL: B00 ADMINISTRACIÓN Y FINANZAS

DEPENDENCIA AUXILIAR: 402 ÁREA DE ADMINISTRACIÓN Y FINANZAS



LIC. JACOB LAURO GÓMEZ TORRES



VO. BO.

C. JESSICA MARIANA GAYOSSO MIRANDA



PILAR DE DESARROLLO / EJE TRANSVERSAL: II Eje transversal II: Gobierno Moderno, Capaz y Responsable
 TEMA DE DESARROLLO: Gestión para Resultados y evaluación del desempeño.
 PROGRAMA PRESUPUESTARIO: 01050206 Consolidación de la administración pública de resultados
 PROYECTO PRESUPUESTARIO: 010502060101 Administración de personal 010502060201 Adquisiciones y servicios
 010502060301 Control del patrimonio y normatividad

OBJETIVO DEL PROGRAMA PRESUPUESTARIO: Comprende el conjunto de actividades y herramientas para coadyuvar a que la actuación de los servidores públicos sea eficaz, eficiente y transparente, a fin de generar resultados con apego a los principios de legalidad, objetividad, profesionalismo, honradez, lealtad, imparcialidad, eficiencia, eficacia, equidad, transparencia, economía, integridad, que permiten la toma de decisiones sobre la apli
 DEPENDENCIA GENERAL: B00 ADMINISTRACIÓN Y FINANZAS
 DEPENDENCIA AUXILIAR: 402 ÁREA DE ADMINISTRACIÓN Y FINANZAS

ESTRUCTURA DEL INDICADOR

NOMBRE DEL INDICADOR: Porcentaje de cumplimiento en la elaboración y publicación del Programa Anual en materia archivística
 FÓRMULA DEL CÁLCULO: (Elaboración y publicación del Programa Anual en materia archivística / Documento programado a elaborar y publicar) *100
 INTERPRETACIÓN:
 DIMENSIÓN QUE ATIENDE: Eficiencia FRECUENCIA DE MEDICIÓN: Trimestral
 DESCRIPCIÓN DEL FACTOR DE COMPARACIÓN:
 AMBITO GEOGRAFICO:
 COBERTURA:
 LINEA BASE

Numero: NC 6

COMPORTAMIENTO DE LAS VARIABLES DURANTE EL TRIMESTRE: Enero-Marzo

| VARIABLE | UNIDAD DE MEDIDA | OPERACION | META ANUAL | AVANCE TRIMESTRAL | | | | AVANCE ACUMULADO | | | |
|--|------------------|-----------|------------|-------------------|------|-----------|------|------------------|------|-----------|------|
| | | | | Programado | % | Alcanzado | % | Programado | % | Alcanzado | % |
| Elaboración y publicación del Programa Anual en materia archivística | | | 0.00 | 0.00 | 0.00 | 0.00 | 0.00 | 0.00 | 0.00 | 0.00 | 0.00 |
| Documento programado a elaborar y publicar | | | 0.00 | 0.00 | 0.00 | 0.00 | 0.00 | 0.00 | 0.00 | 0.00 | 0.00 |

COMPORTAMIENTO DEL INDICADOR

DESCRIPCION DE LA META ANUAL

| META ANUAL | TRIMESTRE: Enero-Marzo | | | | | | | |
|------------|------------------------|-----------|------|----------|------------------|-----------|------|----------|
| | AVANCE TRIMESTRAL | | | | AVANCE ACUMULADO | | | |
| | Programado | Alcanzado | EF% | SEMAFORO | Programado | Alcanzado | EF% | SEMAFORO |
| 0.00 | 0.00 | 0.00 | 0.00 | | 0.00 | 0.00 | 0.00 | |

DESCRIPCIÓN DE RESULTADOS Y JUSTIFICACIÓN EN CASO DE VARIACIÓN SUPERIOR A ± 10 % RESPECTO A LO PROGRAMADO

EVALUACION DEL INDICADOR

DEPENDENCIA GENERAL: B00 ADMINISTRACIÓN Y FINANZAS
DEPENDENCIA AUXILIAR: 402 ÁREA DE ADMINISTRACIÓN Y FINANZAS



LIC. JACOB LAURO GÓMEZ TORRES



C. JESSICA MARIANA GAYOSSO MIRANDA



INSTITUTO DEL DEPORTE DE TULTITLAN



PbRm-08b FICHA TECNICA DE SEGUIMIENTO DE INDICADORES 2023 DE GESTIÓN O ESTRATEGICO

TIPO DE FICHA: OSFEM

PILAR DE DESARROLLO / EJE TRANSVERSAL: II Eje transversal II: Gobierno Moderno, Capaz y Responsable

TEMA DE DESARROLLO: Gestión para Resultados y evaluación del desempeño.

PROGRAMA PRESUPUESTARIO: 01050206 Consolidación de la administración pública de resultados

PROYECTO PRESUPUESTARIO: 010502060101 Administración de personal 010502060201 Adquisiciones y servicios

010502060301 Control del patrimonio y normatividad

OBJETIVO DEL PROGRAMA PRESUPUESTARIO: Comprende el conjunto de actividades y herramientas para coadyuvar a que la actuación de los servidores públicos sea eficaz, eficiente y transparente, a fin de generar resultados con apego a los principios de legalidad, objetividad, profesionalismo, honradez, lealtad, imparcialidad, eficiencia, eficacia, equidad, transparencia, economía, integridad, que permiten la toma de decisiones sobre la apli

DEPENDENCIA GENERAL: B00 ADMINISTRACIÓN Y FINANZAS

DEPENDENCIA AUXILIAR: 402 ÁREA DE ADMINISTRACIÓN Y FINANZAS

ESTRUCTURA DEL INDICADOR

NOMBRE DEL INDICADOR: Porcentaje de supervisiones realizadas para verificar la puntualidad y asistencia de los servidores públicos.

FÓRMULA DEL CÁLCULO: (Supervisiones realizadas para verificar la puntualidad y asistencia de los servidores públicos/Supervisiones programadas para verificar la puntualidad y asistencia de los servidores públicos) *100

INTERPRETACIÓN:

DIMENSIÓN QUE ATIENDE: Eficiencia

FRECUENCIA DE MEDICIÓN: Trimestral

DESCRIPCIÓN DEL FACTOR DE COMPARACIÓN:

AMBITO GEOGRAFICO:

COBERTURA:

LINEA BASE

Numero: NA 1.1

COMPORTAMIENTO DE LAS VARIABLES DURANTE EL TRIMESTRE: Enero-Marzo

Table with columns: VARIABLE, UNIDAD DE MEDIDA, OPERACION, META ANUAL, AVANCE TRIMESTRAL (Programado, %), AVANCE ACUMULADO (Programado, %). Rows include 'Supervisiones realizadas para verificar la puntualidad y asistencia de los servidores públicos' and 'Supervisiones programadas para verificar la puntualidad y asistencia de los servidores públicos'.

COMPORTAMIENTO DEL INDICADOR

DESCRIPCION DE LA META ANUAL

Elaborar incidencias de nomina

Table for 'DESCRIPCION DE LA META ANUAL' with columns: META ANUAL, AVANCE TRIMESTRAL (Programado, Alcanzado, EF%, SEMAFORO), AVANCE ACUMULADO (Programado, Alcanzado, EF%, SEMAFORO). Values: 100.00, 100.00, 100.00, 100.00, verde, 0.00, 0.00, 0.00, verde.

DESCRIPCIÓN DE RESULTADOS Y JUSTIFICACIÓN EN CASO DE VARIACIÓN SUPERIOR A ± 10 % RESPECTO A LO PROGRAMADO

DEPENDENCIA GENERAL: B00 ADMINISTRACIÓN Y FINANZAS
DEPENDENCIA AUXILIAR: 402 ÁREA DE ADMINISTRACIÓN Y FINANZAS

EVALUACION DEL INDICADOR



VO. BO.



LIC. JACOB LAURO GÓMEZ TORRES

C. JESSICA MARIANA GAYOSSO MIRANDA



INSTITUTO DEL DEPORTE DE TULTITLAN

PbRm-08b FICHA TECNICA DE SEGUIMIENTO DE INDICADORES 2023 DE GESTIÓN O ESTRATEGICO

TIPO DE FICHA: OSFEM

PILAR DE DESARROLLO / EJE TRANSVERSAL: II Eje transversal II: Gobierno Moderno, Capaz y Responsable

TEMA DE DESARROLLO: Gestión para Resultados y evaluación del desempeño.

PROGRAMA PRESUPUESTARIO: 01050206 Consolidación de la administración pública de resultados

PROYECTO PRESUPUESTARIO: 010502060101 Administración de personal 010502060201 Adquisiciones y servicios

010502060301 Control del patrimonio y normatividad

OBJETIVO DEL PROGRAMA PRESUPUESTARIO: Comprende el conjunto de actividades y herramientas para coadyuvar a que la actuación de los servidores públicos sea eficaz, eficiente y transparente, a fin de generar resultados con apego a los principios de legalidad, objetividad, profesionalismo, honradez, lealtad, imparcialidad, eficiencia, eficacia, equidad, transparencia, economía, integridad, que permiten la toma de decisiones sobre la apli

DEPENDENCIA GENERAL: B00 ADMINISTRACIÓN Y FINANZAS

DEPENDENCIA AUXILIAR: 402 ÁREA DE ADMINISTRACIÓN Y FINANZAS

ESTRUCTURA DEL INDICADOR

NOMBRE DEL INDICADOR: Porcentaje de recursos ejercidos en Adquisiciones.

FÓRMULA DEL CÁLCULO: (Monto por concepto de adquisiciones ejercido/Monto por concepto de adquisiciones programadas)*100

INTERPRETACIÓN:

DIMENSIÓN QUE ATIENDE: Eficiencia

FRECUENCIA DE MEDICIÓN: Trimestral

DESCRIPCIÓN DEL FACTOR DE COMPARACIÓN:

AMBITO GEOGRAFICO:

COBERTURA:

LINEA BASE

Numero: NA 2.1

COMPORTAMIENTO DE LAS VARIABLES DURANTE EL TRIMESTRE: Enero-Marzo

Table with 12 columns: VARIABLE, UNIDAD DE MEDIDA, OPERACION, META ANUAL, AVANCE TRIMESTRAL (Programado, %, Alcanzado, %), AVANCE ACUMULADO (Programado, %, Alcanzado, %). Rows include 'Monto por concepto de adquisiciones ejercido' and 'Monto por concepto de adquisiciones programadas'.

COMPORTAMIENTO DEL INDICADOR

DESCRIPCION DE LA META ANUAL

Ejecutar los procedimientos de licitaciones publicas e invitacion restringida

Table with 9 columns: META ANUAL, TRIMESTRE: Enero-Marzo, AVANCE TRIMESTRAL (Programado, Alcanzado, EF%, SEMAFORO), AVANCE ACUMULADO (Programado, Alcanzado, EF%, SEMAFORO). Values include 100.00, 100.00, 100.00, 100.00, verde, 0.00, 0.00, 0.00, verde.

DESCRIPCIÓN DE RESULTADOS Y JUSTIFICACIÓN EN CASO DE VARIACIÓN SUPERIOR A ± 10 % RESPECTO A LO PROGRAMADO

EVALUACION DEL INDICADOR

DEPENDENCIA GENERAL: B00 ADMINISTRACIÓN Y FINANZAS
DEPENDENCIA AUXILIAR: 402 ÁREA DE ADMINISTRACIÓN Y FINANZAS



LIC. JACOB LAURO GOMEZ TORRES



VO. BO.

C. JESSICA MARIANA GAYOSSO MIRANDA



PILAR DE DESARROLLO / EJE TRANSVERSAL: II Eje transversal II: Gobierno Moderno, Capaz y Responsable

TEMA DE DESARROLLO: Gestión para Resultados y evaluación del desempeño.

PROGRAMA PRESUPUESTARIO: 01050206 Consolidación de la administración pública de resultados

PROYECTO PRESUPUESTARIO: 010502060101 Administración de personal 010502060201 Adquisiciones y servicios
010502060301 Control del patrimonio y normatividad

OBJETIVO DEL PROGRAMA PRESUPUESTARIO: Comprende el conjunto de actividades y herramientas para coadyuvar a que la actuación de los servidores públicos sea eficaz, eficiente y transparente, a fin de generar resultados con apego a los principios de legalidad, objetividad, profesionalismo, honradez, lealtad, imparcialidad, eficiencia, eficacia, equidad, transparencia, economía, integridad, que permiten la toma de decisiones sobre la apli

DEPENDENCIA GENERAL: B00 ADMINISTRACIÓN Y FINANZAS

DEPENDENCIA AUXILIAR: 402 ÁREA DE ADMINISTRACIÓN Y FINANZAS

ESTRUCTURA DEL INDICADOR

NOMBRE DEL INDICADOR: Tasa de variación en la distribución de insumos a las áreas administrativas para la prestación y otorgamiento de bienes y servicios

FÓRMULA DEL CÁLCULO: $(\text{Erogaciones por concepto de insumos a las áreas administrativas para la prestación y otorgamiento de bienes y servicios en el trimestre actual} / \text{Erogaciones por concepto de insumos a las áreas administrativas para la prestación y otorgamiento de bienes y servicios en el trimestre anterior}) * 100$

INTERPRETACIÓN:

DIMENSIÓN QUE ATIENDE: Eficiencia

FRECUENCIA DE MEDICIÓN: Trimestral

DESCRIPCIÓN DEL FACTOR DE COMPARACIÓN:

AMBITO GEOGRAFICO:

COBERTURA:

LINEA BASE

Numero: NA 2.2

COMPORTAMIENTO DE LAS VARIABLES DURANTE EL TRIMESTRE: Enero-Marzo

| VARIABLE | UNIDAD DE MEDIDA | OPERACION | META ANUAL | AVANCE TRIMESTRAL | | | | AVANCE ACUMULADO | | | |
|--|------------------|-----------|------------|-------------------|------|-----------|------|------------------|------|-----------|------|
| | | | | Programado | % | Alcanzado | % | Programado | % | Alcanzado | % |
| Erogaciones por concepto de insumos a las áreas administrativas para la prestación y otorgamiento de bienes y servicios en el trimestre actual | | | 0.00 | 0.00 | 0.00 | 0.00 | 0.00 | 0.00 | 0.00 | 0.00 | 0.00 |
| Erogaciones por concepto de insumos a las áreas administrativas para la prestación y otorgamiento de bienes y servicios en el trimestre anterior | | | 0.00 | 0.00 | 0.00 | 0.00 | 0.00 | 0.00 | 0.00 | 0.00 | 0.00 |

COMPORTAMIENTO DEL INDICADOR

DESCRIPCION DE LA META ANUAL

| META ANUAL | TRIMESTRE: Enero-Marzo | | | | | | | |
|------------|------------------------|-----------|------|----------|------------------|-----------|------|----------|
| | AVANCE TRIMESTRAL | | | | AVANCE ACUMULADO | | | |
| | Programado | Alcanzado | EF% | SEMAFORO | Programado | Alcanzado | EF% | SEMAFORO |
| 0.00 | 0.00 | 0.00 | 0.00 | | 0.00 | 0.00 | 0.00 | |

DESCRIPCIÓN DE RESULTADOS Y JUSTIFICACIÓN EN CASO DE VARIACIÓN SUPERIOR A ± 10 % RESPECTO A LO PROGRAMADO

EVALUACION DEL INDICADOR

DEPENDENCIA GENERAL: B00 ADMINISTRACIÓN Y FINANZAS
DEPENDENCIA AUXILIAR: 402 ÁREA DE ADMINISTRACIÓN Y FINANZAS



C. JESSICA MARIANA GAYOSSO MIRANDA



INSTITUTO DEL DEPORTE DE TULTITLAN



PbRm-08b FICHA TECNICA DE SEGUIMIENTO DE INDICADORES 2023 DE GESTIÓN O ESTRATEGICO

TIPO DE FICHA: OSFEM

PILAR DE DESARROLLO / EJE TRANSVERSAL: II Eje transversal II: Gobierno Moderno, Capaz y Responsable
 TEMA DE DESARROLLO: Gestión para Resultados y evaluación del desempeño.
 PROGRAMA PRESUPUESTARIO: 01050206 Consolidación de la administración pública de resultados
 PROYECTO PRESUPUESTARIO: 010502060101 Administración de personal 010502060201 Adquisiciones y servicios
 010502060301 Control del patrimonio y normatividad

OBJETIVO DEL PROGRAMA PRESUPUESTARIO: Comprende el conjunto de actividades y herramientas para coadyuvar a que la actuación de los servidores públicos sea eficaz, eficiente y transparente, a fin de generar resultados con apego a los principios de legalidad, objetividad, profesionalismo, honradez, lealtad, imparcialidad, eficiencia, eficacia, equidad, transparencia, economía, integridad, que permiten la toma de decisiones sobre la apli
 DEPENDENCIA GENERAL: B00 ADMINISTRACIÓN Y FINANZAS
 DEPENDENCIA AUXILIAR: 402 ÁREA DE ADMINISTRACIÓN Y FINANZAS

ESTRUCTURA DEL INDICADOR

NOMBRE DEL INDICADOR: Porcentaje de bienes muebles e inmuebles inventariados.
 FÓRMULA DEL CÁLCULO: (Bienes muebles e inmuebles registrados en el inventario del municipio/ Bienes muebles e inmuebles en proceso de registro en el inventario del municipio)*100
 INTERPRETACIÓN: Bienes muebles
 DIMENSIÓN QUE ATIENDE: Eficiencia FRECUENCIA DE MEDICIÓN: Trimestral
 DESCRIPCIÓN DEL FACTOR DE COMPARACIÓN: Año anterior
 AMBITO GEOGRAFICO:
 COBERTURA:
 LINEA BASE
 Numero: NA 3.1

COMPORTAMIENTO DE LAS VARIABLES DURANTE EL TRIMESTRE: Enero-Marzo

| VARIABLE | UNIDAD DE MEDIDA | OPERACION | META ANUAL | AVANCE TRIMESTRAL | | | | AVANCE ACUMULADO | | | |
|--|------------------|-----------|------------|-------------------|-------|-----------|--------|------------------|-------|-----------|--------|
| | | | | Programado | % | Alcanzado | % | Programado | % | Alcanzado | % |
| Bienes muebles e inmuebles registrados en el inventario del municipio | Reporte | Sumable | 24.00 | 6.00 | 25.00 | 6.00 | 100.00 | 6.00 | 25.00 | 6.00 | 100.00 |
| Bienes muebles e inmuebles en proceso de registro en el inventario del municipio | Reporte | Sumable | 24.00 | 6.00 | 25.00 | 6.00 | 100.00 | 6.00 | 25.00 | 6.00 | 100.00 |

COMPORTAMIENTO DEL INDICADOR

DESCRIPCION DE LA META ANUAL

Reportes de bienes muebles de alto costo

| META ANUAL | TRIMESTRE: Enero-Marzo | | | | | | | |
|------------|------------------------|-----------|--------|----------|------------------|-----------|--------|----------|
| | AVANCE TRIMESTRAL | | | | AVANCE ACUMULADO | | | |
| | Programado | Alcanzado | EF% | SEMAFORO | Programado | Alcanzado | EF% | SEMAFORO |
| 100.00 | 100.00 | 100.00 | 100.00 | | 100.00 | 100.00 | 100.00 | |

DESCRIPCIÓN DE RESULTADOS Y JUSTIFICACIÓN EN CASO DE VARIACIÓN SUPERIOR A ± 10 % RESPECTO A LO PROGRAMADO

EVALUACION DEL INDICADOR

DEPENDENCIA GENERAL: B00 ADMINISTRACIÓN Y FINANZAS
 DEPENDENCIA AUXILIAR: 402 ÁREA DE ADMINISTRACIÓN Y FINANZAS



C. JESSICA MARIANA GAYOSSO MIRANDA



INSTITUTO DEL DEPORTE DE TULTITLÁN



PbRm-08b FICHA TECNICA DE SEGUIMIENTO DE INDICADORES 2023 DE GESTIÓN O ESTRATEGICO

TIPO DE FICHA: OSFEM

PILAR DE DESARROLLO / EJE TRANSVERSAL: II Eje transversal II: Gobierno Moderno, Capaz y Responsable

TEMA DE DESARROLLO: Gestión para Resultados y evaluación del desempeño.

PROGRAMA PRESUPUESTARIO: 01050206 Consolidación de la administración pública de resultados

PROYECTO PRESUPUESTARIO: 010502060101 Administración de personal 010502060201 Adquisiciones y servicios 010502060301 Control del patrimonio y normatividad

OBJETIVO DEL PROGRAMA PRESUPUESTARIO: Comprende el conjunto de actividades y herramientas para coadyuvar a que la actuación de los servidores públicos sea eficaz, eficiente y transparente, a fin de generar resultados con apego a los principios de legalidad, objetividad, profesionalismo, honradez, lealtad, imparcialidad, eficiencia, eficacia, equidad, transparencia, economía, integridad, que permiten la toma de decisiones sobre la apli

DEPENDENCIA GENERAL: B00 ADMINISTRACIÓN Y FINANZAS

DEPENDENCIA AUXILIAR: 402 ÁREA DE ADMINISTRACIÓN Y FINANZAS

ESTRUCTURA DEL INDICADOR

NOMBRE DEL INDICADOR: Porcentaje de verificación al inventario patrimonial municipal

FÓRMULA DEL CÁLCULO: (Verificaciones físicas al inventario patrimonial municipal realizadas/Verificaciones físicas al inventario patrimonial municipal programadas)*100

INTERPRETACIÓN:

DIMENSIÓN QUE ATIENDE: Eficiencia

FRECUENCIA DE MEDICIÓN: Trimestral

DESCRIPCIÓN DEL FACTOR DE COMPARACIÓN:

AMBITO GEOGRAFICO:

COBERTURA:

LINEA BASE

Numero: NA 3.2

COMPORTAMIENTO DE LAS VARIABLES DURANTE EL TRIMESTRE: Enero-Marzo

Table with 12 columns: VARIABLE, UNIDAD DE MEDIDA, OPERACION, META ANUAL, AVANCE TRIMESTRAL (Programado, %, Alcanzado, %), AVANCE ACUMULADO (Programado, %, Alcanzado, %). Rows show 0.00 values for both realized and programmed physical verifications.

COMPORTAMIENTO DEL INDICADOR

DESCRIPCION DE LA META ANUAL


Table with 9 columns: META ANUAL, TRIMESTRE: Enero-Marzo, AVANCE TRIMESTRAL (Programado, Alcanzado, EF%, SEMAFORO), AVANCE ACUMULADO (Programado, Alcanzado, EF%, SEMAFORO). Values are 0.00 across all metrics.

DESCRIPCIÓN DE RESULTADOS Y JUSTIFICACIÓN EN CASO DE VARIACIÓN SUPERIOR A ± 10 % RESPECTO A LO PROGRAMADO

EVALUACION DEL INDICADOR

DEPENDENCIA GENERAL: B00 ADMINISTRACIÓN Y FINANZAS

DEPENDENCIA AUXILIAR: 402 ÁREA DE ADMINISTRACIÓN Y FINANZAS




LIC. JACOB LAURO GÓMEZ TORRES



VO. BO

C. JESSICA MARIANA GAYOSSO MIRANDA



INSTITUTO DEL DEPORTE DE TULTITLÁN

PbRm-08b FICHA TECNICA DE SEGUIMIENTO DE INDICADORES 2023 DE GESTIÓN O ESTRATEGICO



TIPO DE FICHA: OSFEM

PILAR DE DESARROLLO / EJE TRANSVERSAL: II Eje transversal II: Gobierno Moderno, Capaz y Responsable

TEMA DE DESARROLLO: Gestión para Resultados y evaluación del desempeño.

PROGRAMA PRESUPUESTARIO: 01050206 Consolidación de la administración pública de resultados

PROYECTO PRESUPUESTARIO: 010502060101 Administración de personal 010502060201 Adquisiciones y servicios

010502060301 Control del patrimonio y normatividad

OBJETIVO DEL PROGRAMA PRESUPUESTARIO: Comprende el conjunto de actividades y herramientas para coadyuvar a que la actuación de los servidores públicos sea eficaz, eficiente y transparente, a fin de generar resultados con apego a los principios de legalidad, objetividad, profesionalismo, honradez, lealtad, imparcialidad, eficiencia, eficacia, equidad, transparencia, economía, integridad, que permiten la toma de decisiones sobre la apli

DEPENDENCIA GENERAL: B00 ADMINISTRACIÓN Y FINANZAS

DEPENDENCIA AUXILIAR: 402 ÁREA DE ADMINISTRACIÓN Y FINANZAS

ESTRUCTURA DEL INDICADOR

NOMBRE DEL INDICADOR: Porcentaje de trámites y servicios integrados o actualizados.

FÓRMULA DEL CÁLCULO: (Tramites y servicios integrados y/o actualizados en el Catálogo/Total de trámites y servicios)*100

INTERPRETACIÓN:

DIMENSIÓN QUE ATIENDE: Eficiencia

FRECUENCIA DE MEDICIÓN: Trimestral

DESCRIPCIÓN DEL FACTOR DE COMPARACIÓN:

AMBITO GEOGRAFICO:

COBERTURA:

LINEA BASE

Numero: NA 4.1

COMPORTAMIENTO DE LAS VARIABLES DURANTE EL TRIMESTRE: Enero-Marzo

| VARIABLE | UNIDAD DE MEDIDA | OPERACION | META ANUAL | AVANCE TRIMESTRAL | | | | AVANCE ACUMULADO | | | |
|---|------------------|-----------|------------|-------------------|------|-----------|------|------------------|------|-----------|------|
| | | | | Programado | % | Alcanzado | % | Programado | % | Alcanzado | % |
| Tramites y servicios integrados y/o actualizados en el Catálogo | Tramites | | 0.00 | 0.00 | 0.00 | 0.00 | 0.00 | 0.00 | 0.00 | 0.00 | 0.00 |
| Total de trámites y servicios | Tramites | | 0.00 | 0.00 | 0.00 | 0.00 | 0.00 | 0.00 | 0.00 | 0.00 | 0.00 |

COMPORTAMIENTO DEL INDICADOR

DESCRIPCION DE LA META ANUAL

| META ANUAL | TRIMESTRE: Enero-Marzo | | | | | | | |
|------------|------------------------|-----------|------|----------|------------------|-----------|------|----------|
| | AVANCE TRIMESTRAL | | | | AVANCE ACUMULADO | | | |
| | Programado | Alcanzado | EF% | SEMAFORO | Programado | Alcanzado | EF% | SEMAFORO |
| 0.00 | 0.00 | 0.00 | 0.00 | | 0.00 | 0.00 | 0.00 | |

DESCRIPCIÓN DE RESULTADOS Y JUSTIFICACIÓN EN CASO DE VARIACIÓN SUPERIOR A ± 10 % RESPECTO A LO PROGRAMADO

EVALUACION DEL INDICADOR

DEPENDENCIA GENERAL: B00 ADMINISTRACIÓN Y FINANZAS

DEPENDENCIA AUXILIAR: 402 ÁREA DE ADMINISTRACIÓN Y FINANZAS



VO. BO.

C. JESSICA MARIANA GAYOSSO MIRANDA



INSTITUTO DEL DEPORTE DE TULTITLÁN



PbRm-08b FICHA TECNICA DE SEGUIMIENTO DE INDICADORES 2023 DE GESTIÓN O ESTRATEGICO

TIPO DE FICHA: OSFEM

PILAR DE DESARROLLO / EJE TRANSVERSAL: II Eje transversal II: Gobierno Moderno, Capaz y Responsable

TEMA DE DESARROLLO: Gestión para Resultados y evaluación del desempeño.

PROGRAMA PRESUPUESTARIO: 01050206 Consolidación de la administración pública de resultados

PROYECTO PRESUPUESTARIO: 010502060101 Administración de personal 010502060201 Adquisiciones y servicios

010502060301 Control del patrimonio y normatividad

OBJETIVO DEL PROGRAMA PRESUPUESTARIO: Comprende el conjunto de actividades y herramientas para coadyuvar a que la actuación de los servidores públicos sea eficaz, eficiente y transparente, a fin de generar resultados con apego a los principios de legalidad, objetividad, profesionalismo, honradez, lealtad, imparcialidad, eficiencia, eficacia, equidad, transparencia, economía, integridad, que permiten la toma de decisiones sobre la apli

DEPENDENCIA GENERAL: B00 ADMINISTRACIÓN Y FINANZAS

DEPENDENCIA AUXILIAR: 402 ÁREA DE ADMINISTRACIÓN Y FINANZAS

ESTRUCTURA DEL INDICADOR

NOMBRE DEL INDICADOR: Porcentaje de propuestas al marco regulatorio municipal aprobadas.

FÓRMULA DEL CÁLCULO: (Propuestas al marco regulatorio municipal aprobadas/Propuestas al marco regulatorio municipal recibidas)*100

INTERPRETACIÓN:

DIMENSIÓN QUE ATIENDE: Eficiencia

FRECUENCIA DE MEDICIÓN: Trimestral

DESCRIPCIÓN DEL FACTOR DE COMPARACIÓN:

AMBITO GEOGRAFICO:

COBERTURA:

LINEA BASE

Numero: NA 4.2

COMPORTAMIENTO DE LAS VARIABLES DURANTE EL TRIMESTRE: Enero-Marzo

| VARIABLE | UNIDAD DE MEDIDA | OPERACION | META ANUAL | AVANCE TRIMESTRAL | | | | AVANCE ACUMULADO | | | |
|---|------------------|-----------|------------|-------------------|------|-----------|------|------------------|------|-----------|------|
| | | | | Programado | % | Alcanzado | % | Programado | % | Alcanzado | % |
| Propuestas al marco regulatorio municipal aprobadas | | | 0.00 | 0.00 | 0.00 | 0.00 | 0.00 | 0.00 | 0.00 | 0.00 | 0.00 |
| Propuestas al marco regulatorio municipal recibidas | | | 0.00 | 0.00 | 0.00 | 0.00 | 0.00 | 0.00 | 0.00 | 0.00 | 0.00 |

COMPORTAMIENTO DEL INDICADOR

DESCRIPCION DE LA META ANUAL


| META ANUAL | TRIMESTRE: Enero-Marzo | | | | | | | |
|------------|------------------------|-----------|------|----------|------------------|-----------|------|----------|
| | AVANCE TRIMESTRAL | | | | AVANCE ACUMULADO | | | |
| | Programado | Alcanzado | EF% | SEMAFORO | Programado | Alcanzado | EF% | SEMAFORO |
| 0.00 | 0.00 | 0.00 | 0.00 | | 0.00 | 0.00 | 0.00 | |

DESCRIPCIÓN DE RESULTADOS Y JUSTIFICACIÓN EN CASO DE VARIACIÓN SUPERIOR A ± 10 % RESPECTO A LO PROGRAMADO

EVALUACION DEL INDICADOR

DEPENDENCIA GENERAL: B00 ADMINISTRACIÓN Y FINANZAS

DEPENDENCIA AUXILIAR: 402 ÁREA DE ADMINISTRACIÓN Y FINANZAS



VO. BO.

C. JESSICA MARIANA GAYOSSO MIRANDA



INSTITUTO DEL DEPORTE DE TULTITLÁN



PbRm-08b FICHA TECNICA DE SEGUIMIENTO DE INDICADORES 2023 DE GESTIÓN O ESTRATEGICO

TIPO DE FICHA: OSFEM

PILAR DE DESARROLLO / EJE TRANSVERSAL: II Eje transversal II: Gobierno Moderno, Capaz y Responsable

TEMA DE DESARROLLO: Gestión para Resultados y evaluación del desempeño.

PROGRAMA PRESUPUESTARIO: 01050206 Consolidación de la administración pública de resultados

PROYECTO PRESUPUESTARIO: 010502060101 Administración de personal 010502060201 Adquisiciones y servicios 010502060301 Control del patrimonio y normatividad

OBJETIVO DEL PROGRAMA PRESUPUESTARIO: Comprende el conjunto de actividades y herramientas para coadyuvar a que la actuación de los servidores públicos sea eficaz, eficiente y transparente, a fin de generar resultados con apego a los principios de legalidad, objetividad, profesionalismo, honradez, lealtad, imparcialidad, eficiencia, eficacia, equidad, transparencia, economía, integridad, que permiten la toma de decisiones sobre la apli

DEPENDENCIA GENERAL: B00 ADMINISTRACIÓN Y FINANZAS

DEPENDENCIA AUXILIAR: 402 ÁREA DE ADMINISTRACIÓN Y FINANZAS

ESTRUCTURA DEL INDICADOR

NOMBRE DEL INDICADOR: Porcentaje de cumplimiento en la elaboración y publicación del Programa Anual de Mejora Regulatoria.

FÓRMULA DEL CÁLCULO: (Elaboración y publicación del Programa Anual de Mejora Regulatoria/ Documento programado a elaborar y publicar)*100

INTERPRETACIÓN:

DIMENSIÓN QUE ATIENDE: Eficiencia

FRECUENCIA DE MEDICIÓN: Trimestral

DESCRIPCIÓN DEL FACTOR DE COMPARACIÓN:

AMBITO GEOGRAFICO:

COBERTURA:

LINEA BASE

Numero: NA 4.3

COMPORTAMIENTO DE LAS VARIABLES DURANTE EL TRIMESTRE: Enero-Marzo

Table with 12 columns: VARIABLE, UNIDAD DE MEDIDA, OPERACION, META ANUAL, AVANCE TRIMESTRAL (Programado, %, Alcanzado, %), AVANCE ACUMULADO (Programado, %, Alcanzado, %). Rows include 'Elaboración y publicación del Programa Anual de Mejora Regulatoria' and 'Documento programado a elaborar y publicar'.

COMPORTAMIENTO DEL INDICADOR

DESCRIPCION DE LA META ANUAL

Table with 9 columns: META ANUAL, TRIMESTRE: Enero-Marzo, AVANCE TRIMESTRAL (Programado, Alcanzado, EF%, SEMAFORO), AVANCE ACUMULADO (Programado, Alcanzado, EF%, SEMAFORO). Values are 0.00 for all metrics.

DESCRIPCIÓN DE RESULTADOS Y JUSTIFICACIÓN EN CASO DE VARIACIÓN SUPERIOR A ± 10 % RESPECTO A LO PROGRAMADO

EVALUACION DEL INDICADOR

DEPENDENCIA GENERAL: B00 ADMINISTRACIÓN Y FINANZAS

DEPENDENCIA AUXILIAR: 402 ÁREA DE ADMINISTRACIÓN Y FINANZAS



C. JESSICA MARIANA GAYOSSO MIRANDA



INSTITUTO DEL DEPORTE DE TULTITLAN



PbRm-08b FICHA TECNICA DE SEGUIMIENTO DE INDICADORES 2023 DE GESTIÓN O ESTRATEGICO

TIPO DE FICHA: OSFEM

PILAR DE DESARROLLO / EJE TRANSVERSAL: II Eje transversal II: Gobierno Moderno, Capaz y Responsable

TEMA DE DESARROLLO: Gestión para Resultados y evaluación del desempeño.

PROGRAMA PRESUPUESTARIO: 01050206 Consolidación de la administración pública de resultados

PROYECTO PRESUPUESTARIO: 010502060101 Administración de personal 010502060201 Adquisiciones y servicios

010502060301 Control del patrimonio y normatividad

OBJETIVO DEL PROGRAMA PRESUPUESTARIO: Comprende el conjunto de actividades y herramientas para coadyuvar a que la actuación de los servidores públicos sea eficaz, eficiente y transparente, a fin de generar resultados con apego a los principios de legalidad, objetividad, profesionalismo, honradez, lealtad, imparcialidad, eficiencia, eficacia, equidad, transparencia, economía, integridad, que permiten la toma de decisiones sobre la apli

DEPENDENCIA GENERAL: B00 ADMINISTRACIÓN Y FINANZAS

DEPENDENCIA AUXILIAR: 402 ÁREA DE ADMINISTRACIÓN Y FINANZAS

ESTRUCTURA DEL INDICADOR

NOMBRE DEL INDICADOR: Porcentaje de sesiones de la Comisión Municipal de Mejora Regulatoria realizadas.

FÓRMULA DEL CÁLCULO: (Número de Sesiones de la Comisión Municipal de Mejora Regulatoria realizadas/Número de Comisión Municipal de mejora Regulatoria programadas)*100

INTERPRETACIÓN:

DIMENSIÓN QUE ATIENDE: Eficiencia

FRECUENCIA DE MEDICIÓN: Trimestral

DESCRIPCIÓN DEL FACTOR DE COMPARACIÓN:

AMBITO GEOGRAFICO:

COBERTURA:

LINEA BASE

Numero: NA 4.4

COMPORTAMIENTO DE LAS VARIABLES DURANTE EL TRIMESTRE: Enero-Marzo

| VARIABLE | UNIDAD DE MEDIDA | OPERACION | META ANUAL | AVANCE TRIMESTRAL | | | | AVANCE ACUMULADO | | | |
|--|------------------|-----------|------------|-------------------|------|-----------|------|------------------|------|-----------|------|
| | | | | Programado | % | Alcanzado | % | Programado | % | Alcanzado | % |
| Número de Sesiones de la Comisión Municipal de Mejora Regulatoria realizadas | | | 0.00 | 0.00 | 0.00 | 0.00 | 0.00 | 0.00 | 0.00 | 0.00 | 0.00 |
| Número de Comisión Municipal de mejora Regulatoria programadas | | | 0.00 | 0.00 | 0.00 | 0.00 | 0.00 | 0.00 | 0.00 | 0.00 | 0.00 |

COMPORTAMIENTO DEL INDICADOR

DESCRIPCION DE LA META ANUAL

| META ANUAL | TRIMESTRE: Enero-Marzo | | | | | | | |
|------------|------------------------|-----------|------|----------|------------------|-----------|------|----------|
| | AVANCE TRIMESTRAL | | | | AVANCE ACUMULADO | | | |
| | Programado | Alcanzado | EF% | SEMAFORO | Programado | Alcanzado | EF% | SEMAFORO |
| 0.00 | 0.00 | 0.00 | 0.00 | | 0.00 | 0.00 | 0.00 | |

DESCRIPCIÓN DE RESULTADOS Y JUSTIFICACIÓN EN CASO DE VARIACIÓN SUPERIOR A ± 10 % RESPECTO A LO PROGRAMADO

EVALUACION DEL INDICADOR

DEPENDENCIA GENERAL: B00 ADMINISTRACIÓN Y FINANZAS

DEPENDENCIA AUXILIAR: 402 ÁREA DE ADMINISTRACIÓN Y FINANZAS



C. JESSICA MARIANA GAYOSSO MIRANDA



INSTITUTO DEL DEPORTE DE TULTITLÁN

PbRm-08b FICHA TECNICA DE SEGUIMIENTO DE INDICADORES 2023 DE GESTIÓN O ESTRATEGICO

TIPO DE FICHA: OSFEM

PILAR DE DESARROLLO / EJE TRANSVERSAL: II Eje transversal II: Gobierno Moderno, Capaz y Responsable

TEMA DE DESARROLLO: Gestión para Resultados y evaluación del desempeño.

PROGRAMA PRESUPUESTARIO: 01050206 Consolidación de la administración pública de resultados

PROYECTO PRESUPUESTARIO: 010502060101 Administración de personal 010502060201 Adquisiciones y servicios

010502060301 Control del patrimonio y normatividad

OBJETIVO DEL PROGRAMA PRESUPUESTARIO: Comprende el conjunto de actividades y herramientas para coadyuvar a que la actuación de los servidores públicos sea eficaz, eficiente y transparente, a fin de generar resultados con apego a los principios de legalidad, objetividad, profesionalismo, honradez, lealtad, imparcialidad, eficiencia, eficacia, equidad, transparencia, economía, integridad, que permiten la toma de decisiones sobre la apli

DEPENDENCIA GENERAL: B00 ADMINISTRACIÓN Y FINANZAS

DEPENDENCIA AUXILIAR: 402 ÁREA DE ADMINISTRACIÓN Y FINANZAS

ESTRUCTURA DEL INDICADOR

NOMBRE DEL INDICADOR: Porcentaje de avance en el cumplimiento de las sesiones de consejo del Organismo Operador de Agua

FÓRMULA DEL CÁLCULO: (Sesiones de Consejos Directivo del Organismo Operador de Agua realizadas / Sesiones de Consejos Directivo programadas) *100

INTERPRETACIÓN:

DIMENSIÓN QUE ATIENDE: Eficiencia

FRECUENCIA DE MEDICIÓN: Trimestral

DESCRIPCIÓN DEL FACTOR DE COMPARACIÓN:

AMBITO GEOGRAFICO:

COBERTURA:

LINEA BASE

Numero: NA 5.1

COMPORTAMIENTO DE LAS VARIABLES DURANTE EL TRIMESTRE: Enero-Marzo

| VARIABLE | UNIDAD DE MEDIDA | OPERACION | META ANUAL | AVANCE TRIMESTRAL | | | | AVANCE ACUMULADO | | | |
|--|------------------|-----------|------------|-------------------|------|-----------|------|------------------|------|-----------|------|
| | | | | Programado | % | Alcanzado | % | Programado | % | Alcanzado | % |
| Sesiones de Consejos Directivo del Organismo Operador de Agua realizadas | | | 0.00 | 0.00 | 0.00 | 0.00 | 0.00 | 0.00 | 0.00 | 0.00 | 0.00 |
| Sesiones de Consejos Directivo programadas | | | 0.00 | 0.00 | 0.00 | 0.00 | 0.00 | 0.00 | 0.00 | 0.00 | 0.00 |

COMPORTAMIENTO DEL INDICADOR

DESCRIPCION DE LA META ANUAL

| META ANUAL | TRIMESTRE: Enero-Marzo | | | | | | | |
|------------|------------------------|-----------|------|----------|------------------|-----------|------|----------|
| | AVANCE TRIMESTRAL | | | | AVANCE ACUMULADO | | | |
| | Programado | Alcanzado | EF% | SEMAFORO | Programado | Alcanzado | EF% | SEMAFORO |
| 0.00 | 0.00 | 0.00 | 0.00 | | 0.00 | 0.00 | 0.00 | |

DESCRIPCIÓN DE RESULTADOS Y JUSTIFICACIÓN EN CASO DE VARIACIÓN SUPERIOR A ± 10 % RESPECTO A LO PROGRAMADO

EVALUACION DEL INDICADOR

DEPENDENCIA GENERAL: B00 ADMINISTRACIÓN Y FINANZAS

DEPENDENCIA AUXILIAR: 402 ÁREA DE ADMINISTRACIÓN Y FINANZAS



VO. BO.

C. JESSICA MARIANA GAYOSSO MIRANDA



INSTITUTO DEL DEPORTE DE TULTITLÁN

PbRm-08b FICHA TECNICA DE SEGUIMIENTO DE INDICADORES 2023 DE GESTIÓN O ESTRATEGICO



TIPO DE FICHA: OSFEM

PILAR DE DESARROLLO / EJE TRANSVERSAL: II Eje transversal II: Gobierno Moderno, Capaz y Responsable

TEMA DE DESARROLLO: Gestión para Resultados y evaluación del desempeño.

PROGRAMA PRESUPUESTARIO: 01050206 Consolidación de la administración pública de resultados

PROYECTO PRESUPUESTARIO: 010502060101 Administración de personal 010502060201 Adquisiciones y servicios

010502060301 Control del patrimonio y normatividad

OBJETIVO DEL PROGRAMA PRESUPUESTARIO: Comprende el conjunto de actividades y herramientas para coadyuvar a que la actuación de los servidores públicos sea eficaz, eficiente y transparente, a fin de generar resultados con apego a los principios de legalidad, objetividad, profesionalismo, honradez, lealtad, imparcialidad, eficiencia, eficacia, equidad, transparencia, economía, integridad, que permiten la toma de decisiones sobre la apli

DEPENDENCIA GENERAL: B00 ADMINISTRACIÓN Y FINANZAS

DEPENDENCIA AUXILIAR: 402 ÁREA DE ADMINISTRACIÓN Y FINANZAS

ESTRUCTURA DEL INDICADOR

NOMBRE DEL INDICADOR: Porcentaje de avance de las actividades realizadas por las dependencias generales del Organismo Operador de Agua

FÓRMULA DEL CÁLCULO: (Reportes de actividades realizadas por las dependencias generales del Organismo Operador de Agua / Reportes de actividades de las dependencias generales del Organismo Operador de Agua programadas) *100

INTERPRETACIÓN:

DIMENSIÓN QUE ATIENDE: Eficiencia

FRECUENCIA DE MEDICIÓN: Trimestral

DESCRIPCIÓN DEL FACTOR DE COMPARACIÓN:

AMBITO GEOGRAFICO:

COBERTURA:

LINEA BASE

Numero: NA 5.2

COMPORTAMIENTO DE LAS VARIABLES DURANTE EL TRIMESTRE: Enero-Marzo

| VARIABLE | UNIDAD DE MEDIDA | OPERACION | META ANUAL | AVANCE TRIMESTRAL | | | | AVANCE ACUMULADO | | | |
|--|------------------|-----------|------------|-------------------|------|-----------|------|------------------|------|-----------|------|
| | | | | Programado | % | Alcanzado | % | Programado | % | Alcanzado | % |
| Reportes de actividades realizadas por las dependencias generales del Organismo Operador de Agua | | | 0.00 | 0.00 | 0.00 | 0.00 | 0.00 | 0.00 | 0.00 | 0.00 | 0.00 |
| Reportes de actividades de las dependencias generales del Organismo Operador de Agua programadas | | | 0.00 | 0.00 | 0.00 | 0.00 | 0.00 | 0.00 | 0.00 | 0.00 | 0.00 |


COMPORTAMIENTO DEL INDICADOR

DESCRIPCION DE LA META ANUAL

| META ANUAL | TRIMESTRE: Enero-Marzo | | | | | | | |
|------------|------------------------|-----------|------|----------|------------------|-----------|------|----------|
| | AVANCE TRIMESTRAL | | | | AVANCE ACUMULADO | | | |
| | Programado | Alcanzado | EF% | SEMAFORO | Programado | Alcanzado | EF% | SEMAFORO |
| 0.00 | 0.00 | 0.00 | 0.00 | | 0.00 | 0.00 | 0.00 | |

DESCRIPCIÓN DE RESULTADOS Y JUSTIFICACIÓN EN CASO DE VARIACIÓN SUPERIOR A ± 10 % RESPECTO A LO PROGRAMADO

DEPENDENCIA GENERAL: B00 ADMINISTRACIÓN Y FINANZAS
DEPENDENCIA AUXILIAR: 402 ÁREA DE ADMINISTRACIÓN Y FINANZAS




EVALUACION DEL INDICADOR



VO. BO.

C. JESSICA MARIANA GAYOSSO MIRANDA



INSTITUTO DEL DEPORTE DE TULTITLAN



PbRm-08b FICHA TECNICA DE SEGUIMIENTO DE INDICADORES 2023 DE GESTIÓN O ESTRATEGICO

TIPO DE FICHA: OSFEM

PILAR DE DESARROLLO / EJE TRANSVERSAL: II Eje transversal II: Gobierno Moderno, Capaz y Responsable
TEMA DE DESARROLLO: Gestión para Resultados y evaluación del desempeño.
PROGRAMA PRESUPUESTARIO: 01050206 Consolidación de la administración pública de resultados
PROYECTO PRESUPUESTARIO: 010502060101 Administración de personal, 010502060301 Control del patrimonio y normatividad

010502060201 Adquisiciones y servicios

OBJETIVO DEL PROGRAMA PRESUPUESTARIO: Comprende el conjunto de actividades y herramientas para coadyuvar a que la actuación de los servidores públicos sea eficaz, eficiente y transparente, a fin de generar resultados con apego a los principios de legalidad, objetividad, profesionalismo, honradez, lealtad, imparcialidad, eficiencia, eficacia, equidad, transparencia, economía, integridad, que permiten la toma de decisiones sobre la apli
DEPENDENCIA GENERAL: B00 ADMINISTRACIÓN Y FINANZAS
DEPENDENCIA AUXILIAR: 402 ÁREA DE ADMINISTRACIÓN Y FINANZAS

ESTRUCTURA DEL INDICADOR

NOMBRE DEL INDICADOR: Porcentaje de asesorías en materia archivística otorgadas
FÓRMULA DEL CÁLCULO: (Asesorías otorgadas en materia archivística / Asesorías programadas en materia archivística)*100
INTERPRETACIÓN:
DIMENSIÓN QUE ATIENDE: Eficiencia
DESCRIPCIÓN DEL FACTOR DE COMPARACIÓN:
AMBITO GEOGRAFICO:
COBERTURA:
LINEA BASE
Numero: NA 6.1

FRECUENCIA DE MEDICIÓN: Trimestral

COMPORTAMIENTO DE LAS VARIABLES DURANTE EL TRIMESTRE: Enero-Marzo

Table with columns: VARIABLE, UNIDAD DE MEDIDA, OPERACION, META ANUAL, AVANCE TRIMESTRAL (Programado, %, Alcanzado, %), AVANCE ACUMULADO (Programado, %, Alcanzado, %). Rows show data for 'Asesorías otorgadas en materia archivística' and 'Asesorías programadas en materia archivística'.

COMPORTAMIENTO DEL INDICADOR
DESCRIPCION DE LA META ANUAL

Table with columns: META ANUAL, TRIMESTRE: Enero-Marzo, AVANCE TRIMESTRAL (Programado, Alcanzado, EF%, SEMAFORO), AVANCE ACUMULADO (Programado, Alcanzado, EF%, SEMAFORO). Shows values for 0.00.

DESCRIPCIÓN DE RESULTADOS Y JUSTIFICACIÓN EN CASO DE VARIACIÓN SUPERIOR A ± 10 % RESPECTO A LO PROGRAMADO

DEPENDENCIA GENERAL: B00 ADMINISTRACIÓN Y FINANZAS
DEPENDENCIA AUXILIAR: 402 ÁREA DE ADMINISTRACIÓN Y FINANZAS



LIC. JACOB LAURO GÓMEZ TORRES

EVALUACION DEL INDICADOR



VO. BO.

C. JESSICA MARIANA GAYOSSO MIRANDA



INSTITUTO DEL DEPORTE DE TULTITLAN



PbRm-08b FICHA TECNICA DE SEGUIMIENTO DE INDICADORES 2023 DE GESTIÓN O ESTRATEGICO

TIPO DE FICHA: OSFEM

PILAR DE DESARROLLO / EJE TRANSVERSAL: II Eje transversal II: Gobierno Moderno, Capaz y Responsable

TEMA DE DESARROLLO: Gestión para Resultados y evaluación del desempeño.

PROGRAMA PRESUPUESTARIO: 01050206 Consolidación de la administración pública de resultados

PROYECTO PRESUPUESTARIO: 010502060101 Administración de personal 010502060201 Adquisiciones y servicios 010502060301 Control del patrimonio y normatividad

OBJETIVO DEL PROGRAMA PRESUPUESTARIO: Comprende el conjunto de actividades y herramientas para coadyuvar a que la actuación de los servidores públicos sea eficaz, eficiente y transparente, a fin de generar resultados con apego a los principios de legalidad, objetividad, profesionalismo, honradez, lealtad, imparcialidad, eficiencia, eficacia, equidad, transparencia, economía, integridad, que permiten la toma de decisiones sobre la apli

DEPENDENCIA GENERAL: B00 ADMINISTRACIÓN Y FINANZAS

DEPENDENCIA AUXILIAR: 402 ÁREA DE ADMINISTRACIÓN Y FINANZAS

ESTRUCTURA DEL INDICADOR

NOMBRE DEL INDICADOR: Porcentaje de actualización de los instrumentos de control y consulta archivísticos

FÓRMULA DEL CÁLCULO: (Instrumentos de control y consulta archivísticos actualizados / Total de instrumentos de control y consulta archivísticos) *100

INTERPRETACIÓN:

DIMENSIÓN QUE ATIENDE: Eficiencia

FRECUENCIA DE MEDICIÓN: Trimestral

DESCRIPCIÓN DEL FACTOR DE COMPARACIÓN:

AMBITO GEOGRAFICO:

COBERTURA:

LINEA BASE

Numero: NA 6.2

COMPORTAMIENTO DE LAS VARIABLES DURANTE EL TRIMESTRE: Enero-Marzo

Table with columns: VARIABLE, UNIDAD DE MEDIDA, OPERACION, META ANUAL, AVANCE TRIMESTRAL (Programado, %, Alcanzado, %), AVANCE ACUMULADO (Programado, %, Alcanzado, %). Rows include 'Instrumentos de control y consulta archivísticos actualizados' and 'Total de instrumentos de control y consulta archivísticos'.

COMPORTAMIENTO DEL INDICADOR

DESCRIPCION DE LA META ANUAL

Table for META ANUAL with columns: TRIMESTRE: Enero-Marzo, AVANCE TRIMESTRAL (Programado, Alcanzado, EF%, SEMAFORO), AVANCE ACUMULADO (Programado, Alcanzado, EF%, SEMAFORO). Values are 0.00 for all metrics.

DESCRIPCIÓN DE RESULTADOS Y JUSTIFICACIÓN EN CASO DE VARIACIÓN SUPERIOR A ± 10 % RESPECTO A LO PROGRAMADO

EVALUACION DEL INDICADOR

DEPENDENCIA GENERAL: B00 ADMINISTRACIÓN Y FINANZAS
DEPENDENCIA AUXILIAR: 402 ÁREA DE ADMINISTRACIÓN Y FINANZAS

B00 ADMINISTRACIÓN Y FINANZAS
402 ÁREA DE ADMINISTRACIÓN Y FINANZAS



LIG. JACOB LAURO GÓMEZ TORRES



VO. BO.

C. JESSICA MARIANA GAYOSSO MIRANDA



INSTITUTO DEL DEPORTE DE TULTITLÁN

PbRm-08b FICHA TECNICA DE SEGUIMIENTO DE INDICADORES 2023 DE GESTIÓN O ESTRATEGICO



TIPO DE FICHA: OSFEM

PILAR DE DESARROLLO / EJE TRANSVERSAL: 1 Pilar 1: Social

TEMA DE DESARROLLO: Cultura física, deporte y recreación

PROGRAMA PRESUPUESTARIO: 02040101 Cultura física y deporte

PROYECTO PRESUPUESTARIO: 0204010102 Fomento de las actividades deportivas recreativas

OBJETIVO DEL PROGRAMA PRESUPUESTARIO: Agrupa los proyectos encaminados a mejorar la estructura jurídica, orgánica, funcional y física; ampliar la oferta y calidad de los servicios que proporcionan las entidades promotoras de actividades físicas, recreativas y deportivas, para fomentar la salud física y mental de la población a través de una práctica sistemática.

DEPENDENCIA GENERAL: C00 DIFUSIÓN Y OPERACIÓN

DEPENDENCIA AUXILIAR: 403 ÁREA DE CULTURA FÍSICA

ESTRUCTURA DEL INDICADOR

NOMBRE DEL INDICADOR: Porcentaje de los promotores deportivos contratados.

FÓRMULA DEL CÁLCULO: (Promotores deportivos contratados/Promotores deportivos programados a contratar)*100

INTERPRETACIÓN:

DIMENSIÓN QUE ATIENDE: Eficiencia

FRECUENCIA DE MEDICIÓN: Trimestral

DESCRIPCIÓN DEL FACTOR DE COMPARACIÓN:

AMBITO GEOGRAFICO:

COBERTURA:

LÍNEA BASE

Numero: NA 1.1

COMPORTAMIENTO DE LAS VARIABLES DURANTE EL TRIMESTRE: Enero-Marzo

| VARIABLE | UNIDAD DE MEDIDA | OPERACION | META ANUAL | AVANCE TRIMESTRAL | | | | AVANCE ACUMULADO | | | |
|---|------------------|-----------|------------|-------------------|------|-----------|------|------------------|------|-----------|------|
| | | | | Programado | % | Alcanzado | % | Programado | % | Alcanzado | % |
| Promotores deportivos contratados | | | 0.00 | 0.00 | 0.00 | 5.00 | 0.00 | 0.00 | 0.00 | 0.00 | 0.00 |
| Promotores deportivos programados a contratar | | | 0.00 | 0.00 | 0.00 | 0.00 | 0.00 | 0.00 | 0.00 | 0.00 | 0.00 |

COMPORTAMIENTO DEL INDICADOR

DESCRIPCIÓN DE LA META ANUAL

| META ANUAL | TRIMESTRE: Enero-Marzo | | | | | | | |
|------------|------------------------|-----------|------|----------|------------------|-----------|------|----------|
| | AVANCE TRIMESTRAL | | | | AVANCE ACUMULADO | | | |
| | Programado | Alcanzado | EF% | SEMAFORO | Programado | Alcanzado | EF% | SEMAFORO |
| 0.00 | 0.00 | 0.00 | 0.00 | verde | 0.00 | 0.00 | 0.00 | verde |

DESCRIPCIÓN DE RESULTADOS Y JUSTIFICACIÓN EN CASO DE VARIACIÓN SUPERIOR A ± 10 % RESPECTO A LO PROGRAMADO


EVALUACION DEL INDICADOR

DEPENDENCIA GENERAL: C00 DIFUSIÓN Y OPERACIÓN
DEPENDENCIA AUXILIAR: 403 ÁREA DE CULTURA FÍSICA

ELABORÓ



VO. BO.



INSTITUTO DEL DEPORTE DE TULTITLÁN

PbRm-08b FICHA TECNICA DE SEGUIMIENTO DE INDICADORES 2023 DE GESTIÓN O ESTRATEGICO



TIPO DE FICHA: OSFEM

PILAR DE DESARROLLO / EJE TRANSVERSAL: 1 Pilar 1: Social

TEMA DE DESARROLLO: Cultura física, deporte y recreación

PROGRAMA PRESUPUESTARIO: 02040101 Cultura física y deporte

PROYECTO PRESUPUESTARIO: 020401010102 Fomento de las actividades deportivas recreativas

OBJETIVO DEL PROGRAMA PRESUPUESTARIO: Agrupa los proyectos encaminados a mejorar la estructura jurídica, orgánica, funcional y física; ampliar la oferta y calidad de los servicios que proporcionan las entidades promotoras de actividades físicas, recreativas y deportivas, para fomentar la salud física y mental de la población a través de una práctica sistemática.

DEPENDENCIA GENERAL: C00 DIFUSIÓN Y OPERACIÓN

DEPENDENCIA AUXILIAR: 403 ÁREA DE CULTURA FÍSICA

ESTRUCTURA DEL INDICADOR

NOMBRE DEL INDICADOR: Porcentaje de eventos deportivos realizados.

FÓRMULA DEL CÁLCULO: (Eventos deportivos realizados/Eventos deportivos programados)*100

INTERPRETACIÓN: Fomento al Deporte

DIMENSIÓN QUE ATIENDE: Eficiencia

FRECUENCIA DE MEDICIÓN: Trimestral

DESCRIPCIÓN DEL FACTOR DE COMPARACIÓN: Año anterior

AMBITO GEOGRAFICO:

COBERTURA:

LINEA BASE

Numero: NA 1.2

COMPORTAMIENTO DE LAS VARIABLES DURANTE EL TRIMESTRE: Enero-Marzo

| VARIABLE | UNIDAD DE MEDIDA | OPERACION | META ANUAL | AVANCE TRIMESTRAL | | | | AVANCE ACUMULADO | | | |
|--------------------------------|------------------|-----------|------------|-------------------|-------|-----------|--------|------------------|------|-----------|------|
| | | | | Programado | % | Alcanzado | % | Programado | % | Alcanzado | % |
| Eventos deportivos realizados | Informe | | 0.00 | 3.00 | 0.00 | 3.00 | 100.00 | 0.00 | 0.00 | 0.00 | 0.00 |
| Eventos deportivos programados | Informe | | 16.00 | 3.00 | 18.75 | 3.00 | 100.00 | 0.00 | 0.00 | 0.00 | 0.00 |

COMPORTAMIENTO DEL INDICADOR

DESCRIPCION DE LA META ANUAL

Eventos Realizados

| META ANUAL | TRIMESTRE: Enero-Marzo | | | | | | | |
|------------|------------------------|-----------|--------|----------|------------------|-----------|------|----------|
| | AVANCE TRIMESTRAL | | | | AVANCE ACUMULADO | | | |
| | Programado | Alcanzado | EF% | SEMAFORO | Programado | Alcanzado | EF% | SEMAFORO |
| 100.00 | 100.00 | 100.00 | 100.00 | verde | 0.00 | 0.00 | 0.00 | verde |

DESCRIPCIÓN DE RESULTADOS Y JUSTIFICACIÓN EN CASO DE VARIACIÓN SUPERIOR A ± 10 % RESPECTO A LO PROGRAMADO

EVALUACION DEL INDICADOR


DEPENDENCIA GENERAL: C00 DIFUSIÓN Y OPERACIÓN
DEPENDENCIA AUXILIAR: 403 ÁREA DE CULTURA FÍSICA

ELABORÓ



C. NOE RINCÓN MARTÍNEZ

C. JESSICA MARIANA GAYOSSO MIRANDA



INSTITUTO DEL DEPORTE DE TULTITLÁN

PbRm-08b FICHA TECNICA DE SEGUIMIENTO DE INDICADORES 2023 DE GESTIÓN O ESTRATEGICO



TIPO DE FICHA: OSFEM

PILAR DE DESARROLLO / EJE TRANSVERSAL: 1 Pilar 1: Social

TEMA DE DESARROLLO: Cultura física, deporte y recreación

PROGRAMA PRESUPUESTARIO: 02040101 Cultura física y deporte

PROYECTO PRESUPUESTARIO: 020401010102 Fomento de las actividades deportivas recreativas

OBJETIVO DEL PROGRAMA PRESUPUESTARIO: Agrupa los proyectos encaminados a mejorar la estructura jurídica, orgánica, funcional y física; ampliar la oferta y calidad de los servicios que proporcionan las entidades promotoras de actividades físicas, recreativas y deportivas, para fomentar la salud física y mental de la población a través de una práctica sistemática.

DEPENDENCIA GENERAL: C00 DIFUSIÓN Y OPERACIÓN

DEPENDENCIA AUXILIAR: 403 ÁREA DE CULTURA FÍSICA

ESTRUCTURA DEL INDICADOR

NOMBRE DEL INDICADOR: Porcentaje de mantenimientos a la infraestructura física de espacios deportivos realizados.

FÓRMULA DEL CÁLCULO: (Mantenimiento a la infraestructura física de los espacios deportivos realizados/Mantenimiento a la infraestructura física de los espacios deportivos programados)*100

INTERPRETACIÓN: Mejoras en la infraestructura deportiva

DIMENSIÓN QUE ATIENDE: Eficiencia

FRECUENCIA DE MEDICIÓN: Trimestral

DESCRIPCIÓN DEL FACTOR DE COMPARACIÓN: Año anterior

AMBITO GEOGRAFICO:

COBERTURA:

LINEA BASE: Manteniminetos

Numero: NA 2.1

COMPORTAMIENTO DE LAS VARIABLES DURANTE EL TRIMESTRE: Enero-Marzo

| VARIABLE | UNIDAD DE MEDIDA | OPERACION | META ANUAL | AVANCE TRIMESTRAL | | | | AVANCE ACUMULADO | | | |
|--|------------------|-----------|------------|-------------------|-------|-----------|--------|------------------|-------|-----------|--------|
| | | | | Programado | % | Alcanzado | % | Programado | % | Alcanzado | % |
| Mantenimiento a la infraestructura física de los espacios deportivos realizados | Mantenimientos | Sumable | 24.00 | 4.00 | 16.67 | 4.00 | 100.00 | 4.00 | 16.67 | 4.00 | 100.00 |
| Mantenimiento a la infraestructura física de los espacios deportivos programados | Manteniminetos | Sumable | 24.00 | 4.00 | 16.67 | 4.00 | 100.00 | 4.00 | 16.67 | 4.00 | 100.00 |

COMPORTAMIENTO DEL INDICADOR

DESCRIPCION DE LA META ANUAL

Tolal de mantenimientos realizados

| META ANUAL | TRIMESTRE: Enero-Marzo | | | | | | | |
|------------|------------------------|-----------|--------|----------|------------------|-----------|--------|----------|
| | AVANCE TRIMESTRAL | | | | AVANCE ACUMULADO | | | |
| | Programado | Alcanzado | EF% | SEMAFORO | Programado | Alcanzado | EF% | SEMAFORO |
| 100.00 | 100.00 | 100.00 | 100.00 | verde | 100.00 | 100.00 | 100.00 | verde |

DESCRIPCIÓN DE RESULTADOS Y JUSTIFICACIÓN EN CASO DE VARIACIÓN SUPERIOR A ± 10 % RESPECTO A LO PROGRAMADO

EVALUACION DEL INDICADOR

DEPENDENCIA GENERAL: C00 DIFUSIÓN Y OPERACIÓN

DEPENDENCIA AUXILIAR: 403 ÁREA DE CULTURA FÍSICA

[Signature]
ELABORÓ



VO. BO. *[Signature]*

C. NOE RINCÓN MARTÍNEZ

C. JESSICA MARIANA GAYOSSO MIRANDA



PbRm-08b FICHA TECNICA DE SEGUIMIENTO DE INDICADORES 2023 DE GESTIÓN O ESTRATEGICO



INSTITUTO DEL DEPORTE DE TULTITLÁN

TIPO DE FICHA: OSFEM

PILAR DE DESARROLLO / EJE TRANSVERSAL: 1 Pilar 1: Social
TEMA DE DESARROLLO: Cultura física, deporte y recreación
PROGRAMA PRESUPUESTARIO: 02040101 Cultura física y deporte
PROYECTO PRESUPUESTARIO: 0204010102 Fomento de las actividades deportivas recreativas
OBJETIVO DEL PROGRAMA PRESUPUESTARIO: Agrupa los proyectos encaminados a mejorar la estructura jurídica, orgánica, funcional y física; ampliar la oferta y calidad de los servicios que proporcionan las entidades promotoras de actividades físicas, recreativas y deportivas, para fomentar la salud física y mental de la población a través de una práctica sistemática.
DEPENDENCIA GENERAL: C00 DIFUSIÓN Y OPERACIÓN
DEPENDENCIA AUXILIAR: 403 ÁREA DE CULTURA FÍSICA

ESTRUCTURA DEL INDICADOR

NOMBRE DEL INDICADOR: Porcentaje de recursos económicos para crear nuevos espacios deportivos.
FÓRMULA DEL CÁLCULO: (Recursos económicos para crear nuevos espacios deportivos/Recursos económicos para crear nuevos espacios deportivos programados)*100
INTERPRETACIÓN: No aplica
DIMENSIÓN QUE ATIENDE: Eficiencia
DESCRIPCIÓN DEL FACTOR DE COMPARACIÓN: Año anterior
FRECUENCIA DE MEDICIÓN: Trimestral
AMBITO GEOGRAFICO:
COBERTURA:
LINEA BASE

Numero: NA 2.2

COMPORTAMIENTO DE LAS VARIABLES DURANTE EL TRIMESTRE: Enero-Marzo

Table with columns: VARIABLE, UNIDAD DE MEDIDA, OPERACION, META ANUAL, AVANCE TRIMESTRAL (Programado, %, Alcanzado, %), AVANCE ACUMULADO (Programado, %, Alcanzado, %). Rows show economic resources for creating sports spaces.

COMPORTAMIENTO DEL INDICADOR

DESCRIPCION DE LA META ANUAL

No aplica

Table showing META ANUAL (0.00) and TRIMESTRE: Enero-Marzo with columns for AVANCE TRIMESTRAL and AVANCE ACUMULADO (Programado, Alcanzado, EF%, SEMAFORO).

DESCRIPCIÓN DE RESULTADOS Y JUSTIFICACIÓN EN CASO DE VARIACIÓN SUPERIOR A ± 10 % RESPECTO A LO PROGRAMADO

EVALUACION DEL INDICADOR

DEPENDENCIA GENERAL: C00 DIFUSIÓN Y OPERACIÓN
DEPENDENCIA AUXILIAR: 403 ÁREA DE CULTURA FÍSICA


Handwritten signature and two official stamps: 'COORDINACIÓN GENERAL DE OPERACIÓN' and 'JEFATURA DE PLANEACIÓN Y TRANSPARENCIA'.

ELABORÓ

VO. BO.

C. NOE RINCÓN MARTÍNEZ

C. JESSICA MARIANA GAYOSSO MIRANDA



INSTITUTO DEL DEPORTE DE TULTITLAN

PbRm-08b FICHA TECNICA DE SEGUIMIENTO DE INDICADORES 2023 DE GESTIÓN O ESTRATEGICO



TIPO DE FICHA: OSFEM

PILAR DE DESARROLLO / EJE TRANSVERSAL: 1 Pilar 1: Social
 TEMA DE DESARROLLO: Cultura física, deporte y recreación
 PROGRAMA PRESUPUESTARIO: 02040101 Cultura física y deporte
 PROYECTO PRESUPUESTARIO: 0204010102 Fomento de las actividades deportivas recreativas
 OBJETIVO DEL PROGRAMA PRESUPUESTARIO: Agrupa los proyectos encaminados a mejorar la estructura jurídica, orgánica, funcional y física; ampliar la oferta y calidad de los servicios que proporcionan las entidades promotoras de actividades físicas, recreativas y deportivas, para fomentar la salud física y mental de la población a través de una práctica sistemática.
 DEPENDENCIA GENERAL: C00 DIFUSIÓN Y OPERACIÓN
 DEPENDENCIA AUXILIAR: 403 ÁREA DE CULTURA FÍSICA

ESTRUCTURA DEL INDICADOR

NOMBRE DEL INDICADOR: Porcentaje de coordinación con las diferentes organizaciones e instituciones deportivas.
 FÓRMULA DEL CÁLCULO: (Coordinación con las diferentes organizaciones e instituciones deportivas realizadas/Coordinación con las diferentes organizaciones e instituciones deportivas programadas)*100
 INTERPRETACIÓN:
 DIMENSIÓN QUE ATIENDE: Eficiencia FRECUENCIA DE MEDICIÓN: Trimestral
 DESCRIPCIÓN DEL FACTOR DE COMPARACIÓN:
 AMBITO GEOGRAFICO:
 COBERTURA:
 LINEA BASE

Numero: NA 3.1

COMPORTAMIENTO DE LAS VARIABLES DURANTE EL TRIMESTRE: Enero-Marzo

| VARIABLE | UNIDAD DE MEDIDA | OPERACION | META ANUAL | AVANCE TRIMESTRAL | | | | AVANCE ACUMULADO | | | |
|---|------------------|-----------|------------|-------------------|-------|-----------|--------|------------------|------|-----------|------|
| | | | | Programado | % | Alcanzado | % | Programado | % | Alcanzado | % |
| Coordinación con las diferentes organizaciones e instituciones deportivas realizadas | Informe | | 0.00 | 1.00 | 0.00 | 1.00 | 100.00 | 0.00 | 0.00 | 0.00 | 0.00 |
| Coordinación con las diferentes organizaciones e instituciones deportivas programadas | Informe | | 4.00 | 1.00 | 25.00 | 0.00 | 0.00 | 0.00 | 0.00 | 0.00 | 0.00 |

COMPORTAMIENTO DEL INDICADOR

DESCRIPCION DE LA META ANUAL

Trabajos en colaboración con otras dependencias

| META ANUAL | TRIMESTRE: Enero-Marzo | | | | | | | |
|------------|------------------------|-----------|------|----------|------------------|-----------|------|----------|
| | AVANCE TRIMESTRAL | | | | AVANCE ACUMULADO | | | |
| | Programado | Alcanzado | EF% | SEMAFORO | Programado | Alcanzado | EF% | SEMAFORO |
| 100.00 | 100.00 | 0.00 | 0.00 | verde | 0.00 | 0.00 | 0.00 | verde |

DESCRIPCIÓN DE RESULTADOS Y JUSTIFICACIÓN EN CASO DE VARIACIÓN SUPERIOR A ± 10 % RESPECTO A LO PROGRAMADO

EVALUACION DEL INDICADOR

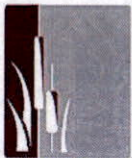
DEPENDENCIA GENERAL: C00 DIFUSIÓN Y OPERACIÓN
 DEPENDENCIA AUXILIAR: 403 ÁREA DE CULTURA FÍSICA

ELABORÓ



C. NOE RINCÓN MARTÍNEZ

C. JESSICA MARIANA GAYOSSO MIRANDA



PbRm-08b FICHA TECNICA DE SEGUIMIENTO DE INDICADORES 2023 DE GESTIÓN O ESTRATEGICO



INSTITUTO DEL DEPORTE DE TULTITLAN

TIPO DE FICHA: OSFEM

PILAR DE DESARROLLO / EJE TRANSVERSAL: 1 Pilar 1: Social

TEMA DE DESARROLLO: Cultura física, deporte y recreación

PROGRAMA PRESUPUESTARIO: 02040101 Cultura física y deporte

PROYECTO PRESUPUESTARIO: 0204010102 Fomento de las actividades deportivas recreativas

OBJETIVO DEL PROGRAMA PRESUPUESTARIO: Agrupa los proyectos encaminados a mejorar la estructura jurídica, orgánica, funcional y física; ampliar la oferta y calidad de los servicios que proporcionan las entidades promotoras de actividades físicas, recreativas y deportivas, para fomentar la salud física y mental de la población a través de una práctica sistemática.

DEPENDENCIA GENERAL: C00 DIFUSIÓN Y OPERACIÓN

DEPENDENCIA AUXILIAR: 403 ÁREA DE CULTURA FÍSICA

ESTRUCTURA DEL INDICADOR

NOMBRE DEL INDICADOR: Porcentaje de deportistas por disciplina registrados en el padrón único.

FÓRMULA DEL CÁLCULO: (Deportistas por disciplina registrados en el padrón único/Total de la población municipal)*100

INTERPRETACIÓN: Poblacion atendida

DIMENSIÓN QUE ATIENDE: Eficiencia

FRECUENCIA DE MEDICIÓN: Trimestral

DESCRIPCIÓN DEL FACTOR DE COMPARACIÓN: Año anretior

AMBITO GEOGRAFICO:

COBERTURA:

LINEA BASE

Numero: NA 3.2

COMPORTAMIENTO DE LAS VARIABLES DURANTE EL TRIMESTRE: Enero-Marzo

Table with columns: VARIABLE, UNIDAD DE MEDIDA, OPERACION, META ANUAL, AVANCE TRIMESTRAL (Programado, %), AVANCE ACUMULADO (Programado, %). Rows include 'Deportistas por disciplina registrados en el padrón único' and 'Total de la población municipal'.

COMPORTAMIENTO DEL INDICADOR

DESCRIPCION DE LA META ANUAL

Registro Municipal de usuarios

Table for 'Registro Municipal de usuarios' showing 'META ANUAL' (0.68) and 'TRIMESTRE: Enero-Marzo' with sub-columns for 'AVANCE TRIMESTRAL' and 'AVANCE ACUMULADO'.

DESCRIPCIÓN DE RESULTADOS Y JUSTIFICACIÓN EN CASO DE VARIACIÓN SUPERIOR A ± 10 % RESPECTO A LO PROGRAMADO

EVALUACION DEL INDICADOR

DEPENDENCIA GENERAL: C00 DIFUSIÓN Y OPERACIÓN

DEPENDENCIA AUXILIAR: 403 ÁREA DE CULTURA FÍSICA


Handwritten signature and 'ELABORÓ' text.



VO. BO. and handwritten signature.

C. NOE RINCÓN MARTÍNEZ

C. JESSICA MARIANA GAYOSSO MIRANDA



MUNICIPIO DE:
TULTITLAN

SISTEMA DE COORDINACION HACENDARIA DEL ESTADO DE MEXICO CON SUS MUNICIPIOS
 GUIA METODOLOGICA PARA EL SEGUIMIENTO Y EVALUACION DEL PLAN DE DESARROLLO MUNICIPAL VIGENTE
 SEGUIMIENTO Y EVALUACION DEL PRESUPUESTO BASADO EN RESULTADOS MUNICIPAL



Trimestre: Abril-Junio

| | |
|---------------|--|
| PbRM-08c | AVANCE TRIMESTRAL DE METAS DE ACTIVIDAD POR PROYECTO |
| ENTE PÚBLICO: | INSTITUTO DEL DEPORTE DE TULTITLAN |

Programa Presupuestario
Proyecto
Dependencia General
Dependencia Auxiliar

| Identificador | Denominación |
|---------------|---|
| 01030101 | Conducción De Las Políticas Generales De Gobierno |
| 010301010101 | Relaciones Públicas |
| A00 | DIRECCIÓN GENERAL |
| 401 | ÁREA DE DIRECCIÓN Y COORDINACIÓN |

| ID | Nombre de la meta de actividad | Programacion Anual | | Avance Trimestral de Metas de Actividad | | | | | | Avance Acumulado Anual de Metas de Actividad | | | | | | |
|----|---|--------------------|-----------------|---|--------|-----------|--------|-----------|------|--|--------|-----------|--------|-----------|------|------|
| | | Unidad de Medida | Programada 2023 | Programada | | Alcanzada | | Variación | | Programada | | Alcanzada | | Variación | | |
| | | | | Meta | % | Meta | % | Meta | % | Meta | % | Meta | % | Meta | % | |
| 1 | Celebrar convenios con el sector público | Convenios | 1.00 | 0.00 | 0.00 | 0.00 | 0.00 | 0.00 | 0.00 | 0.00 | 1.00 | 100.00 | 1.00 | 100.00 | 0.00 | 0.00 |
| 2 | Celebrar convenios con el sector privado | Convenios | 2.00 | 1.00 | 50.00 | 1.00 | 50.00 | 0.00 | 0.00 | 1.00 | 50.00 | 1.00 | 50.00 | 0.00 | 0.00 | |
| 3 | Dar seguimiento al Programa de Descuento a Personas Canalizadas por la Prec | Informe | 2.00 | 1.00 | 50.00 | 1.00 | 50.00 | 0.00 | 0.00 | 1.00 | 50.00 | 1.00 | 50.00 | 0.00 | 0.00 | |
| 4 | Dar seguimiento al Programa de Descuento a Niñas y/o Niños en situación vul | Informe | 2.00 | 1.00 | 50.00 | 1.00 | 50.00 | 0.00 | 0.00 | 1.00 | 50.00 | 1.00 | 50.00 | 0.00 | 0.00 | |
| 5 | Dar seguimiento al Programa de Activación Anti-estrés, en el Centro de Trab | Informe | 4.00 | 1.00 | 25.00 | 1.00 | 25.00 | 0.00 | 0.00 | 2.00 | 50.00 | 2.00 | 50.00 | 0.00 | 0.00 | |
| 6 | Dar seguimiento a la rehabilitación de espacios deportivos, en colaboración | Informe | 1.00 | 0.00 | 0.00 | 0.00 | 0.00 | 0.00 | 0.00 | 1.00 | 100.00 | 1.00 | 100.00 | 0.00 | 0.00 | |
| 7 | Otorgar estímulos deportivos a atletas de alto rendimiento (uniformes) | Informe | 20.00 | 10.00 | 50.00 | 10.00 | 50.00 | 0.00 | 0.00 | 10.00 | 50.00 | 10.00 | 50.00 | 0.00 | 0.00 | |
| 8 | Implementar los lineamientos del Programa de Descuento a atletas destacados | Programa | 1.00 | 1.00 | 100.00 | 1.00 | 100.00 | 0.00 | 0.00 | 1.00 | 100.00 | 1.00 | 100.00 | 0.00 | 0.00 | |
| 9 | Sesionar ante Consejo Municipal | Sesiones | 4.00 | 1.00 | 25.00 | 1.00 | 25.00 | 0.00 | 0.00 | 2.00 | 50.00 | 2.00 | 50.00 | 0.00 | 0.00 | |
| 10 | Otorgar descuentos de Plan Familiar | Descuentos | 8.00 | 2.00 | 25.00 | 2.00 | 25.00 | 0.00 | 0.00 | 4.00 | 50.00 | 4.00 | 50.00 | 0.00 | 0.00 | |

| | |
|-------|--------------|
| Total | 2,140,531.00 |
|-------|--------------|



C. XÓCHITL MARÍA GUADALUPE RODRÍGUEZ LÓPEZ

Directora General




LIC. JACOB LAURO GÓMEZ TORRES

Coord. De Admón. Y Finanzas



C. JESSICA MARIANA GAYOSSO MIRANDA

Jefa de Planeación y Transparencia



MUNICIPIO DE:
TULTITLAN

SISTEMA DE COORDINACION HACENDARIA DEL ESTADO DE MEXICO CON SUS MUNICIPIOS
 GUIA METODOLOGICA PARA EL SEGUIMIENTO Y EVALUACION DEL PLAN DE DESARROLLO MUNICIPAL VIGENTE
 SEGUIMIENTO Y EVALUACION DEL PRESUPUESTO BASADO EN RESULTADOS MUNICIPAL



Trimestre: Abril-Junio

| | |
|---------------|--|
| PbRM-08c | AVANCE TRIMESTRAL DE METAS DE ACTIVIDAD POR PROYECTO |
| ENTE PÚBLICO: | INSTITUTO DEL DEPORTE DE TULTITLAN |

Programa Presupuestario
Proyecto
Dependencia General
Dependencia Auxiliar

| Identificador | Denominación |
|---------------|---|
| 01030101 | Conducción De Las Políticas Generales De Gobierno |
| 010301010101 | Relaciones Públicas |
| A00 | DIRECCIÓN GENERAL |
| 401 | ÁREA DE DIRECCIÓN Y COORDINACIÓN |

| ID | Nombre de la meta de actividad | Programacion Anual | | Avance Trimestral de Metas de Actividad | | | | | | Avance Acumado Anual de Metas de Actividad | | | | | |
|----|---|--------------------|-----------------|---|-------|-----------|-------|-----------|------|--|-------|-----------|-------|-----------|------|
| | | Unidad de Medida | Programada 2023 | Programada | | Alcanzada | | Variacion | | Programada | | Alcanzada | | Variación | |
| | | | | Meta | % | Meta | % | Meta | % | Meta | % | Meta | % | | |
| 11 | Otorgar descuentos de INAPAM | Descuentos | 8.00 | 2.00 | 25.00 | 2.00 | 25.00 | 0.00 | 0.00 | 4.00 | 50.00 | 4.00 | 50.00 | 0.00 | 0.00 |
| 12 | Otorgar descuentos a personas vulnerables | Descuentos | 14.00 | 0.00 | 0.00 | 0.00 | 0.00 | 0.00 | 0.00 | 7.00 | 50.00 | 7.00 | 50.00 | 0.00 | 0.00 |
| 13 | Dar seguimiento al Sistema de Control de Gestión de la Jefatura de Oficiali | Informe | 4.00 | 1.00 | 25.00 | 1.00 | 25.00 | 0.00 | 0.00 | 2.00 | 50.00 | 2.00 | 50.00 | 0.00 | 0.00 |
| 14 | Coordinar las sesiones de Gabinete | Minuta | 4.00 | 1.00 | 25.00 | 1.00 | 25.00 | 0.00 | 0.00 | 2.00 | 50.00 | 2.00 | 50.00 | 0.00 | 0.00 |
| 15 | Recepción de correspondencia del IMCUFIDET | Informe | 4.00 | 1.00 | 25.00 | 1.00 | 25.00 | 0.00 | 0.00 | 2.00 | 50.00 | 2.00 | 50.00 | 0.00 | 0.00 |

| | |
|-------|--------------|
| Total | 2,140,531.00 |
|-------|--------------|




C. XÓCHITL MARÍA GUADALUPE RODRÍGUEZ LÓPEZ
Directora General



LIC. JACOB LAURO GÓMEZ TORRES
Coord. De Admón. Y Finanzas



C. JESSICA MARIANA GAYOSSO MIRANDA
Jefa de Planeación y Transparencia



MUNICIPIO DE:
TULTITLAN

SISTEMA DE COORDINACION HACENDARIA DEL ESTADO DE MEXICO CON SUS MUNICIPIOS
GUIA METODOLOGICA PARA EL SEGUIMIENTO Y EVALUACION DEL PLAN DE DESARROLLO MUNICIPAL VIGENTE
SEGUIMIENTO Y EVALUACION DEL PRESUPUESTO BASADO EN RESULTADOS MUNICIPAL



Trimestre: Abril-Junio

| | |
|---------------|--|
| PbRM-08c | AVANCE TRIMESTRAL DE METAS DE ACTIVIDAD POR PROYECTO |
| ENTE PÚBLICO: | INSTITUTO DEL DEPORTE DE TULTITLAN |

Programa Presupuestario
Proyecto
Dependencia General
Dependencia Auxiliar

| Identificador | Denominación |
|---------------|--|
| 01050205 | Planeación Y Presupuesto Basado En Resultados |
| 010502050107 | Planeación Y Evaluación Para El Desarrollo Municipal |
| A00 | DIRECCIÓN GENERAL |
| 401 | ÁREA DE DIRECCIÓN Y COORDINACIÓN |

| ID | Nombre de la meta de actividad | Programacion Anual | | Avance Trimestral de Metas de Actividad | | | | | | Avance Acumulado Anual de Metas de Actividad | | | | | |
|----|---|--------------------|-----------------|---|--------|-----------|--------|-----------|--------|--|--------|-----------|--------|-----------|--------|
| | | Unidad de Medida | Prooramada 2023 | Programada | | Alcanzada | | Variacion | | Programada | | Alcanzada | | Variación | |
| | | | | Meta | % | Meta | % | Meta | % | Meta | % | Meta | % | Meta | % |
| 1 | Dar seguimiento al cumplimiento de metas y objetivos de las áreas administr | Informe | 4.00 | 1.00 | 25.00 | 1.00 | 25.00 | 0.00 | 0.00 | 2.00 | 50.00 | 2.00 | 50.00 | 0.00 | 0.00 |
| 2 | Integrar las evidencia fisica de las actividades programadas | Oficio | 4.00 | 1.00 | 25.00 | 1.00 | 25.00 | 0.00 | 0.00 | 2.00 | 50.00 | 2.00 | 50.00 | 0.00 | 0.00 |
| 3 | Generar los formatos PbRM-08b y PbRM-08c, a través del Sistema de Contabili | Formato | 4.00 | 1.00 | 25.00 | 1.00 | 25.00 | 0.00 | 0.00 | 2.00 | 50.00 | 2.00 | 50.00 | 0.00 | 0.00 |
| 4 | Dar respuesta a las solicitudes emitidad mediante la plataforma SAIMEX | Solicitudes | 8.00 | 2.00 | 25.00 | 0.00 | 0.00 | -2.00 | -25.00 | 4.00 | 50.00 | 2.00 | 25.00 | -2.00 | -25.00 |
| 5 | Formular el Programa Anual de Evaluación (PAE) | Programa | 1.00 | 1.00 | 100.00 | 1.00 | 100.00 | 0.00 | 0.00 | 1.00 | 100.00 | 1.00 | 100.00 | 0.00 | 0.00 |

| | |
|-------|------------|
| Total | 314,851.00 |
|-------|------------|




C. JESSICA MARIANA GAYOSSO MIRANDA
Jefa de Planeación y Transparencia



LIC. JACOB LAURO GÓMEZ TORRES
Coord. De Admón. Y Finanzas



C. XÓCHITL MARÍA GUADALUPE RODRIGUEZ LOPEZ
Directora General



MUNICIPIO DE:
TULTITLAN

SISTEMA DE COORDINACION HACENDARIA DEL ESTADO DE MEXICO CON SUS MUNICIPIOS
GUIA METODOLOGICA PARA EL SEGUIMIENTO Y EVALUACION DEL PLAN DE DESARROLLO MUNICIPAL VIGENTE
SEGUIMIENTO Y EVALUACION DEL PRESUPUESTO BASADO EN RESULTADOS MUNICIPAL



Trimestre: Abril-Junio

| | |
|---------------|--|
| PbRM-08c | AVANCE TRIMESTRAL DE METAS DE ACTIVIDAD POR PROYECTO |
| ENTE PÚBLICO: | INSTITUTO DEL DEPORTE DE TULTITLAN |

Programa Presupuestario
Proyecto
Dependencia General
Dependencia Auxiliar

| Identificador | Denominación |
|---------------|-------------------------------------|
| 01050202 | Fortalecimiento De Los Ingresos |
| 010502020101 | Captación Y Recaudación De Ingresos |
| B00 | ADMINISTRACIÓN Y FINANZAS |
| 402 | ÁREA DE ADMINISTRACIÓN Y FINANZAS |

| ID | Nombre de la meta de actividad | Programacion Anual | | Avance Trimestral de Metas de Actividad | | | | | | Avance Acumuoado Anual de Metas de Actividad | | | | | | |
|----|---|--------------------|-----------------|---|--------|-----------|--------|-----------|------|--|------|-----------|------|-----------|------|------|
| | | Unidad de Medida | Programada 2023 | Programada | | Alcanzada | | Variacion | | Programada | | Alcanzada | | Variación | | |
| | | | | Meta | % | Meta | % | Meta | % | Meta | % | Meta | % | Meta | % | |
| 1 | Elaboración del Presupuesto de Ingresos y Egresos Basado en Resultados para | Informe | 1.00 | 0.00 | 0.00 | 0.00 | 0.00 | 0.00 | 0.00 | 0.00 | 1.00 | 100.00 | 1.00 | 100.00 | 0.00 | 0.00 |
| 2 | Presentar al Órgano Superior de Fiscalización del Estado de México el infor | Informe | 1.00 | 0.00 | 0.00 | 0.00 | 0.00 | 0.00 | 0.00 | 0.00 | 1.00 | 100.00 | 1.00 | 100.00 | 0.00 | 0.00 |
| 3 | Entregar al Órgano Superior de Fiscalización del Estado de Méxicola rendici | Informe | 4.00 | 1.00 | 25.00 | 1.00 | 25.00 | 0.00 | 0.00 | 0.00 | 2.00 | 50.00 | 2.00 | 50.00 | 0.00 | 0.00 |
| 4 | Implementar medios electrónicos para facilitar la captación de recursos | Informe | 1.00 | 0.00 | 0.00 | 0.00 | 0.00 | 0.00 | 0.00 | 0.00 | 1.00 | 100.00 | 1.00 | 100.00 | 0.00 | 0.00 |
| 5 | Proponer la baja de cuentas contables | Reporte | 4.00 | 1.00 | 25.00 | 1.00 | 25.00 | 0.00 | 0.00 | 0.00 | 2.00 | 50.00 | 2.00 | 50.00 | 0.00 | 0.00 |
| 6 | Coordinar la elaboración del Programa Anual de Adquisiciones | Informe | 1.00 | 0.00 | 0.00 | 0.00 | 0.00 | 0.00 | 0.00 | 0.00 | 1.00 | 100.00 | 1.00 | 100.00 | 0.00 | 0.00 |
| 7 | Revisar la correcta determinación del calculo de impuestos | Informe | 12.00 | 3.00 | 25.00 | 3.00 | 25.00 | 0.00 | 0.00 | 0.00 | 6.00 | 50.00 | 6.00 | 50.00 | 0.00 | 0.00 |
| 8 | Realizar arqueos de caja en los puntos de recaudación | Arqueo | 12.00 | 3.00 | 25.00 | 3.00 | 25.00 | 0.00 | 0.00 | 0.00 | 6.00 | 50.00 | 6.00 | 50.00 | 0.00 | 0.00 |
| 9 | Verificar las asignaciones para el uso de los bienes muebles | Informe | 1.00 | 1.00 | 100.00 | 1.00 | 100.00 | 0.00 | 0.00 | 0.00 | 1.00 | 100.00 | 1.00 | 100.00 | 0.00 | 0.00 |
| 10 | Cotejar que los expedientes de pago a proveedores esten correctamente integ | Informe | 12.00 | 3.00 | 25.00 | 3.00 | 25.00 | 0.00 | 0.00 | 0.00 | 6.00 | 50.00 | 6.00 | 50.00 | 0.00 | 0.00 |

| | |
|-------|--------------|
| Total | 6,792,924.00 |
|-------|--------------|



LIC. JACOB LAURO GÓMEZ TORRES

Coord. De Admón. Y Finanzas




C. XÓCHITL MARÍA GUADALUPE RODRÍGUEZ LÓPEZ

Directora General



C. JESSICA MARIANA GAYOSSO MIRANDA

Jefa de Planeación y Transparencia



MUNICIPIO DE:
TULTITLAN

SISTEMA DE COORDINACION HACENDARIA DEL ESTADO DE MEXICO CON SUS MUNICIPIOS
GUIA METODOLOGICA PARA EL SEGUIMIENTO Y EVALUACION DEL PLAN DE DESARROLLO MUNICIPAL VIGENTE
SEGUIMIENTO Y EVALUACION DEL PRESUPUESTO BASADO EN RESULTADOS MUNICIPAL



Trimestre: Abril-Junio

| | |
|---------------|--|
| PbRM-08c | AVANCE TRIMESTRAL DE METAS DE ACTIVIDAD POR PROYECTO |
| ENTE PÚBLICO: | INSTITUTO DEL DEPORTE DE TULTITLAN |

Programa Presupuestario
Proyecto
Dependencia General
Dependencia Auxiliar

| Identificador | Denominación |
|---------------|---|
| 01050205 | Planeación Y Presupuesto Basado En Resultados |
| 010502050203 | Registro, Control Contable - Presupuestal Y Cuenta De La Hacienda Pública Municipal |
| B00 | ADMINISTRACIÓN Y FINANZAS |
| 402 | ÁREA DE ADMINISTRACIÓN Y FINANZAS |

| ID | Nombre de la meta de actividad | Programacion Anual | | Avance Trimestral de Metas de Actividad | | | | | | Avance Acumulado Anual de Metas de Actividad | | | | | | |
|----|---|--------------------|-----------------|---|-------|-----------|-------|-----------|------|--|------|-----------|------|-----------|------|------|
| | | Unidad de Medida | Prooramada 2023 | Programada | | Alcanzada | | Variacion | | Programada | | Alcanzada | | Variación | | |
| | | | | Meta | % | Meta | % | Meta | % | Meta | % | Meta | % | | | |
| 1 | Integrar el Presupuesto de Ingresos y Egresos Basado en Resultados para el | Informe | 1.00 | 0.00 | 0.00 | 0.00 | 0.00 | 0.00 | 0.00 | 0.00 | 1.00 | 100.00 | 1.00 | 100.00 | 0.00 | 0.00 |
| 2 | Integrar la Cuenta Pública del ejercicio fiscal 2022 | Informe | 1.00 | 0.00 | 0.00 | 0.00 | 0.00 | 0.00 | 0.00 | 0.00 | 1.00 | 100.00 | 1.00 | 100.00 | 0.00 | 0.00 |
| 3 | Realizar el control diario de ingresos | Reporte | 12.00 | 3.00 | 25.00 | 3.00 | 25.00 | 0.00 | 0.00 | 0.00 | 6.00 | 50.00 | 6.00 | 50.00 | 0.00 | 0.00 |
| 4 | Integrar informes trimestrales | Informe | 4.00 | 1.00 | 25.00 | 1.00 | 25.00 | 0.00 | 0.00 | 0.00 | 2.00 | 50.00 | 2.00 | 50.00 | 0.00 | 0.00 |
| 5 | Gestionar depuración de cuentas contables | Oficio | 4.00 | 1.00 | 25.00 | 1.00 | 25.00 | 0.00 | 0.00 | 0.00 | 2.00 | 50.00 | 2.00 | 50.00 | 0.00 | 0.00 |
| 6 | Llenado y solventación del cuestionario en materia de contabilidad gubernam | Evaluación | 4.00 | 1.00 | 25.00 | 1.00 | 25.00 | 0.00 | 0.00 | 0.00 | 2.00 | 50.00 | 2.00 | 50.00 | 0.00 | 0.00 |

| | |
|-------|------------|
| Total | 357,122.00 |
|-------|------------|



ELABORÓ

C. ROSARIO GUADALUPE CORTÉS MARTÍNEZ

Jefa de Contabilidad



REVISÓ

LIC. JACOB LAURO GÓMEZ TORRES


Coord. Admon. y Finanzas



AUTORIZÓ

C. JESSICA MARIANA GAYOSSO MIRANDA

Jefa de Planeación y Transparencia



MUNICIPIO DE:
TULTITLAN

SISTEMA DE COORDINACION HACENDARIA DEL ESTADO DE MEXICO CON SUS MUNICIPIOS
GUIA METODOLOGICA PARA EL SEGUIMIENTO Y EVALUACION DEL PLAN DE DESARROLLO MUNICIPAL VIGENTE
SEGUIMIENTO Y EVALUACION DEL PRESUPUESTO BASADO EN RESULTADOS MUNICIPAL



Trimestre Abril-Junio

| | |
|---------------|--|
| PbRM-08c | AVANCE TRIMESTRAL DE METAS DE ACTIVIDAD POR PROYECTO |
| ENTE PÚBLICO: | INSTITUTO DEL DEPORTE DE TULTITLAN |

Programa Presupuestario
Proyecto
Dependencia General
Dependencia Auxiliar

| Identificador | Denominación |
|---------------|--|
| 01050206 | Consolidación De La Administración Pública De Resultados |
| 010502060101 | Administración De Personal |
| B00 | ADMINISTRACIÓN Y FINANZAS |
| 402 | ÁREA DE ADMINISTRACIÓN Y FINANZAS |

| ID | Nombre de la meta de actividad | Programacion Anual | | Avance Trimestral de Metas de Actividad | | | | | | Avance Acumuoado Anual de Metas de Actividad | | | | | |
|----|---|--------------------|-----------------|---|--------|-----------|--------|-----------|-------|--|--------|-----------|--------|-----------|-------|
| | | Unidad de Medida | Prooramada 2023 | Programada | | Alcanzada | | Variacion | | Programada | | Alcanzada | | Variación | |
| | | | | Meta | % | Meta | % | Meta | % | Meta | % | Meta | % | Meta | % |
| 1 | Formular reporte de nomina | Reporte | 52.00 | 12.00 | 23.08 | 12.00 | 23.08 | 0.00 | 0.00 | 24.00 | 46.15 | 24.00 | 46.15 | 0.00 | 0.00 |
| 2 | Elaborar reporte de altas y bajas | Reporte | 4.00 | 1.00 | 25.00 | 1.00 | 25.00 | 0.00 | 0.00 | 2.00 | 50.00 | 2.00 | 50.00 | 0.00 | 0.00 |
| 3 | Elaborar reporte de incidencias de nomina | Reporte | 4.00 | 1.00 | 25.00 | 1.00 | 25.00 | 0.00 | 0.00 | 2.00 | 50.00 | 2.00 | 50.00 | 0.00 | 0.00 |
| 4 | Gestionar cursos de formación y perfección | Cursos | 2.00 | 1.00 | 50.00 | 1.00 | 50.00 | 0.00 | 0.00 | 1.00 | 50.00 | 1.00 | 50.00 | 0.00 | 0.00 |
| 5 | Formular catalogo de puestos | Catalogo | 1.00 | 1.00 | 100.00 | 1.00 | 100.00 | 0.00 | 0.00 | 1.00 | 100.00 | 1.00 | 100.00 | 0.00 | 0.00 |
| 6 | Llevar a cabo el reclutamiento y selección del personal | Contrato | 26.00 | 23.00 | 88.46 | 22.00 | 84.62 | -1.00 | -3.85 | 23.00 | 88.46 | 22.00 | 84.62 | -1.00 | -3.85 |
| 7 | Gestionar capacitaciones para el área de operación | Capacitación | 2.00 | 1.00 | 50.00 | 1.00 | 50.00 | 0.00 | 0.00 | 1.00 | 50.00 | 1.00 | 50.00 | 0.00 | 0.00 |

| | |
|-------|------------|
| Total | 372,022.00 |
|-------|------------|



C. MARCELA TRINIDAD AGUILAR RAMA

Jefa de Recursos Humanos




LIC. JACOB LAURO GÓMEZ TORRES

Coord. De Admón. Y Finanzas



C. JESSICA MARIANA GAYOSSO MIRANDA

Jefa de Planeación y Transparencia



MUNICIPIO DE:
TULTITLÁN

SISTEMA DE COORDINACION HACENDARIA DEL ESTADO DE MEXICO CON SUS MUNICIPIOS
GUIA METODOLOGICA PARA EL SEGUIMIENTO Y EVALUACION DEL PLAN DE DESARROLLO MUNICIPAL VIGENTE
SEGUIMIENTO Y EVALUACION DEL PRESUPUESTO BASADO EN RESULTADOS MUNICIPAL



Trimestre: Abril-Junio

| | |
|---------------|--|
| PbRM-08c | AVANCE TRIMESTRAL DE METAS DE ACTIVIDAD POR PROYECTO |
| ENTE PÚBLICO: | INSTITUTO DEL DEPORTE DE TULTITLÁN |

Programa Presupuestario
Proyecto
Dependencia General
Dependencia Auxiliar

| Identificador | Denominación |
|---------------|--|
| 01050206 | Consolidación De La Administración Pública De Resultados |
| 010502060201 | Adquisiciones Y Servicios |
| B00 | ADMINISTRACIÓN Y FINANZAS |
| 402 | ÁREA DE ADMINISTRACIÓN Y FINANZAS |

| ID | Nombre de la meta de actividad | Programación Anual | | Avance Trimestral de Metas de Actividad | | | | | | Avance Acumulado Anual de Metas de Actividad | | | | | |
|----|---|--------------------|-----------------|---|-------|-----------|-------|-----------|------|--|--------|-----------|--------|-----------|------|
| | | Unidad de Medida | Programada 2023 | Programada | | Alcanzada | | Variación | | Programada | | Alcanzada | | Variación | |
| | | | | Meta | % | Meta | % | Meta | % | Meta | % | Meta | % | Meta | % |
| 1 | Ejecutar los procedimientos de licitaciones públicas e invitación restringi | Procedimiento | 6.00 | 2.00 | 33.33 | 2.00 | 33.33 | 0.00 | 0.00 | 5.00 | 83.33 | 5.00 | 83.33 | 0.00 | 0.00 |
| 2 | Elaborar Programa Anual de Adquisiciones | Programa | 1.00 | 0.00 | 0.00 | 0.00 | 0.00 | 0.00 | 0.00 | 1.00 | 100.00 | 1.00 | 100.00 | 0.00 | 0.00 |
| 3 | Realizar Inventario de Almacén | inventario | 4.00 | 1.00 | 25.00 | 1.00 | 25.00 | 0.00 | 0.00 | 2.00 | 50.00 | 2.00 | 50.00 | 0.00 | 0.00 |
| 4 | Actualizar Catalogo de Proveedores | Catalogo | 4.00 | 1.00 | 25.00 | 1.00 | 25.00 | 0.00 | 0.00 | 2.00 | 50.00 | 2.00 | 50.00 | 0.00 | 0.00 |

| | |
|-------|------------|
| Total | 335,022.00 |
|-------|------------|

ELABORÓ

C. IVAN DE JESUS MARTÍNEZ
Jefe de R. Materiales, Servicios de Almacén



REVISÓ


LIC. JACOB LAURO GÓMEZ TORRES
Coord. de Admón. Y Finanzas



AUTORIZÓ

C. JESSICA MARIANA GAYOSSO MIRANDA
Jefa de Planeación y Transparencia





MUNICIPIO DE:
TULTITLAN

SISTEMA DE COORDINACION HACENDARIA DEL ESTADO DE MEXICO CON SUS MUNICIPIOS
GUIA METODOLOGICA PARA EL SEGUIMIENTO Y EVALUACION DEL PLAN DE DESARROLLO MUNICIPAL VIGENTE
SEGUIMIENTO Y EVALUACION DEL PRESUPUESTO BASADO EN RESULTADOS MUNICIPAL



Trimestre: Abril-Junio

| | |
|---------------|--|
| PbRM-08c | AVANCE TRIMESTRAL DE METAS DE ACTIVIDAD POR PROYECTO |
| ENTE PÚBLICO: | INSTITUTO DEL DEPORTE DE TULTITLAN |

Programa Presupuestario
Proyecto
Dependencia General
Dependencia Auxiliar

| Identificador | Denominación |
|---------------|--|
| 01050206 | Consolidación De La Administración Pública De Resultados |
| 010502060301 | Control Del Patrimonio Y Normatividad |
| B00 | ADMINISTRACIÓN Y FINANZAS |
| 402 | ÁREA DE ADMINISTRACIÓN Y FINANZAS |

| ID | Nombre de la meta de actividad | Programacion Anual | | Avance Trimestral de Metas de Actividad | | | | | | Avance Acumado Anual de Metas de Actividad | | | | | |
|----|--|--------------------|-----------------|---|-------|-----------|-------|-----------|------|--|-------|-----------|-------|-----------|------|
| | | Unidad de Medida | Programada 2023 | Programada | | Alcanzada | | Variacion | | Programada | | Alcanzada | | Variación | |
| | | | | Meta | % | Meta | % | Meta | % | Meta | % | Meta | % | Meta | % |
| 1 | Realizar levantamiento físico patrimonial | Acla | 2.00 | 1.00 | 50.00 | 1.00 | 50.00 | 0.00 | 0.00 | 1.00 | 50.00 | 1.00 | 50.00 | 0.00 | 0.00 |
| 2 | Coadyuvar con la conciliación de bienes | Conciliación | 2.00 | 1.00 | 50.00 | 1.00 | 50.00 | 0.00 | 0.00 | 1.00 | 50.00 | 1.00 | 50.00 | 0.00 | 0.00 |
| 3 | Elaborar reporte de bienes muebles a alto costo | Reporte | 12.00 | 3.00 | 25.00 | 3.00 | 25.00 | 0.00 | 0.00 | 6.00 | 50.00 | 6.00 | 50.00 | 0.00 | 0.00 |
| 4 | Elaborar reporte de bienes a bajo costo | Reporte | 12.00 | 3.00 | 25.00 | 3.00 | 25.00 | 0.00 | 0.00 | 6.00 | 50.00 | 6.00 | 50.00 | 0.00 | 0.00 |
| 5 | Gestionar baja de bienes | Gestión | 1.00 | 0.00 | 0.00 | 0.00 | 0.00 | 0.00 | 0.00 | 0.00 | 0.00 | 0.00 | 0.00 | 0.00 | 0.00 |
| 6 | Elaborar la depreciación de bienes | Reporte | 12.00 | 3.00 | 25.00 | 3.00 | 25.00 | 0.00 | 0.00 | 6.00 | 50.00 | 6.00 | 50.00 | 0.00 | 0.00 |
| 7 | Realizar actualización del inventario de archivo | Inventario | 1.00 | 0.00 | 0.00 | 0.00 | 0.00 | 0.00 | 0.00 | 0.00 | 0.00 | 0.00 | 0.00 | 0.00 | 0.00 |
| 8 | Solicitar el mantenimiento preventivo de los vehículos | Oficio | 2.00 | 1.00 | 50.00 | 1.00 | 50.00 | 0.00 | 0.00 | 1.00 | 50.00 | 1.00 | 50.00 | 0.00 | 0.00 |
| 9 | Solicitar el pago de verificación de vehículos oficiales | Oficio | 4.00 | 1.00 | 25.00 | 1.00 | 25.00 | 0.00 | 0.00 | 2.00 | 50.00 | 2.00 | 50.00 | 0.00 | 0.00 |

| | |
|-------|------------|
| Total | 335,022.00 |
|-------|------------|




C. YURICO LIZBETH JIMÉNEZ MARTÍNEZ
Jefa de Patrimonio, Archivo y C.Vehicular



LIC. JACOB LAURO GÓMEZ TORRES
Coord. De Admón. Y Finanzas



C. JESSICA MARIANA GAYOSSO MIRANDA
Jefa de Planeación y Transparencia



MUNICIPIO DE:
TULTITLAN

SISTEMA DE COORDINACION HACENDARIA DEL ESTADO DE MEXICO CON SUS MUNICIPIOS
GUIA METODOLOGICA PARA EL SEGUIMIENTO Y EVALUACION DEL PLAN DE DESARROLLO MUNICIPAL VIGENTE
SEGUIMIENTO Y EVALUACION DEL PRESUPUESTO BASADO EN RESULTADOS MUNICIPAL



Trimestre: Abril-Junio

| | |
|---------------|--|
| PbRM-08c | AVANCE TRIMESTRAL DE METAS DE ACTIVIDAD POR PROYECTO |
| ENTE PÚBLICO: | INSTITUTO DEL DEPORTE DE TULTITLAN |

Programa Presupuestario
Proyecto
Dependencia General
Dependencia Auxiliar

| Identificador | Denominación |
|---------------|---|
| 02040101 | Cultura Física Y Deporte |
| 020401010102 | Fomento De Las Actividades Deportivas Recreativas |
| C00 | DIFUSIÓN Y OPERACIÓN |
| 403 | ÁREA DE CULTURA FÍSICA |

| ID | Nombre de la meta de actividad | Programacion Anual | | Avance Trimestral de Metas de Actividad | | | | | | Avance Acumuaodo Anual de Metas de Actividad | | | | | |
|----|---|--------------------|-----------------|---|--------|-----------|--------|-----------|------|--|--------|-----------|--------|-----------|------|
| | | Unidad de Medida | Programada 2023 | Programada | | Alcanzada | | Variacion | | Programada | | Alcanzada | | Variación | |
| | | | | Meta | % | Meta | % | Meta | % | Meta | % | Meta | % | Meta | % |
| 1 | Realizar competencia acuatica | Evento | 2.00 | 1.00 | 50.00 | 1.00 | 50.00 | 0.00 | 0.00 | 1.00 | 50.00 | 1.00 | 50.00 | 0.00 | 0.00 |
| 2 | Realizar sesiones de comité de protección civil | Sesiones | 2.00 | 1.00 | 50.00 | 1.00 | 50.00 | 0.00 | 0.00 | 1.00 | 50.00 | 1.00 | 50.00 | 0.00 | 0.00 |
| 3 | Realizar sesiones ordinarias de la Comisión Municipal Disciplinaria | Sesiones | 4.00 | 1.00 | 25.00 | 1.00 | 25.00 | 0.00 | 0.00 | 2.00 | 50.00 | 2.00 | 50.00 | 0.00 | 0.00 |
| 4 | Realizar mantenimineto preventivo y correctivo a albercas | Mantenimineto | 5.00 | 2.00 | 40.00 | 2.00 | 40.00 | 0.00 | 0.00 | 2.00 | 40.00 | 2.00 | 40.00 | 0.00 | 0.00 |
| 5 | Realizar mantenimiento preventivo y correctivo a centros deportivos | Mantenimineto | 11.00 | 3.00 | 27.27 | 3.00 | 27.27 | 0.00 | 0.00 | 5.00 | 45.45 | 5.00 | 45.45 | 0.00 | 0.00 |
| 6 | Realizar mantenimiento preventivo y correctivo a modulos deportivos | Mantenimineto | 8.00 | 2.00 | 25.00 | 2.00 | 25.00 | 0.00 | 0.00 | 4.00 | 50.00 | 4.00 | 50.00 | 0.00 | 0.00 |
| 7 | Creacion de Escuela de Futbol IMCUFIDET | Escuela | 1.00 | 1.00 | 100.00 | 1.00 | 100.00 | 0.00 | 0.00 | 1.00 | 100.00 | 1.00 | 100.00 | 0.00 | 0.00 |
| 8 | Torneo de Básquetbol y Atletismo de deporte adptado | Torneo | 1.00 | 1.00 | 100.00 | 1.00 | 100.00 | 0.00 | 0.00 | 1.00 | 100.00 | 1.00 | 100.00 | 0.00 | 0.00 |
| 9 | Evento recreativo intermunicipal de Deporte Adaptado | Evento | 1.00 | 0.00 | 0.00 | 0.00 | 0.00 | 0.00 | 0.00 | 0.00 | 0.00 | 0.00 | 0.00 | 0.00 | 0.00 |
| 10 | Implementar Registro Municipal de Usuarios | Base de Datos | 2.00 | 1.00 | 50.00 | 1.00 | 50.00 | 0.00 | 0.00 | 1.00 | 50.00 | 1.00 | 50.00 | 0.00 | 0.00 |

| | |
|-------|---------------|
| Total | 31,830,502.00 |
|-------|---------------|




C. NOE RINCÓN MARTÍNEZ
Coordinador General de Operación



C. XÓCHITL MARÍA GUADALUPE RODRÍGUEZ LÓ
Directora General



C. JESSICA MARIANA GAYOSSO MIRANDA
Jefa de Planeación y Transparencia



MUNICIPIO DE:
TULTITLAN

SISTEMA DE COORDINACION HACENDARIA DEL ESTADO DE MEXICO CON SUS MUNICIPIOS
GUIA METODOLOGICA PARA EL SEGUIMIENTO Y EVALUACION DEL PLAN DE DESARROLLO MUNICIPAL VIGENTE
SEGUIMIENTO Y EVALUACION DEL PRESUPUESTO BASADO EN RESULTADOS MUNICIPAL



Trimestre: Abril-Junio

| | |
|---------------|--|
| PbRM-08c | AVANCE TRIMESTRAL DE METAS DE ACTIVIDAD POR PROYECTO |
| ENTE PÚBLICO: | INSTITUTO DEL DEPORTE DE TULTITLAN |

Programa Presupuestario
Proyecto
Dependencia General
Dependencia Auxiliar

| Identificador | Denominación |
|---------------|---|
| 02040101 | Cultura Física Y Deporte |
| 020401010102 | Fomento De Las Actividades Deportivas Recreativas |
| C00 | DIFUSIÓN Y OPERACIÓN |
| 403 | ÁREA DE CULTURA FÍSICA |

| ID | Nombre de la meta de actividad | Programacion Anual | | Avance Trimestral de Metas de Actividad | | | | | | Avance Acumuoado Anual de Metas de Actividad | | | | | |
|----|---|--------------------|-----------------|---|-------|-----------|-------|-----------|------|--|--------|-----------|--------|-----------|------|
| | | Unidad de Medida | Programada 2023 | Programada | | Alcanzada | | Variacion | | Programada | | Alcanzada | | Variación | |
| | | | | Meta | % | Meta | % | Meta | % | Meta | % | Meta | % | Meta | % |
| 11 | Realizar cursos de verano | Informe | 3.00 | 0.00 | 0.00 | 0.00 | 0.00 | 0.00 | 0.00 | 0.00 | 0.00 | 0.00 | 0.00 | 0.00 | 0.00 |
| 12 | Torneo de Copa de Fútbol Empresarial | Torneo | 1.00 | 0.00 | 0.00 | 0.00 | 0.00 | 0.00 | 0.00 | 0.00 | 0.00 | 0.00 | 0.00 | 0.00 | 0.00 |
| 13 | Realizar actividad física en Pro de la Lucha contra el Cáncer | Evento | 1.00 | 0.00 | 0.00 | 0.00 | 0.00 | 0.00 | 0.00 | 0.00 | 0.00 | 0.00 | 0.00 | 0.00 | 0.00 |
| 14 | Carrera de la Revolución | Carrera | 1.00 | 0.00 | 0.00 | 0.00 | 0.00 | 0.00 | 0.00 | 0.00 | 0.00 | 0.00 | 0.00 | 0.00 | 0.00 |
| 15 | Paseo Ciclista Dominical | Informe | 4.00 | 1.00 | 25.00 | 1.00 | 25.00 | 0.00 | 0.00 | 2.00 | 50.00 | 2.00 | 50.00 | 0.00 | 0.00 |
| 16 | Torneo Intermunicipal de Básquetbol | Torneo | 1.00 | 0.00 | 0.00 | 0.00 | 0.00 | 0.00 | 0.00 | 1.00 | 100.00 | 1.00 | 100.00 | 0.00 | 0.00 |
| 17 | Participación de Escuela de Pantatlón en campeonato nacional | Informe | 1.00 | 0.00 | 0.00 | 0.00 | 0.00 | 0.00 | 0.00 | 1.00 | 100.00 | 1.00 | 100.00 | 0.00 | 0.00 |
| 18 | Trabajos en colaboración con otras dependencias | Informe | 4.00 | 1.00 | 25.00 | 1.00 | 25.00 | 0.00 | 0.00 | 2.00 | 50.00 | 2.00 | 50.00 | 0.00 | 0.00 |
| 19 | Realizar competencia de clavados | Evento | 1.00 | 0.00 | 0.00 | 0.00 | 0.00 | 0.00 | 0.00 | 0.00 | 0.00 | 0.00 | 0.00 | 0.00 | 0.00 |



ELABORÓ

C. NOE RINCÓN MARTÍNEZ

Coordinador General de Operación



REVISÓ

C. XÓCHITL MARIA GUADALUPE RODRÍGUEZ LÓ

Directora General




AUTORIZÓ

C. JESSICA MARIANA GAYOSSO MIRANDA

Jefa de Planeación y Transparencia

| | |
|-------|---------------|
| Total | 31,830,502.00 |
|-------|---------------|



MUNICIPIO DE:
TULTITLÁN

SISTEMA DE COORDINACION HACENDARIA DEL ESTADO DE MEXICO CON SUS MUNICIPIOS
GUIA METODOLOGICA PARA EL SEGUIMIENTO Y EVALUACION DEL PLAN DE DESARROLLO MUNICIPAL VIGENTE
SEGUIMIENTO Y EVALUACION DEL PRESUPUESTO BASADO EN RESULTADOS MUNICIPAL



Trimestre
Abril-Junio

| | |
|---------------|--|
| PbRM-08c | AVANCE TRIMESTRAL DE METAS DE ACTIVIDAD POR PROYECTO |
| ENTE PÚBLICO: | INSTITUTO DEL DEPORTE DE TULTITLÁN |

Programa Presupuestario
Proyecto
Dependencia General
Dependencia Auxiliar

| Identificador | Denominación |
|---------------|--|
| 01030402 | Sistema Anticorrupción Del Estado De México Y Municipios |
| 010304020101 | Prevención, Detección, Disuasión, Sanción Y Combate De La Corrupción |
| D00 | CONTRALORÍA INTERNA |
| 401 | ÁREA DE DIRECCIÓN Y COORDINACIÓN |

| ID | Nombre de la meta de actividad | Programacion Anual | | Avance Trimestral de Metas de Actividad | | | | | | Avance Acumado Anual de Metas de Actividad | | | | | |
|----|--|--------------------|-----------------|---|--------|-----------|--------|-----------|------|--|--------|-----------|--------|-----------|------|
| | | Unidad de Medida | Programada 2023 | Programada | | Alcanzada | | Variacion | | Programada | | Alcanzada | | Variación | |
| | | | | Meta | % | Meta | % | Meta | % | Meta | % | Meta | % | | |
| 1 | Revisar y dar seguimiento de Inventario Físico | Inventario | 2.00 | 1.00 | 50.00 | 1.00 | 50.00 | 0.00 | 0.00 | 1.00 | 50.00 | 1.00 | 50.00 | 0.00 | 0.00 |
| 2 | Revisar el proceso de prestación de la manifestación de bienes | Informe | 1.00 | 1.00 | 100.00 | 1.00 | 100.00 | 0.00 | 0.00 | 1.00 | 100.00 | 1.00 | 100.00 | 0.00 | 0.00 |
| 3 | Realizar arqueos de caja | Arqueos | 16.00 | 4.00 | 25.00 | 4.00 | 25.00 | 0.00 | 0.00 | 8.00 | 50.00 | 8.00 | 50.00 | 0.00 | 0.00 |
| 4 | Pláticas de Responsabilidades Administrativas | Platica | 4.00 | 1.00 | 25.00 | 1.00 | 25.00 | 0.00 | 0.00 | 2.00 | 50.00 | 2.00 | 50.00 | 0.00 | 0.00 |
| 5 | Implementar controles internos | Informe | 4.00 | 1.00 | 25.00 | 1.00 | 25.00 | 0.00 | 0.00 | 2.00 | 50.00 | 2.00 | 50.00 | 0.00 | 0.00 |
| 6 | Realizar supervisiones y verificaciones | Informe | 4.00 | 1.00 | 25.00 | 1.00 | 25.00 | 0.00 | 0.00 | 2.00 | 50.00 | 2.00 | 50.00 | 0.00 | 0.00 |
| 7 | Iniciar procedimientos Administrativos con el IPRA | Procedimientos | 2.00 | 0.00 | 0.00 | 0.00 | 0.00 | 0.00 | 0.00 | 0.00 | 0.00 | 0.00 | 0.00 | 0.00 | 0.00 |
| 8 | Dar resoluciones a procedimientos administrativos | Resoluciones | 4.00 | 1.00 | 25.00 | 1.00 | 25.00 | 0.00 | 0.00 | 1.00 | 25.00 | 1.00 | 25.00 | 0.00 | 0.00 |
| 9 | Continuar con procedimientos de investigación | Expediente | 6.00 | 1.00 | 16.67 | 1.00 | 16.67 | 0.00 | 0.00 | 2.00 | 33.33 | 2.00 | 33.33 | 0.00 | 0.00 |
| 10 | Iniciar procedimientos de investigación | Procedimientos | 2.00 | 0.00 | 0.00 | 0.00 | 0.00 | 0.00 | 0.00 | 0.00 | 0.00 | 0.00 | 0.00 | 0.00 | 0.00 |

| | |
|-------|--------------|
| Total | 1,521,786.00 |
|-------|--------------|




LIC. DULCE BERTHA MARÍA PEDRAZA GARCÍA
Contralora Interna



C. XÓCHITL MARÍA GUADALUPE RODRÍGUEZ LÓPEZ
Directora General



C. JESSICA MARIANA GAYOSSO MIRANDA
Jefa de Planeación y Transparencia



MUNICIPIO DE:
TULTITLAN

SISTEMA DE COORDINACION HACENDARIA DEL ESTADO DE MEXICO CON SUS MUNICIPIOS
 GUIA METODOLOGICA PARA EL SEGUIMIENTO Y EVALUACION DEL PLAN DE DESARROLLO MUNICIPAL VIGENTE
 SEGUIMIENTO Y EVALUACION DEL PRESUPUESTO BASADO EN RESULTADOS MUNICIPAL



Trimestre: Abril-Junio

| | |
|---------------|--|
| PbRM-08c | AVANCE TRIMESTRAL DE METAS DE ACTIVIDAD POR PROYECTO |
| ENTE PÚBLICO: | INSTITUTO DEL DEPORTE DE TULTITLAN |

Programa Presupuestario
 Proyecto
 Dependencia General
 Dependencia Auxiliar

| Identificador | Denominación |
|---------------|--|
| 01030402 | Sistema Anticorrupción Del Estado De México Y Municipios |
| 010304020101 | Prevención, Detección, Disuasión, Sanción Y Combate De La Corrupción |
| D00 | CONTRALORÍA INTERNA |
| 401 | ÁREA DE DIRECCIÓN Y COORDINACIÓN |

| ID | Nombre de la meta de actividad | Programacion Anual | | Avance Trimestral de Metas de Actividad | | | | | | Avance Acumado Anual de Metas de Actividad | | | | | |
|----|--------------------------------|--------------------|-----------------|---|-------|-----------|-------|-----------|------|--|-------|-----------|-------|-----------|------|
| | | Unidad de Medida | Programada 2023 | Programada | | Alcanzada | | Variación | | Programada | | Alcanzada | | Variación | |
| | | | | Meta | % | Meta | % | Meta | % | Meta | % | Meta | % | | |
| 11 | Recibir quejas y denuncias | Denuncia | 4.00 | 1.00 | 25.00 | 1.00 | 25.00 | 0.00 | 0.00 | 2.00 | 50.00 | 2.00 | 50.00 | 0.00 | 0.00 |

| | |
|-------|--------------|
| Total | 1,521,786.00 |
|-------|--------------|

ELABORÓ


 LIC. DULCE BERTHA MARÍA PEDRAZA GARCÍA
 Contralora Interna

REVISÓ

 C. XÓCHITL MARÍA GUADALUPE RODRÍGUEZ LÓPEZ
 Directora General

AUTORIZO

 C. JESSICA MARIANA GAYOSSO MIRANDA
 Jefa de Planeación y Transparencia



INSTITUTO DEL DEPORTE DE TULTITLÁN



PbRm-08b FICHA TECNICA DE SEGUIMIENTO DE INDICADORES 2023 DE GESTIÓN O ESTRATEGICO

TIPO DE FICHA: OSFEM

PILAR DE DESARROLLO / EJE TRANSVERSAL: II Eje transversal II: Gobierno Moderno, Capaz y Responsable

TEMA DE DESARROLLO: Comunicación y diálogo con la ciudadanía como elemento clave de gobernabilidad.

PROGRAMA PRESUPUESTARIO: 01030101 Conducción de las políticas generales de gobierno

PROYECTO PRESUPUESTARIO: 0103010101 Relaciones públicas

OBJETIVO DEL PROGRAMA PRESUPUESTARIO: Incluye las acciones que favorezcan el desarrollo de un gobierno democrático que impulse la participación social y ofrezca servicio de calidad en el marco de legalidad y justicia, para elevar las condiciones de vida de la población.

DEPENDENCIA GENERAL: A00 DIRECCIÓN GENERAL

DEPENDENCIA AUXILIAR: 401 ÁREA DE DIRECCIÓN Y COORDINACIÓN

ESTRUCTURA DEL INDICADOR

NOMBRE DEL INDICADOR: Porcentaje de demandas ciudadanas para la construcción de las políticas públicas municipales atendidas.

FÓRMULA DEL CÁLCULO: (Demandas ciudadanas para la construcción de las políticas públicas municipales atendidas/Demandas ciudadanas para la construcción de políticas públicas municipales registradas)*100

INTERPRETACIÓN: Se lleva el registro de oficios recibidos y oficios emitidos

DIMENSIÓN QUE ATIENDE: Eficiencia FRECUENCIA DE MEDICIÓN: Semestral

DESCRIPCIÓN DEL FACTOR DE COMPARACIÓN: Logra llevar el registro de oficios recibidos por la ciudadanía y otras dependencias

AMBITO GEOGRAFICO:

COBERTURA:

LINEA BASE

Numero: NC 1

COMPORTAMIENTO DE LAS VARIABLES DURANTE EL TRIMESTRE: Abril-Junio

| VARIABLE | UNIDAD DE MEDIDA | OPERACION | META ANUAL | AVANCE TRIMESTRAL | | | | AVANCE ACUMULADO | | | |
|--|------------------|-----------|------------|-------------------|-------|-----------|--------|------------------|-------|-----------|--------|
| | | | | Programado | % | Alcanzado | % | Programado | % | Alcanzado | % |
| Demandas ciudadanas para la construcción de las políticas públicas municipales atendidas | Informe | Sumable | 4.00 | 2.00 | 50.00 | 2.00 | 100.00 | 2.00 | 50.00 | 2.00 | 100.00 |
| Demandas ciudadanas para la construcción de políticas públicas municipales registradas | Informe | Sumable | 4.00 | 2.00 | 50.00 | 2.00 | 100.00 | 2.00 | 50.00 | 2.00 | 100.00 |

COMPORTAMIENTO DEL INDICADOR

DESCRIPCIÓN DE LA METAANUAL

Dar seguimiento al sistema de control de gestión de la Jefatura de Oficialía de Partes y Secretaría Técnica

| META ANUAL | TRIMESTRE: Abril-Junio | | | | | | | |
|------------|------------------------|-----------|--------|----------|------------------|-----------|--------|----------|
| | AVANCE TRIMESTRAL | | | | AVANCE ACUMULADO | | | |
| | Programado | Alcanzado | EF% | SEMAFORO | Programado | Alcanzado | EF% | SEMAFORO |
| 100.00 | 100.00 | 100.00 | 100.00 | | 100.00 | 100.00 | 100.00 | |

DESCRIPCIÓN DE RESULTADOS Y JUSTIFICACIÓN EN CASO DE VARIACIÓN SUPERIOR A ± 10 % RESPECTO A LO PROGRAMADO

EVALUACION DEL INDICADOR

DEPENDENCIA GENERAL:
DEPENDENCIA AUXILIAR:


A00 DIRECCIÓN GENERAL
401 ÁREA DE DIRECCIÓN Y COORDINACIÓN



VO. BO.

C. XÓCHITL MARÍA GUADALUPE RODRÍGUEZ LÓPEZ

C. JESSICA MARIANA GAYOSSO MIRANDA



INSTITUTO DEL DEPORTE DE TULTITLÁN



PbRm-08b FICHA TECNICA DE SEGUIMIENTO DE INDICADORES 2023 DE GESTIÓN O ESTRATEGICO

TIPO DE FICHA: OSFEM

PILAR DE DESARROLLO / EJE TRANSVERSAL: II Eje transversal II: Gobierno Moderno, Capaz y Responsable

TEMA DE DESARROLLO: Comunicación y diálogo con la ciudadanía como elemento clave de gobernabilidad.

PROGRAMA PRESUPUESTARIO: 01030101 Conducción de las políticas generales de gobierno

PROYECTO PRESUPUESTARIO: 0103010101 Relaciones públicas

OBJETIVO DEL PROGRAMA PRESUPUESTARIO: Incluye las acciones que favorezcan el desarrollo de un gobierno democrático que impulse la participación social y ofrezca servicio de calidad en el marco de legalidad y justicia, para elevar las condiciones de vida de la población.

DEPENDENCIA GENERAL: A00 DIRECCIÓN GENERAL

DEPENDENCIA AUXILIAR: 401 ÁREA DE DIRECCIÓN Y COORDINACIÓN

ESTRUCTURA DEL INDICADOR

NOMBRE DEL INDICADOR: Porcentaje de políticas públicas municipales realizadas.

FÓRMULA DEL CÁLCULO: $(\text{Políticas públicas municipales realizadas} / \text{Políticas públicas municipales programadas}) * 100$

INTERPRETACIÓN: Coordinar sesiones de Gabinete

DIMENSIÓN QUE ATIENDE: Eficiencia FRECUENCIA DE MEDICIÓN: Semestral

DESCRIPCIÓN DEL FACTOR DE COMPARACIÓN: Año anterior

AMBITO GEOGRAFICO:

COBERTURA:

LINEA BASE: Sesiones realizadas

Numero: NC 2

COMPORTAMIENTO DE LAS VARIABLES DURANTE EL TRIMESTRE: Abril-Junio

| VARIABLE | UNIDAD DE MEDIDA | OPERACION | META ANUAL | AVANCE TRIMESTRAL | | | | AVANCE ACUMULADO | | | |
|--|------------------|-----------|------------|-------------------|-------|-----------|--------|------------------|------|-----------|------|
| | | | | Programado | % | Alcanzado | % | Programado | % | Alcanzado | % |
| Políticas públicas municipales realizadas | Minuta | | 0.00 | 2.00 | 0.00 | 2.00 | 100.00 | 0.00 | 0.00 | 0.00 | 0.00 |
| Políticas públicas municipales programadas | Minuta | | 4.00 | 2.00 | 50.00 | 2.00 | 100.00 | 0.00 | 0.00 | 0.00 | 0.00 |

COMPORTAMIENTO DEL INDICADOR

DESCRIPCION DE LA META ANUAL

Coordinar sesiones de Gabinete

| METAANUAL | TRIMESTRE: Abril-Junio | | | | | | | |
|-----------|------------------------|-----------|--------|----------|------------------|-----------|------|----------|
| | AVANCE TRIMESTRAL | | | | AVANCE ACUMULADO | | | |
| | Programado | Alcanzado | EF% | SEMAFORO | Programado | Alcanzado | EF% | SEMAFORO |
| 100.00 | 100.00 | 100.00 | 100.00 | | 0.00 | 0.00 | 0.00 | |

DESCRIPCIÓN DE RESULTADOS Y JUSTIFICACIÓN EN CASO DE VARIACIÓN SUPERIOR A ± 10 % RESPECTO A LO PROGRAMADO

EVALUACION DEL INDICADOR

DEPENDENCIA GENERAL: A00 DIRECCIÓN GENERAL


DEPENDENCIA AUXILIAR: 401 ÁREA DE DIRECCIÓN Y COORDINACIÓN



C. XÓCHITL MARÍA GUADALUPE RODRÍGUEZ LÓPEZ



C. JESSICA MARIANA GAYOSSO MIRANDA



INSTITUTO DEL DEPORTE DE TULTITLAN



PbRm-08b FICHA TECNICA DE SEGUIMIENTO DE INDICADORES 2023 DE GESTIÓN O ESTRATEGICO

TIPO DE FICHA: OSFEM

PILAR DE DESARROLLO / EJE TRANSVERSAL: II Eje transversal II: Gobierno Moderno, Capaz y Responsable

TEMA DE DESARROLLO: Comunicación y diálogo con la ciudadanía como elemento clave de gobernabilidad.

PROGRAMA PRESUPUESTARIO: 01030101 Conducción de las políticas generales de gobierno

PROYECTO PRESUPUESTARIO: 0103010101 Relaciones públicas

OBJETIVO DEL PROGRAMA PRESUPUESTARIO: Incluye las acciones que favorezcan el desarrollo de un gobierno democrático que impulse la participación social y ofrezca servicio de calidad en el marco de legalidad y justicia, para elevar las condiciones de vida de la población.

DEPENDENCIA GENERAL: A00 DIRECCIÓN GENERAL

DEPENDENCIA AUXILIAR: 401 ÁREA DE DIRECCIÓN Y COORDINACIÓN

ESTRUCTURA DEL INDICADOR

NOMBRE DEL INDICADOR: Porcentaje de actualización de las políticas públicas municipales.

FÓRMULA DEL CÁLCULO: $(\text{Políticas públicas municipales actualizadas} / \text{Total de políticas públicas municipales}) * 100$

INTERPRETACIÓN:

DIMENSIÓN QUE ATIENDE: Eficiencia FRECUENCIA DE MEDICIÓN: Trimestral

DESCRIPCIÓN DEL FACTOR DE COMPARACIÓN: Sesiones realizadas

AMBITO GEOGRAFICO:

COBERTURA:

LINEA BASE

Numero: NA 1.1

COMPORTAMIENTO DE LAS VARIABLES DURANTE EL TRIMESTRE: Abril-Junio

| VARIABLE | UNIDAD DE MEDIDA | OPERACION | META ANUAL | AVANCE TRIMESTRAL | | | | AVANCE ACUMULADO | | | |
|---|------------------|-----------|------------|-------------------|-------|-----------|--------|------------------|------|-----------|------|
| | | | | Programado | % | Alcanzado | % | Programado | % | Alcanzado | % |
| Políticas públicas municipales actualizadas | Sesiones | | 0.00 | 1.00 | 0.00 | 1.00 | 100.00 | 0.00 | 0.00 | 0.00 | 0.00 |
| Total de políticas públicas municipales | Sesiones | | 4.00 | 1.00 | 25.00 | 1.00 | 100.00 | 0.00 | 0.00 | 0.00 | 0.00 |

COMPORTAMIENTO DEL INDICADOR

DESCRIPCION DE LA META ANUAL

Sesionar ante Consejo Municipal

| METAANUAL | TRIMESTRE: Abril-Junio | | | | | | | |
|-----------|------------------------|-----------|--------|----------|------------------|-----------|------|----------|
| | AVANCE TRIMESTRAL | | | | AVANCE ACUMULADO | | | |
| | Programado | Alcanzado | EF% | SEMAFORO | Programado | Alcanzado | EF% | SEMAFORO |
| 100.00 | 100.00 | 100.00 | 100.00 | | 0.00 | 0.00 | 0.00 | |

DESCRIPCIÓN DE RESULTADOS Y JUSTIFICACIÓN EN CASO DE VARIACIÓN SUPERIOR A ± 10 % RESPECTO A LO PROGRAMADO

EVALUACION DEL INDICADOR

DEPENDENCIA GENERAL: A00 DIRECCIÓN GENERAL


DEPENDENCIA AUXILIAR: 401 ÁREA DE DIRECCIÓN Y COORDINACIÓN



C. XÓCHITL MARÍA GUADALUPE RODRÍGUEZ LÓPEZ



C. JESSICA MARIANA GAYOSSO MIRANDA



INSTITUTO DEL DEPORTE DE TULTITLÁN



PbRm-08b FICHA TECNICA DE SEGUIMIENTO DE INDICADORES 2023 DE GESTIÓN O ESTRATEGICO

TIPO DE FICHA: OSFEM

PILAR DE DESARROLLO / EJE TRANSVERSAL: II Eje transversal II: Gobierno Moderno, Capaz y Responsable

TEMA DE DESARROLLO: Comunicación y diálogo con la ciudadanía como elemento clave de gobernabilidad.

PROGRAMA PRESUPUESTARIO: 01030101 Conducción de las políticas generales de gobierno

PROYECTO PRESUPUESTARIO: 0103010101 Relaciones públicas

OBJETIVO DEL PROGRAMA PRESUPUESTARIO: Incluye las acciones que favorezcan el desarrollo de un gobierno democrático que impulse la participación social y ofrezca servicio de calidad en el marco de legalidad y justicia, para elevar las condiciones de vida de la población.

DEPENDENCIA GENERAL: A00 DIRECCIÓN GENERAL

DEPENDENCIA AUXILIAR: 401 ÁREA DE DIRECCIÓN Y COORDINACIÓN

ESTRUCTURA DEL INDICADOR

NOMBRE DEL INDICADOR: Porcentaje de reuniones con organizaciones civiles o sociales realizadas.

FÓRMULA DEL CÁLCULO: (Reuniones con organizaciones civiles o sociales registradas realizadas/Reuniones con organizaciones civiles o sociales registradas programadas) *100

INTERPRETACIÓN:

DIMENSIÓN QUE ATIENDE: Eficiencia FRECUENCIA DE MEDICIÓN: Trimestral

DESCRIPCIÓN DEL FACTOR DE COMPARACIÓN:

AMBITO GEOGRAFICO:

COBERTURA:

LINEA BASE

Numero: NA 1.2

COMPORTAMIENTO DE LAS VARIABLES DURANTE EL TRIMESTRE: Abril-Junio

| VARIABLE | UNIDAD DE MEDIDA | OPERACION | META ANUAL | AVANCE TRIMESTRAL | | | | AVANCE ACUMULADO | | | |
|---|------------------|-----------|------------|-------------------|------|-----------|------|------------------|------|-----------|------|
| | | | | Programado | % | Alcanzado | % | Programado | % | Alcanzado | % |
| Reuniones con organizaciones civiles o sociales registradas realizadas | | | 0.00 | 0.00 | 0.00 | 0.00 | 0.00 | 0.00 | 0.00 | 0.00 | 0.00 |
| Reuniones con organizaciones civiles o sociales registradas programadas | | | 0.00 | 0.00 | 0.00 | 0.00 | 0.00 | 0.00 | 0.00 | 0.00 | 0.00 |

COMPORTAMIENTO DEL INDICADOR

DESCRIPCION DE LA META ANUAL

| META ANUAL | TRIMESTRE: Abril-Junio | | | | | | | |
|------------|------------------------|-----------|------|----------|------------------|-----------|------|----------|
| | AVANCE TRIMESTRAL | | | | AVANCE ACUMULADO | | | |
| | Programado | Alcanzado | EF% | SEMAFORO | Programado | Alcanzado | EF% | SEMAFORO |
| 0.00 | 0.00 | 0.00 | 0.00 | | 0.00 | 0.00 | 0.00 | |

DESCRIPCIÓN DE RESULTADOS Y JUSTIFICACIÓN EN CASO DE VARIACIÓN SUPERIOR A ± 10 % RESPECTO A LO PROGRAMADO

EVALUACION DEL INDICADOR

DEPENDENCIA GENERAL: A00 DIRECCIÓN GENERAL


DEPENDENCIA AUXILIAR: 401 ÁREA DE DIRECCIÓN Y COORDINACIÓN



C. XÓCHITL MARÍA GUADALUPE RODRÍGUEZ LÓPEZ



C. JESSICA MARIANA GAYOSSO MIRANDA



PbRm-08b FICHA TECNICA DE SEGUIMIENTO DE INDICADORES 2023 DE GESTIÓN O ESTRATEGICO

INSTITUTO DEL DEPORTE DE TULTITLÁN

TIPO DE FICHA: OSFEM

PILAR DE DESARROLLO / EJE TRANSVERSAL: II Eje transversal II: Gobierno Moderno, Capaz y Responsable
TEMA DE DESARROLLO: Comunicación y diálogo con la ciudadanía como elemento clave de gobernabilidad.
PROGRAMA PRESUPUESTARIO: 01030101 Conducción de las políticas generales de gobierno
PROYECTO PRESUPUESTARIO: 0103010101 Relaciones públicas
OBJETIVO DEL PROGRAMA PRESUPUESTARIO: Incluye las acciones que favorezcan el desarrollo de un gobierno democrático que impulse la participación social y ofrezca servicio de calidad en el marco de legalidad y justicia, para elevar las condiciones de vida de la población.
DEPENDENCIA GENERAL: A00 DIRECCIÓN GENERAL
DEPENDENCIA AUXILIAR: 401 ÁREA DE DIRECCIÓN Y COORDINACIÓN

ESTRUCTURA DEL INDICADOR

NOMBRE DEL INDICADOR: Porcentaje de propuestas ciudadanas incorporadas a las políticas públicas.
FÓRMULA DEL CÁLCULO: (Propuestas ciudadanas incorporadas a las políticas públicas municipales/Propuestas ciudadanas recibidas a las políticas públicas municipales)*100
INTERPRETACIÓN:
DIMENSIÓN QUE ATIENDE: Eficiencia FRECUENCIA DE MEDICIÓN: Trimestral
DESCRIPCIÓN DEL FACTOR DE COMPARACIÓN:
AMBITO GEOGRAFICO:
COBERTURA:
LINEA BASE
Numero: NA 1.3

COMPORTAMIENTO DE LAS VARIABLES DURANTE EL TRIMESTRE: Abril-Junio

Table with 12 columns: VARIABLE, UNIDAD DE MEDIDA, OPERACION, META ANUAL, AVANCE TRIMESTRAL (Programado, %, Alcanzado, %), AVANCE ACUMULADO (Programado, %, Alcanzado, %). Rows show 0.00 values for both variables.

COMPORTAMIENTO DEL INDICADOR

DESCRIPCION DE LA META ANUAL

Table with 9 columns: META ANUAL, AVANCE TRIMESTRAL (Programado, Alcanzado, EF%, SEMAFORO), AVANCE ACUMULADO (Programado, Alcanzado, EF%, SEMAFORO). Values are 0.00.

DESCRIPCIÓN DE RESULTADOS Y JUSTIFICACIÓN EN CASO DE VARIACIÓN SUPERIOR A ± 10 % RESPECTO A LO PROGRAMADO

EVALUACION DEL INDICADOR


DEPENDENCIA GENERAL: A00 DIRECCIÓN GENERAL
DEPENDENCIA AUXILIAR: 401 ÁREA DE DIRECCIÓN Y COORDINACIÓN



C. XÓCHITL MARÍA GUADALUPE RODRÍGUEZ LÓPEZ



C. JESSICA MARIANA GAYOSSO MIRANDA



INSTITUTO DEL DEPORTE DE TULTITLÁN



PbRm-08b FICHA TECNICA DE SEGUIMIENTO DE INDICADORES 2023 DE GESTIÓN O ESTRATEGICO

TIPO DE FICHA: OSFEM

PILAR DE DESARROLLO / EJE TRANSVERSAL: II Eje transversal II: Gobierno Moderno, Capaz y Responsable

TEMA DE DESARROLLO: Comunicación y diálogo con la ciudadanía como elemento clave de gobernabilidad.

PROGRAMA PRESUPUESTARIO: 01030101 Conducción de las políticas generales de gobierno

PROYECTO PRESUPUESTARIO: 0103010101 Relaciones públicas

OBJETIVO DEL PROGRAMA PRESUPUESTARIO: Incluye las acciones que favorezcan el desarrollo de un gobierno democrático que impulse la participación social y ofrezca servicio de calidad en el marco de legalidad y justicia, para elevar las condiciones de vida de la población.

DEPENDENCIA GENERAL: A00 DIRECCIÓN GENERAL

DEPENDENCIA AUXILIAR: 401 ÁREA DE DIRECCIÓN Y COORDINACIÓN

ESTRUCTURA DEL INDICADOR

NOMBRE DEL INDICADOR: Porcentaje de reuniones institucionales realizadas con los COPACI's y autoridades auxiliares para desarrollar las políticas públicas municipales.

FÓRMULA DEL CÁLCULO: (Reuniones institucionales con los COPACI's y autoridades auxiliares para desarrollar las políticas públicas municipales realizadas/Reuniones institucionales con los COPACI's y autoridades auxiliares para desarrollar las políticas públicas municipales programadas)*100

INTERPRETACIÓN:

DIMENSIÓN QUE ATIENDE: Eficiencia

FRECUENCIA DE MEDICIÓN: Trimestral

DESCRIPCIÓN DEL FACTOR DE COMPARACIÓN:

AMBITO GEOGRAFICO:

COBERTURA:

LINEA BASE

Numero: NA 2.1

COMPORTAMIENTO DE LAS VARIABLES DURANTE EL TRIMESTRE: Abril-Junio

| VARIABLE | UNIDAD DE MEDIDA | OPERACION | META ANUAL | AVANCE TRIMESTRAL | | | | AVANCE ACUMULADO | | | |
|---|------------------|-----------|------------|-------------------|------|-----------|------|------------------|------|-----------|------|
| | | | | Programado | % | Alcanzado | % | Programado | % | Alcanzado | % |
| Reuniones institucionales con los COPACI's y autoridades auxiliares para desarrollar las políticas públicas municipales realizadas | | | 0.00 | 0.00 | 0.00 | 0.00 | 0.00 | 0.00 | 0.00 | 0.00 | 0.00 |
| Reuniones institucionales con los COPACI's y autoridades auxiliares para desarrollar las políticas públicas municipales programadas | | | 0.00 | 0.00 | 0.00 | 0.00 | 0.00 | 0.00 | 0.00 | 0.00 | 0.00 |

COMPORTAMIENTO DEL INDICADOR

DESCRIPCION DE LA META ANUAL

| METAANUAL | TRIMESTRE: Abril-Junio | | | | | | | |
|-----------|------------------------|-----------|------|----------|------------------|-----------|------|----------|
| | AVANCE TRIMESTRAL | | | | AVANCE ACUMULADO | | | |
| | Programado | Alcanzado | EF% | SEMAFORO | Programado | Alcanzado | EF% | SEMAFORO |
| 0.00 | 0.00 | 0.00 | 0.00 | | 0.00 | 0.00 | 0.00 | |

DESCRIPCIÓN DE RESULTADOS Y JUSTIFICACIÓN EN CASO DE VARIACIÓN SUPERIOR A ± 10 % RESPECTO A LO PROGRAMADO

EVALUACION DEL INDICADOR

DEPENDENCIA GENERAL:

A00 DIRECCIÓN GENERAL

DEPENDENCIA AUXILIAR:

401 ÁREA DE DIRECCIÓN Y COORDINACIÓN



C. XÓCHITL MARÍA GUADALUPE RODRÍGUEZ LÓPEZ



C. JESSICA MARIANA GAYOSSO MIRANDA



INSTITUTO DEL DEPORTE DE TULTITLAN

PbRm-08b FICHA TECNICA DE SEGUIMIENTO DE INDICADORES 2023 DE GESTIÓN O ESTRATEGICO



TIPO DE FICHA: OSFEM

PILAR DE DESARROLLO / EJE TRANSVERSAL: II Eje transversal II: Gobierno Moderno, Capaz y Responsable

TEMA DE DESARROLLO: Sistema Anticorrupción del Estado de México y Municipios

PROGRAMA PRESUPUESTARIO: 01030402 Sistema Anticorrupción del Estado de México y Municipios

PROYECTO PRESUPUESTARIO: 010304020101 Prevención, detección, disuasión, sanción y combate de la corrupción

OBJETIVO DEL PROGRAMA PRESUPUESTARIO: Conjunto de acciones orientadas a establecer las bases de coordinación entre el Estado y los Municipios para el funcionamiento de los Sistemas Anticorrupción, de conformidad con lo dispuesto en la Constitución Política de los Estados Unidos Mexicanos, la Constitución Política del Estado Libre y Soberano de México y la Ley General del Sistema Nacional Anticorrupción y la Ley del Sistema Anticorrupción

DEPENDENCIA GENERAL: D00 CONTRALORÍA INTERNA

DEPENDENCIA AUXILIAR: 401 ÁREA DE DIRECCIÓN Y COORDINACIÓN

ESTRUCTURA DEL INDICADOR

NOMBRE DEL INDICADOR: Porcentaje de cumplimiento de acciones de vinculación interinstitucional en materia de anticorrupción.

FÓRMULA DEL CÁLCULO: $(\text{Número de acciones de vinculación de institucional en materia de anticorrupción realizadas} / \text{Total de acciones de vinculación de institucional programadas}) * 100$

INTERPRETACIÓN:

DIMENSIÓN QUE ATIENDE: Eficiencia FRECUENCIA DE MEDICIÓN: Trimestral

DESCRIPCIÓN DEL FACTOR DE COMPARACIÓN: Año anterior

AMBITO GEOGRAFICO:

COBERTURA:

LINEA BASE

Numero: NC 1

COMPORTAMIENTO DE LAS VARIABLES DURANTE EL TRIMESTRE: Abril-Junio

| VARIABLE | UNIDAD DE MEDIDA | OPERACION | META ANUAL | AVANCE TRIMESTRAL | | | | AVANCE ACUMULADO | | | |
|--|------------------|-----------|------------|-------------------|-------|-----------|--------|------------------|------|-----------|------|
| | | | | Programado | % | Alcanzado | % | Programado | % | Alcanzado | % |
| Número de acciones de vinculación de institucional en materia de anticorrupción realizadas | Informe | | 0.00 | 1.00 | 0.00 | 1.00 | 100.00 | 0.00 | 0.00 | 0.00 | 0.00 |
| Total de acciones de vinculación de institucional programadas | Informe | | 4.00 | 1.00 | 25.00 | 1.00 | 100.00 | 0.00 | 0.00 | 0.00 | 0.00 |

COMPORTAMIENTO DEL INDICADOR

DESCRIPCION DE LA META ANUAL

Implementar controles internos

| METAANUAL | TRIMESTRE: Abril-Junio | | | | | | | |
|-----------|------------------------|-----------|--------|----------|------------------|-----------|------|----------|
| | AVANCE TRIMESTRAL | | | | AVANCE ACUMULADO | | | |
| | Programado | Alcanzado | EF% | SEMAFORO | Programado | Alcanzado | EF% | SEMAFORO |
| 100.00 | 100.00 | 100.00 | 100.00 | | 0.00 | 0.00 | 0.00 | |

DESCRIPCIÓN DE RESULTADOS Y JUSTIFICACIÓN EN CASO DE VARIACIÓN SUPERIOR A ± 10 % RESPECTO A LO PROGRAMADO

EVALUACION DEL INDICADOR

DEPENDENCIA GENERAL: D00 CONTRALORÍA INTERNA

DEPENDENCIA AUXILIAR: 401 ÁREA DE DIRECCIÓN Y COORDINACIÓN




VO. BO



LIC. DULCE BERTHA MARÍA PEDRAZA GARCÍA

C. JESSICA MARIANA GAYOSSO MIRANDA



INSTITUTO DEL DEPORTE DE TULTITLÁN

PbRm-08b FICHA TECNICA DE SEGUIMIENTO DE INDICADORES 2023 DE GESTIÓN O ESTRATEGICO



TIPO DE FICHA: OSFEM

PILAR DE DESARROLLO / EJE TRANSVERSAL: II Eje transversal II: Gobierno Moderno, Capaz y Responsable

TEMA DE DESARROLLO: Sistema Anticorrupción del Estado de México y Municipios

PROGRAMA PRESUPUESTARIO: 01030402 Sistema Anticorrupción del Estado de México y Municipios

PROYECTO PRESUPUESTARIO: 010304020101 Prevención, detección, disuasión, sanción y combate de la corrupción

OBJETIVO DEL PROGRAMA PRESUPUESTARIO: Conjunto de acciones orientadas a establecer las bases de coordinación entre el Estado y los Municipios para el funcionamiento de los Sistemas Anticorrupción, de conformidad con lo dispuesto en la Constitución Política de los Estados Unidos Mexicanos, la Constitución Política del Estado Libre y Soberano de México y la Ley General del Sistema Nacional Anticorrupción y la Ley del Sistema Anticorrupción

DEPENDENCIA GENERAL: D00 CONTRALORÍA INTERNA

DEPENDENCIA AUXILIAR: 401 ÁREA DE DIRECCIÓN Y COORDINACIÓN

ESTRUCTURA DEL INDICADOR

NOMBRE DEL INDICADOR: Porcentaje de acuerdos cumplidos como parte del Sistema Municipal Anticorrupción.

FÓRMULA DEL CÁLCULO: (Acuerdos cumplidos como parte del Sistema Municipal Anticorrupción/Acuerdos registrados como parte del Sistema Municipal Anticorrupción) *100

INTERPRETACIÓN:

DIMENSIÓN QUE ATIENDE: Eficiencia

FRECUENCIA DE MEDICIÓN: Semestral

DESCRIPCIÓN DEL FACTOR DE COMPARACIÓN:

AMBITO GEOGRAFICO:

COBERTURA:

LINEA BASE

Numero: NC 2

COMPORTAMIENTO DE LAS VARIABLES DURANTE EL TRIMESTRE: Abril-Junio

| VARIABLE | UNIDAD DE MEDIDA | OPERACION | META ANUAL | AVANCE TRIMESTRAL | | | | AVANCE ACUMULADO | | | |
|--|------------------|-----------|------------|-------------------|------|-----------|------|------------------|------|-----------|------|
| | | | | Programado | % | Alcanzado | % | Programado | % | Alcanzado | % |
| Acuerdos cumplidos como parte del Sistema Municipal Anticorrupción | | | 0.00 | 0.00 | 0.00 | 0.00 | 0.00 | 0.00 | 0.00 | 0.00 | 0.00 |
| Acuerdos registrados como parte del Sistema Municipal Anticorrupción | | | 0.00 | 0.00 | 0.00 | 0.00 | 0.00 | 0.00 | 0.00 | 0.00 | 0.00 |

COMPORTAMIENTO DEL INDICADOR

DESCRIPCION DE LA META ANUAL

No aplica

| METAANUAL | TRIMESTRE: Abril-Junio | | | | | | | |
|-----------|------------------------|-----------|------|----------|------------------|-----------|------|----------|
| | AVANCE TRIMESTRAL | | | | AVANCE ACUMULADO | | | |
| | Programado | Alcanzado | EF% | SEMAFORO | Programado | Alcanzado | EF% | SEMAFORO |
| 0.00 | 0.00 | 0.00 | 0.00 | | 0.00 | 0.00 | 0.00 | |

DESCRIPCIÓN DE RESULTADOS Y JUSTIFICACIÓN EN CASO DE VARIACIÓN SUPERIOR A ± 10 % RESPECTO A LO PROGRAMADO

EVALUACION DEL INDICADOR

DEPENDENCIA GENERAL: D00 CONTRALORÍA INTERNA

DEPENDENCIA AUXILIAR: 401 ÁREA DE DIRECCIÓN Y COORDINACIÓN




VO. BO



LIC. DULCE BERTHA MARÍA PEDRAZA GARCÍA

C. JESSICA MARIANA GAYOSSO MIRANDA



INSTITUTO DEL DEPORTE DE TULTITLÁN

PbRm-08b FICHA TECNICA DE SEGUIMIENTO DE INDICADORES 2023 DE GESTIÓN O ESTRATEGICO



TIPO DE FICHA: OSFEM

PILAR DE DESARROLLO / EJE TRANSVERSAL: II Eje transversal II: Gobierno Moderno, Capaz y Responsable

TEMA DE DESARROLLO: Sistema Anticorrupción del Estado de México y Municipios

PROGRAMA PRESUPUESTARIO: 01030402 Sistema Anticorrupción del Estado de México y Municipios

PROYECTO PRESUPUESTARIO: 010304020101 Prevención, detección, disuasión, sanción y combate de la corrupción

OBJETIVO DEL PROGRAMA PRESUPUESTARIO: Conjunto de acciones orientadas a establecer las bases de coordinación entre el Estado y los Municipios para el funcionamiento de los Sistemas Anticorrupción, de conformidad con lo dispuesto en la Constitución Política de los Estados Unidos Mexicanos, la Constitución Política del Estado Libre y Soberano de México y la Ley General del Sistema Nacional Anticorrupción y la Ley del Sistema Anticorrupción

DEPENDENCIA GENERAL: D00 CONTRALORÍA INTERNA

DEPENDENCIA AUXILIAR: 401 ÁREA DE DIRECCIÓN Y COORDINACIÓN

ESTRUCTURA DEL INDICADOR

NOMBRE DEL INDICADOR: Porcentaje de auditorías con posibles actos de corrupción identificados.

FÓRMULA DEL CÁLCULO: (Número de auditorías con posibles actos de corrupción identificados/Total de auditorías realizadas en el año) *100

INTERPRETACIÓN:

DIMENSIÓN QUE ATIENDE: Eficiencia

FRECUENCIA DE MEDICIÓN: Semestral

DESCRIPCIÓN DEL FACTOR DE COMPARACIÓN: Año anterior

AMBITO GEOGRAFICO:

COBERTURA:

LÍNEA BASE: Auditorías no programadas

Numero: NC 3

COMPORTAMIENTO DE LAS VARIABLES DURANTE EL TRIMESTRE: Abril-Junio

| VARIABLE | UNIDAD DE MEDIDA | OPERACION | META ANUAL | AVANCE TRIMESTRAL | | | | AVANCE ACUMULADO | | | |
|---|------------------|-----------|------------|-------------------|------|-----------|------|------------------|------|-----------|------|
| | | | | Programado | % | Alcanzado | % | Programado | % | Alcanzado | % |
| Número de auditorías con posibles actos de corrupción identificados | | | 0.00 | 0.00 | 0.00 | 0.00 | 0.00 | 0.00 | 0.00 | 0.00 | 0.00 |
| Total de auditorías realizadas en el año | | | 0.00 | 0.00 | 0.00 | 0.00 | 0.00 | 0.00 | 0.00 | 0.00 | 0.00 |

COMPORTAMIENTO DEL INDICADOR

DESCRIPCIÓN DE LA META ANUAL

| META ANUAL | TRIMESTRE: Abril-Junio | | | | | | | |
|------------|------------------------|-----------|------|----------|------------------|-----------|------|----------|
| | AVANCE TRIMESTRAL | | | | AVANCE ACUMULADO | | | |
| | Programado | Alcanzado | EF% | SEMAFORO | Programado | Alcanzado | EF% | SEMAFORO |
| 0.00 | 0.00 | 0.00 | 0.00 | | 0.00 | 0.00 | 0.00 | |

DESCRIPCIÓN DE RESULTADOS Y JUSTIFICACIÓN EN CASO DE VARIACIÓN SUPERIOR A ± 10 % RESPECTO A LO PROGRAMADO

EVALUACION DEL INDICADOR

DEPENDENCIA GENERAL: D00 CONTRALORÍA INTERNA

DEPENDENCIA AUXILIAR: 401 ÁREA DE DIRECCIÓN Y COORDINACIÓN




VO. BO



LIC. DULCE BÉRTHA MARÍA PEDRAZA GARCÍA

C. JESSICA MARIANA GAYOSSO MIRANDA



INSTITUTO DEL DEPORTE DE TULTITLÁN

PbRm-08b FICHA TECNICA DE SEGUIMIENTO DE INDICADORES 2023 DE GESTIÓN O ESTRATEGICO



TIPO DE FICHA: OSFEM

PILAR DE DESARROLLO / EJE TRANSVERSAL: II Eje transversal II: Gobierno Moderno, Capaz y Responsable

TEMA DE DESARROLLO: Sistema Anticorrupción del Estado de México y Municipios

PROGRAMA PRESUPUESTARIO: 01030402 Sistema Anticorrupción del Estado de México y Municipios

PROYECTO PRESUPUESTARIO: 010304020101 Prevención, detección, disuasión, sanción y combate de la corrupción

OBJETIVO DEL PROGRAMA PRESUPUESTARIO: Conjunto de acciones orientadas a establecer las bases de coordinación entre el Estado y los Municipios para el funcionamiento de los Sistemas Anticorrupción, de conformidad con lo dispuesto en la Constitución Política de los Estados Unidos Mexicanos, la Constitución Política del Estado Libre y Soberano de México y la Ley General del Sistema Nacional Anticorrupción y la Ley del Sistema Anticorrupción

DEPENDENCIA GENERAL: D00 CONTRALORÍA INTERNA

DEPENDENCIA AUXILIAR: 401 ÁREA DE DIRECCIÓN Y COORDINACIÓN

ESTRUCTURA DEL INDICADOR

NOMBRE DEL INDICADOR: Porcentaje de campañas sobre la tolerancia cero a la corrupción.

FÓRMULA DEL CÁLCULO: (Número de campañas de concientización realizadas/Total de campañas programadas en el año) *100

INTERPRETACIÓN:

DIMENSIÓN QUE ATIENDE: Eficiencia

FRECUENCIA DE MEDICIÓN: Semestral

DESCRIPCIÓN DEL FACTOR DE COMPARACIÓN:

AMBITO GEOGRAFICO:

COBERTURA:

LINEA BASE

Numero: NC 4

COMPORTAMIENTO DE LAS VARIABLES DURANTE EL TRIMESTRE: Abril-Junio

| VARIABLE | UNIDAD DE MEDIDA | OPERACION | META ANUAL | AVANCE TRIMESTRAL | | | | AVANCE ACUMULADO | | | |
|--|------------------|-----------|------------|-------------------|-------|-----------|--------|------------------|------|-----------|------|
| | | | | Programado | % | Alcanzado | % | Programado | % | Alcanzado | % |
| Número de campañas de concientización realizadas | Pláticas | | 0.00 | 2.00 | 0.00 | 2.00 | 100.00 | 0.00 | 0.00 | 0.00 | 0.00 |
| Total de campañas programadas en el año | Pláticas | | 4.00 | 2.00 | 50.00 | 0.00 | 0.00 | 0.00 | 0.00 | 0.00 | 0.00 |

COMPORTAMIENTO DEL INDICADOR

DESCRIPCION DE LA METAANUAL

Pláticas de responsabilidades administrativas

| METAANUAL | TRIMESTRE: Abril-Junio | | | | | | | |
|-----------|------------------------|-----------|------|----------|------------------|-----------|------|----------|
| | AVANCE TRIMESTRAL | | | | AVANCE ACUMULADO | | | |
| | Programado | Alcanzado | EF% | SEMAFORO | Programado | Alcanzado | EF% | SEMAFORO |
| 100.00 | 100.00 | 0.00 | 0.00 | | 0.00 | 0.00 | 0.00 | |

DESCRIPCIÓN DE RESULTADOS Y JUSTIFICACIÓN EN CASO DE VARIACIÓN SUPERIOR A ± 10 % RESPECTO A LO PROGRAMADO

EVALUACION DEL INDICADOR

DEPENDENCIA GENERAL: D00 CONTRALORÍA INTERNA

DEPENDENCIA AUXILIAR: 401 ÁREA DE DIRECCIÓN Y COORDINACIÓN




VO. BO



LIC. DULCE BERTHA MARÍA PEDRAZA GARCÍA

C. JESSICA MARIANA GAYOSSO MIRANDA



INSTITUTO DEL DEPORTE DE TULTITLÁN

PbRm-08b FICHA TECNICA DE SEGUIMIENTO DE INDICADORES 2023 DE GESTIÓN O ESTRATEGICO



TIPO DE FICHA: OSFEM

PILAR DE DESARROLLO / EJE TRANSVERSAL: II Eje transversal II: Gobierno Moderno, Capaz y Responsable

TEMA DE DESARROLLO: Sistema Anticorrupción del Estado de México y Municipios

PROGRAMA PRESUPUESTARIO: 01030402 Sistema Anticorrupción del Estado de México y Municipios

PROYECTO PRESUPUESTARIO: 010304020101 Prevención, detección, disuasión, sanción y combate de la corrupción

OBJETIVO DEL PROGRAMA PRESUPUESTARIO: Conjunto de acciones orientadas a establecer las bases de coordinación entre el Estado y los Municipios para el funcionamiento de los Sistemas Anticorrupción, de conformidad con lo dispuesto en la Constitución Política de los Estados Unidos Mexicanos, la Constitución Política del Estado Libre y Soberano de México y la Ley General del Sistema Nacional Anticorrupción y la Ley del Sistema Anticorrupción

DEPENDENCIA GENERAL: D00 CONTRALORÍA INTERNA

DEPENDENCIA AUXILIAR: 401 ÁREA DE DIRECCIÓN Y COORDINACIÓN

ESTRUCTURA DEL INDICADOR

NOMBRE DEL INDICADOR: Porcentaje de atención de insumos técnicos requeridos por el Comité Coordinador del Sistema Municipal Anticorrupción.

FÓRMULA DEL CÁLCULO: (Número de insumos técnicos requeridos por el Comité Coordinador del Sistema Municipal Anticorrupción atendidos / Total de insumos técnicos requeridos por el requeridos por el Comité Coordinador del Sistema Municipal Anticorrupción) *100

INTERPRETACIÓN:

DIMENSIÓN QUE ATIENDE: Eficiencia

FRECUENCIA DE MEDICIÓN: Trimestral

DESCRIPCIÓN DEL FACTOR DE COMPARACIÓN:

AMBITO GEOGRAFICO:

COBERTURA:

LINEA BASE

Numero: NC 5

COMPORTAMIENTO DE LAS VARIABLES DURANTE EL TRIMESTRE: Abril-Junio

| VARIABLE | UNIDAD DE MEDIDA | OPERACION | META ANUAL | AVANCE TRIMESTRAL | | | | AVANCE ACUMULADO | | | | |
|---|------------------|-----------|------------|-------------------|------|-----------|------|------------------|------|-----------|------|------|
| | | | | Programado | % | Alcanzado | % | Programado | % | Alcanzado | % | |
| Número de insumos técnicos requeridos por el Comité Coordinador del Sistema Municipal Anticorrupción atendidos | | | 0.00 | 0.00 | 0.00 | 0.00 | 0.00 | 0.00 | 0.00 | 0.00 | 0.00 | 0.00 |
| Total de insumos técnicos requeridos por el requeridos por el Comité Coordinador del Sistema Municipal Anticorrupción | | | 0.00 | 0.00 | 0.00 | 0.00 | 0.00 | 0.00 | 0.00 | 0.00 | 0.00 | 0.00 |

COMPORTAMIENTO DEL INDICADOR

DESCRIPCION DE LA META ANUAL

No aplica

| METAANUAL | TRIMESTRE: Abril-Junio | | | | | | | |
|-----------|------------------------|-----------|------|----------|------------------|-----------|------|----------|
| | AVANCE TRIMESTRAL | | | | AVANCE ACUMULADO | | | |
| | Programado | Alcanzado | EF% | SEMAFORO | Programado | Alcanzado | EF% | SEMAFORO |
| 0.00 | 0.00 | 0.00 | 0.00 | | 0.00 | 0.00 | 0.00 | |

DESCRIPCIÓN DE RESULTADOS Y JUSTIFICACIÓN EN CASO DE VARIACIÓN SUPERIOR A ± 10 % RESPECTO A LO PROGRAMADO

EVALUACION DEL INDICADOR

DEPENDENCIA GENERAL: D00 CONTRALORÍA INTERNA

DEPENDENCIA AUXILIAR: 401 ÁREA DE DIRECCIÓN Y COORDINACIÓN




VO. BO



LIC. DULCE BERTHA MARIA PEDRAZA GARCÍA

C. JESSICA MARIANA GAYOSSO MIRANDA



INSTITUTO DEL DEPORTE DE TULTITLÁN



PbRm-08b FICHA TECNICA DE SEGUIMIENTO DE INDICADORES 2023 DE GESTIÓN O ESTRATEGICO

TIPO DE FICHA: OSFEM

PILAR DE DESARROLLO / EJE TRANSVERSAL: II Eje transversal II: Gobierno Moderno, Capaz y Responsable

TEMA DE DESARROLLO: Sistema Anticorrupción del Estado de México y Municipios

PROGRAMA PRESUPUESTARIO: 01030402 Sistema Anticorrupción del Estado de México y Municipios

PROYECTO PRESUPUESTARIO: 010304020101 Prevención, detección, disuasión, sanción y combate de la corrupción

OBJETIVO DEL PROGRAMA PRESUPUESTARIO: Conjunto de acciones orientadas a establecer las bases de coordinación entre el Estado y los Municipios para el funcionamiento de los Sistemas Anticorrupción, de conformidad con lo dispuesto en la Constitución Política de los Estados Unidos Mexicanos, la Constitución Política del Estado Libre y Soberano de México y la Ley General del Sistema Nacional Anticorrupción y la Ley del Sistema Anticorrupción

DEPENDENCIA GENERAL: D00 CONTRALORÍA INTERNA

DEPENDENCIA AUXILIAR: 401 ÁREA DE DIRECCIÓN Y COORDINACIÓN

ESTRUCTURA DEL INDICADOR

NOMBRE DEL INDICADOR: Porcentaje de convenios, acuerdos o demás acciones consensuales en materia de anticorrupción firmados.

FÓRMULA DEL CÁLCULO: (Número de convenios, acuerdos o demás acciones consensuales en materia de anticorrupción realizadas/Total de convenios, acuerdos o demás acciones consensuales en materia de anticorrupción programadas) *100

INTERPRETACIÓN:

DIMENSIÓN QUE ATIENDE: Eficiencia

FRECUENCIA DE MEDICIÓN: Trimestral

DESCRIPCIÓN DEL FACTOR DE COMPARACIÓN:

AMBITO GEOGRAFICO:

COBERTURA:

LINEA BASE

Numero: NA 1.1

COMPORTAMIENTO DE LAS VARIABLES DURANTE EL TRIMESTRE: Abril-Junio

| VARIABLE | UNIDAD DE MEDIDA | OPERACION | META ANUAL | AVANCE TRIMESTRAL | | | | AVANCE ACUMULADO | | | |
|---|------------------|-----------|------------|-------------------|-------|-----------|--------|------------------|------|-----------|------|
| | | | | Programado | % | Alcanzado | % | Programado | % | Alcanzado | % |
| Número de convenios, acuerdos o demás acciones consensuales en materia de anticorrupción realizadas | Informe | | 0.00 | 1.00 | 0.00 | 1.00 | 100.00 | 0.00 | 0.00 | 0.00 | 0.00 |
| Total de convenios, acuerdos o demás acciones consensuales en materia de anticorrupción programadas | Informe | | 4.00 | 1.00 | 25.00 | 1.00 | 100.00 | 0.00 | 0.00 | 0.00 | 0.00 |

COMPORTAMIENTO DEL INDICADOR

DESCRIPCION DE LA METAANUAL

Realizar supervisiones y verificaciones

| METAANUAL | TRIMESTRE: Abril-Junio | | | | | | | |
|-----------|------------------------|-----------|--------|----------|------------------|-----------|------|----------|
| | AVANCE TRIMESTRAL | | | | AVANCE ACUMULADO | | | |
| | Programado | Alcanzado | EF% | SEMAFORO | Programado | Alcanzado | EF% | SEMAFORO |
| 100.00 | 100.00 | 100.00 | 100.00 | | 0.00 | 0.00 | 0.00 | |

DESCRIPCIÓN DE RESULTADOS Y JUSTIFICACIÓN EN CASO DE VARIACIÓN SUPERIOR A ± 10 % RESPECTO A LO PROGRAMADO

EVALUACION DEL INDICADOR

DEPENDENCIA GENERAL: D00 CONTRALORÍA INTERNA

DEPENDENCIA AUXILIAR: 401 ÁREA DE DIRECCIÓN Y COORDINACIÓN




VO. BO



LIC. DULCE BERTHA MARÍA PEDRAZA GARCÍA

C. JESSICA MARIANA GAYOSSO MIRANDA



INSTITUTO DEL DEPORTE DE TULTITLAN



PbRm-08b FICHA TECNICA DE SEGUIMIENTO DE INDICADORES 2023 DE GESTIÓN O ESTRATEGICO

TIPO DE FICHA: OSFEM

PILAR DE DESARROLLO / EJE TRANSVERSAL: II Eje transversal II: Gobierno Moderno, Capaz y Responsable

TEMA DE DESARROLLO: Sistema Anticorrupción del Estado de México y Municipios

PROGRAMA PRESUPUESTARIO: 01030402 Sistema Anticorrupción del Estado de México y Municipios

PROYECTO PRESUPUESTARIO: 010304020101 Prevención, detección, disuasión, sanción y combate de la corrupción

OBJETIVO DEL PROGRAMA PRESUPUESTARIO: Conjunto de acciones orientadas a establecer las bases de coordinación entre el Estado y los Municipios para el funcionamiento de los Sistemas Anticorrupción, de conformidad con lo dispuesto en la Constitución Política de los Estados Unidos Mexicanos, la Constitución Política del Estado Libre y Soberano de México y la Ley General del Sistema Nacional Anticorrupción y la Ley del Sistema Anticorrupción

DEPENDENCIA GENERAL: D00 CONTRALORÍA INTERNA

DEPENDENCIA AUXILIAR: 401 ÁREA DE DIRECCIÓN Y COORDINACIÓN

ESTRUCTURA DEL INDICADOR

NOMBRE DEL INDICADOR: Porcentaje de sesiones del Comité Coordinador Municipal del Sistema Municipal. Anticorrupción

FÓRMULA DEL CÁLCULO: (Sesiones realizadas del Sistema Municipal Anticorrupción /Sesiones programados del Sistema Municipal) Anticorrupción *100

INTERPRETACIÓN:

DIMENSIÓN QUE ATIENDE: Eficiencia

FRECUENCIA DE MEDICIÓN: Semestral

DESCRIPCIÓN DEL FACTOR DE COMPARACIÓN:

AMBITO GEOGRAFICO:

COBERTURA:

LÍNEA BASE

Numero: NA 2.1

COMPORTAMIENTO DE LAS VARIABLES DURANTE EL TRIMESTRE: Abril-Junio

| VARIABLE | UNIDAD DE MEDIDA | OPERACION | META ANUAL | AVANCE TRIMESTRAL | | | | AVANCE ACUMULADO | | | |
|--|------------------|-----------|------------|-------------------|------|-----------|------|------------------|------|-----------|------|
| | | | | Programado | % | Alcanzado | % | Programado | % | Alcanzado | % |
| Sesiones realizadas del Sistema Municipal Anticorrupción | | | 0.00 | 0.00 | 0.00 | 0.00 | 0.00 | 0.00 | 0.00 | 0.00 | 0.00 |
| Sesiones programados del Sistema Municipal | | | 0.00 | 0.00 | 0.00 | 0.00 | 0.00 | 0.00 | 0.00 | 0.00 | 0.00 |

COMPORTAMIENTO DEL INDICADOR

DESCRIPCION DE LA META ANUAL

| META ANUAL | TRIMESTRE: Abril-Junio | | | | | | | |
|------------|------------------------|-----------|------|----------|------------------|-----------|------|----------|
| | AVANCE TRIMESTRAL | | | | AVANCE ACUMULADO | | | |
| | Programado | Alcanzado | EF% | SEMAFORO | Programado | Alcanzado | EF% | SEMAFORO |
| 0.00 | 0.00 | 0.00 | 0.00 | | 0.00 | 0.00 | 0.00 | |

DESCRIPCIÓN DE RESULTADOS Y JUSTIFICACIÓN EN CASO DE VARIACIÓN SUPERIOR A ± 10 % RESPECTO A LO PROGRAMADO

EVALUACION DEL INDICADOR

DEPENDENCIA GENERAL: D00 CONTRALORÍA INTERNA

DEPENDENCIA AUXILIAR: 401 ÁREA DE DIRECCIÓN Y COORDINACIÓN




VO. BO

C. JESSICA MARIANA GAYOSSO MIRANDA



LIC. DULCE BERTHA MARÍA PEDRAZA GARCÍA



INSTITUTO DEL DEPORTE DE TULTITLAN



PbRm-08b FICHA TECNICA DE SEGUIMIENTO DE INDICADORES 2023 DE GESTIÓN O ESTRATEGICO

TIPO DE FICHA: OSFEM

PILAR DE DESARROLLO / EJE TRANSVERSAL: II Eje transversal II: Gobierno Moderno, Capaz y Responsable

TEMA DE DESARROLLO: Sistema Anticorrupción del Estado de México y Municipios

PROGRAMA PRESUPUESTARIO: 01030402 Sistema Anticorrupción del Estado de México y Municipios

PROYECTO PRESUPUESTARIO: 010304020101 Prevención, detección, disuasión, sanción y combate de la corrupción

OBJETIVO DEL PROGRAMA PRESUPUESTARIO: Conjunto de acciones orientadas a establecer las bases de coordinación entre el Estado y los Municipios para el funcionamiento de los Sistemas Anticorrupción, de conformidad con lo dispuesto en la Constitución Política de los Estados Unidos Mexicanos, la Constitución Política del Estado Libre y Soberano de México y la Ley General del Sistema Nacional Anticorrupción y la Ley del Sistema Anticorrupción

DEPENDENCIA GENERAL: D00 CONTRALORÍA INTERNA

DEPENDENCIA AUXILIAR: 401 ÁREA DE DIRECCIÓN Y COORDINACIÓN

ESTRUCTURA DEL INDICADOR

NOMBRE DEL INDICADOR: Porcentaje de cumplimiento en la elaboración del programa anual de auditorías

FÓRMULA DEL CÁLCULO: (Programa anual de auditorías realizado/Programa anual de auditorías programado) *100

INTERPRETACIÓN:

DIMENSIÓN QUE ATIENDE: Eficiencia

FRECUENCIA DE MEDICIÓN: Trimestral

DESCRIPCIÓN DEL FACTOR DE COMPARACIÓN:

AMBITO GEOGRAFICO:

COBERTURA:

LINEA BASE

Numero: NA 3.1

COMPORTAMIENTO DE LAS VARIABLES DURANTE EL TRIMESTRE: Abril-Junio

| VARIABLE | UNIDAD DE MEDIDA | OPERACION | META ANUAL | AVANCE TRIMESTRAL | | | | AVANCE ACUMULADO | | | |
|---|------------------|-----------|------------|-------------------|------|-----------|------|------------------|------|-----------|------|
| | | | | Programado | % | Alcanzado | % | Programado | % | Alcanzado | % |
| Programa anual de auditorías realizado | | | 0.00 | 0.00 | 0.00 | 0.00 | 0.00 | 0.00 | 0.00 | 0.00 | 0.00 |
| Programa anual de auditorías programado | | | 0.00 | 0.00 | 0.00 | 0.00 | 0.00 | 0.00 | 0.00 | 0.00 | 0.00 |

COMPORTAMIENTO DEL INDICADOR

DESCRIPCION DE LA METAANUAL

| METAANUAL | TRIMESTRE: Abril-Junio | | | | | | | |
|-----------|------------------------|-----------|------|----------|------------------|-----------|------|----------|
| | AVANCE TRIMESTRAL | | | | AVANCE ACUMULADO | | | |
| | Programado | Alcanzado | EF% | SEMAFORO | Programado | Alcanzado | EF% | SEMAFORO |
| 0.00 | 0.00 | 0.00 | 0.00 | | 0.00 | 0.00 | 0.00 | |

DESCRIPCIÓN DE RESULTADOS Y JUSTIFICACIÓN EN CASO DE VARIACIÓN SUPERIOR A ± 10 % RESPECTO A LO PROGRAMADO

EVALUACION DEL INDICADOR

DEPENDENCIA GENERAL: D00 CONTRALORÍA INTERNA


DEPENDENCIA AUXILIAR: 401 ÁREA DE DIRECCIÓN Y COORDINACIÓN



VO. BO

ELABORÓ LIC. DULCE BERTHA MARÍA PEDRAZA GARCÍA

C. JESSICA MARIANA GAYOSSO MIRANDA



INSTITUTO DEL DEPORTE DE TULTITLÁN



PbRm-08b FICHA TECNICA DE SEGUIMIENTO DE INDICADORES 2023 DE GESTIÓN O ESTRATEGICO

TIPO DE FICHA: OSFEM

PILAR DE DESARROLLO / EJE TRANSVERSAL: II Eje transversal II: Gobierno Moderno, Capaz y Responsable

TEMA DE DESARROLLO: Sistema Anticorrupción del Estado de México y Municipios

PROGRAMA PRESUPUESTARIO: 01030402 Sistema Anticorrupción del Estado de México y Municipios

PROYECTO PRESUPUESTARIO: 010304020101 Prevención, detección, disuasión, sanción y combate de la corrupción

OBJETIVO DEL PROGRAMA PRESUPUESTARIO: Conjunto de acciones orientadas a establecer las bases de coordinación entre el Estado y los Municipios para el funcionamiento de los Sistemas Anticorrupción, de conformidad con lo dispuesto en la Constitución Política de los Estados Unidos Mexicanos, la Constitución Política del Estado Libre y Soberano de México y la Ley General del Sistema Nacional Anticorrupción y la Ley del Sistema Anticorrupción

DEPENDENCIA GENERAL: D00 CONTRALORÍA INTERNA

DEPENDENCIA AUXILIAR: 401 ÁREA DE DIRECCIÓN Y COORDINACIÓN

ESTRUCTURA DEL INDICADOR

NOMBRE DEL INDICADOR: Promedio de servidores públicos asistentes a los eventos de concientización.

FÓRMULA DEL CÁLCULO: (Servidores públicos que asisten a los eventos/Total de eventos de concientización)

INTERPRETACIÓN:

DIMENSIÓN QUE ATIENDE: Eficiencia

FRECUENCIA DE MEDICIÓN: Trimestral

DESCRIPCIÓN DEL FACTOR DE COMPARACIÓN:

AMBITO GEOGRAFICO:

COBERTURA:

LÍNEA BASE

Numero: NA 4.1

COMPORTAMIENTO DE LAS VARIABLES DURANTE EL TRIMESTRE: Abril-Junio

| VARIABLE | UNIDAD DE MEDIDA | OPERACION | META ANUAL | AVANCE TRIMESTRAL | | | | AVANCE ACUMULADO | | | |
|---|---------------------|-----------|------------|-------------------|-------|-----------|--------|------------------|------|-----------|------|
| | | | | Programado | % | Alcanzado | % | Programado | % | Alcanzado | % |
| Servidores públicos que asisten a los eventos | Servidores publicos | | 0.00 | 100.00 | 0.00 | 40.00 | 40.00 | 0.00 | 0.00 | 0.00 | 0.00 |
| Total de eventos de concientización | Platicas | | 4.00 | 1.00 | 25.00 | 1.00 | 100.00 | 0.00 | 0.00 | 0.00 | 0.00 |

COMPORTAMIENTO DEL INDICADOR

DESCRIPCION DE LA META ANUAL

Servidores Públicos asistentes a platicas de responsabilidades administrativas

| METAANUAL | TRIMESTRE: Abril-Junio | | | | | | | |
|-----------|------------------------|-----------|-------|----------|------------------|-----------|------|----------|
| | AVANCE TRIMESTRAL | | | | AVANCE ACUMULADO | | | |
| | Programado | Alcanzado | EF% | SEMAFORO | Programado | Alcanzado | EF% | SEMAFORO |
| 100.00 | 100.00 | 40.00 | 40.00 | | 0.00 | 0.00 | 0.00 | |

DESCRIPCIÓN DE RESULTADOS Y JUSTIFICACIÓN EN CASO DE VARIACIÓN SUPERIOR A ± 10 % RESPECTO A LO PROGRAMADO

EVALUACION DEL INDICADOR

DEPENDENCIA GENERAL: D00 CONTRALORÍA INTERNA

DEPENDENCIA AUXILIAR: 401 ÁREA DE DIRECCIÓN Y COORDINACIÓN




VO. BO.



LIC. DULCE BERTHA MARÍA PEDRAZA GARCÍA

C. JESSICA MARIANA GAYOSSO MIRANDA



INSTITUTO DEL DEPORTE DE TULTITLÁN

PbRm-08b FICHA TECNICA DE SEGUIMIENTO DE INDICADORES 2023 DE GESTIÓN O ESTRATEGICO



TIPO DE FICHA: OSFEM

PILAR DE DESARROLLO / EJE TRANSVERSAL: II Eje transversal II: Gobierno Moderno, Capaz y Responsable

TEMA DE DESARROLLO: Sistema Anticorrupción del Estado de México y Municipios

PROGRAMA PRESUPUESTARIO: 01030402 Sistema Anticorrupción del Estado de México y Municipios

PROYECTO PRESUPUESTARIO: 010304020101 Prevención, detección, disuasión, sanción y combate de la corrupción

OBJETIVO DEL PROGRAMA PRESUPUESTARIO: Conjunto de acciones orientadas a establecer las bases de coordinación entre el Estado y los Municipios para el funcionamiento de los Sistemas Anticorrupción, de conformidad con lo dispuesto en la Constitución Política de los Estados Unidos Mexicanos, la Constitución Política del Estado Libre y Soberano de México y la Ley General del Sistema Nacional Anticorrupción y la Ley del Sistema Anticorrupción

DEPENDENCIA GENERAL: D00 CONTRALORÍA INTERNA

DEPENDENCIA AUXILIAR: 401 ÁREA DE DIRECCIÓN Y COORDINACIÓN

ESTRUCTURA DEL INDICADOR

NOMBRE DEL INDICADOR: Porcentaje de cumplimiento en la elaboración del Programa Anual de Trabajo del Comité Coordinador Municipal.

FÓRMULA DEL CÁLCULO: (Programa Anual de Trabajo del Comité Coordinador Municipal elaborado / Programa Anual de Trabajo del Comité Coordinador Municipal programado a realizar) *100

INTERPRETACIÓN:

DIMENSIÓN QUE ATIENDE: Eficiencia

FRECUENCIA DE MEDICIÓN: Trimestral

DESCRIPCIÓN DEL FACTOR DE COMPARACIÓN:

AMBITO GEOGRAFICO:

COBERTURA:

LINEA BASE

Numero: NA 5.1

COMPORTAMIENTO DE LAS VARIABLES DURANTE EL TRIMESTRE: Abril-Junio

| VARIABLE | UNIDAD DE MEDIDA | OPERACION | META ANUAL | AVANCE TRIMESTRAL | | | | AVANCE ACUMULADO | | | |
|--|------------------|-----------|------------|-------------------|------|-----------|------|------------------|------|-----------|------|
| | | | | Programado | % | Alcanzado | % | Programado | % | Alcanzado | % |
| Programa Anual de Trabajo del Comité Coordinador Municipal elaborado | | | 0.00 | 0.00 | 0.00 | 0.00 | 0.00 | 0.00 | 0.00 | 0.00 | 0.00 |
| Programa Anual de Trabajo del Comité Coordinador Municipal programado a realizar | | | 0.00 | 0.00 | 0.00 | 0.00 | 0.00 | 0.00 | 0.00 | 0.00 | 0.00 |

COMPORTAMIENTO DEL INDICADOR

DESCRIPCION DE LA METAANUAL

No aplica

| METAANUAL | TRIMESTRE: Abril-Junio | | | | | | | |
|-----------|------------------------|-----------|------|----------|------------------|-----------|------|----------|
| | AVANCE TRIMESTRAL | | | | AVANCE ACUMULADO | | | |
| | Programado | Alcanzado | EF% | SEMAFORO | Programado | Alcanzado | EF% | SEMAFORO |
| 0.00 | 0.00 | 0.00 | 0.00 | | 0.00 | 0.00 | 0.00 | |

DESCRIPCIÓN DE RESULTADOS Y JUSTIFICACIÓN EN CASO DE VARIACIÓN SUPERIOR A ± 10 % RESPECTO A LO PROGRAMADO

EVALUACION DEL INDICADOR

DEPENDENCIA GENERAL: D00 CONTRALORÍA INTERNA

DEPENDENCIA AUXILIAR: 401 ÁREA DE DIRECCIÓN Y COORDINACIÓN




VO. BO



LIC. DULCE BERTHA MARÍA PEDRAZA GARCÍA

C. JESSICA MARIANA GAYOSSO MIRANDA



INSTITUTO DEL DEPORTE DE TULTITLÁN



PbRm-08b FICHA TECNICA DE SEGUIMIENTO DE INDICADORES 2023 DE GESTIÓN O ESTRATEGICO

TIPO DE FICHA: OSFEM

PILAR DE DESARROLLO / EJE TRANSVERSAL: II Eje transversal II: Gobierno Moderno, Capaz y Responsable

TEMA DE DESARROLLO: Sistema Anticorrupción del Estado de México y Municipios

PROGRAMA PRESUPUESTARIO: 01030402 Sistema Anticorrupción del Estado de México y Municipios

PROYECTO PRESUPUESTARIO: 010304020101 Prevención, detección, disuasión, sanción y combate de la corrupción

OBJETIVO DEL PROGRAMA PRESUPUESTARIO: Conjunto de acciones orientadas a establecer las bases de coordinación entre el Estado y los Municipios para el funcionamiento de los Sistemas Anticorrupción, de conformidad con lo dispuesto en la Constitución Política de los Estados Unidos Mexicanos, la Constitución Política del Estado Libre y Soberano de México y la Ley General del Sistema Nacional Anticorrupción y la Ley del Sistema Anticorrupción

DEPENDENCIA GENERAL: D00 CONTRALORÍA INTERNA

DEPENDENCIA AUXILIAR: 401 ÁREA DE DIRECCIÓN Y COORDINACIÓN

ESTRUCTURA DEL INDICADOR

NOMBRE DEL INDICADOR: Porcentaje de cumplimiento en la integración del Informe Anual de Resultados y Avances del Comité Coordinador Municipal.

FÓRMULA DEL CÁLCULO: (Informe Anual de Resultados y Avances del Comité Coordinador Municipal realizados / Informe Anual de Resultados y Avances del Comité Coordinador Municipal programados a realizar) *100

INTERPRETACIÓN:

DIMENSIÓN QUE ATIENDE: Eficiencia

FRECUENCIA DE MEDICIÓN: Trimestral

DESCRIPCIÓN DEL FACTOR DE COMPARACIÓN:

AMBITO GEOGRAFICO:

COBERTURA:

LINEA BASE

Numero: NA 5.2

COMPORTAMIENTO DE LAS VARIABLES DURANTE EL TRIMESTRE: Abril-Junio

| VARIABLE | UNIDAD DE MEDIDA | OPERACION | META ANUAL | AVANCE TRIMESTRAL | | | | AVANCE ACUMULADO | | | |
|---|------------------|-----------|------------|-------------------|------|-----------|------|------------------|------|-----------|------|
| | | | | Programado | % | Alcanzado | % | Programado | % | Alcanzado | % |
| Informe Anual de Resultados y Avances del Comité Coordinador Municipal realizados | | | 0.00 | 0.00 | 0.00 | 0.00 | 0.00 | 0.00 | 0.00 | 0.00 | 0.00 |
| Informe Anual de Resultados y Avances del Comité Coordinador Municipal programados a realizar | | | 0.00 | 0.00 | 0.00 | 0.00 | 0.00 | 0.00 | 0.00 | 0.00 | 0.00 |

COMPORTAMIENTO DEL INDICADOR

DESCRIPCION DE LA META ANUAL

No aplica

| METAANUAL | TRIMESTRE: Abril-Junio | | | | | | | |
|-----------|------------------------|-----------|------|----------|------------------|-----------|------|----------|
| | AVANCE TRIMESTRAL | | | | AVANCE ACUMULADO | | | |
| | Programado | Alcanzado | EF% | SEMAFORO | Programado | Alcanzado | EF% | SEMAFORO |
| 0.00 | 0.00 | 0.00 | 0.00 | | 0.00 | 0.00 | 0.00 | |

DESCRIPCIÓN DE RESULTADOS Y JUSTIFICACIÓN EN CASO DE VARIACIÓN SUPERIOR A ± 10 % RESPECTO A LO PROGRAMADO

EVALUACION DEL INDICADOR

DEPENDENCIA GENERAL: D00 CONTRALORÍA INTERNA

DEPENDENCIA AUXILIAR: 401 ÁREA DE DIRECCIÓN Y COORDINACIÓN




VO. BO



LIC. DULCE BERTHA MARÍA PEDRAZA GARCÍA

C. JESSICA MARIANA GAYOSSO MIRANDA



INSTITUTO DEL DEPORTE DE TULTITLAN



PbRm-08b FICHA TECNICA DE SEGUIMIENTO DE INDICADORES 2023 DE GESTIÓN O ESTRATEGICO

TIPO DE FICHA: OSFEM

PILAR DE DESARROLLO / EJE TRANSVERSAL: II Eje transversal II: Gobierno Moderno, Capaz y Responsable

TEMA DE DESARROLLO: Finanzas públicas sanas

PROGRAMA PRESUPUESTARIO: 01050202 Fortalecimiento de los ingresos

PROYECTO PRESUPUESTARIO: 010502020101 Captación y recaudación de ingresos

OBJETIVO DEL PROGRAMA PRESUPUESTARIO: Incluye acciones que permitan elevar la calidad, capacidad y equidad tributaria, con seguridad jurídica, transparencia y simplificación de trámites para el contribuyente, desarrollando un régimen fiscal que amplíe la base de contribuyentes e intensificando las acciones de control para el cumplimiento de las obligaciones tributarias que eviten la elusión y evasión fiscal.

DEPENDENCIA GENERAL: B00 ADMINISTRACIÓN Y FINANZAS

DEPENDENCIA AUXILIAR: 402 ÁREA DE ADMINISTRACIÓN Y FINANZAS

ESTRUCTURA DEL INDICADOR

NOMBRE DEL INDICADOR: Tasa de variación de la recaudación corriente.

FÓRMULA DEL CÁLCULO: ((Monto de recaudación corriente obtenida en el trimestre del año actual/Recaudación corriente obtenida en el trimestre del año anterior)-1)*100

INTERPRETACIÓN:

DIMENSIÓN QUE ATIENDE: Eficiencia

FRECUENCIA DE MEDICIÓN: Trimestral

DESCRIPCIÓN DEL FACTOR DE COMPARACIÓN:

AMBITO GEOGRAFICO:

COBERTURA:

LINEA BASE

Numero: NC 1

COMPORTAMIENTO DE LAS VARIABLES DURANTE EL TRIMESTRE: Abril-Junio

| VARIABLE | UNIDAD DE MEDIDA | OPERACION | META ANUAL | AVANCE TRIMESTRAL | | | | AVANCE ACUMULADO | | | |
|---|------------------|-----------|------------|-------------------|------|--------------|------|------------------|------|-----------|------|
| | | | | Programado | % | Alcanzado | % | Programado | % | Alcanzado | % |
| Recaudación corriente obtenida en el trimestre del año actual | Recaudacion | | 0.00 | 0.00 | 0.00 | 4,399,508.00 | 0.00 | 0.00 | 0.00 | 0.00 | 0.00 |
| Recaudación corriente obtenida en el trimestre del año anterior | recaudacion | | 0.00 | 0.00 | 0.00 | 0.00 | 0.00 | 0.00 | 0.00 | 0.00 | 0.00 |

COMPORTAMIENTO DEL INDICADOR

DESCRIPCION DE LA METAANUAL

| METAANUAL | TRIMESTRE: Abril-Junio | | | | | | | |
|-----------|------------------------|-----------|------|----------|------------------|-----------|------|----------|
| | AVANCE TRIMESTRAL | | | | AVANCE ACUMULADO | | | |
| | Programado | Alcanzado | EF% | SEMAFORO | Programado | Alcanzado | EF% | SEMAFORO |
| 0.00 | 0.00 | 0.00 | 0.00 | | 0.00 | 0.00 | 0.00 | |

DESCRIPCIÓN DE RESULTADOS Y JUSTIFICACIÓN EN CASO DE VARIACIÓN SUPERIOR A ± 10 % RESPECTO A LO PROGRAMADO

EVALUACION DEL INDICADOR

DEPENDENCIA GENERAL: B00 ADMINISTRACIÓN Y FINANZAS

DEPENDENCIA AUXILIAR: 402 ÁREA DE ADMINISTRACIÓN Y FINANZAS




ELABORÓ

LIC. JACÓB LAURO GÓMEZ TORRES



VO. BO.

C. JESSICA MARIANA GAYOSSO MIRANDA



INSTITUTO DEL DEPORTE DE TULTITLAN



PbRm-08b FICHA TECNICA DE SEGUIMIENTO DE INDICADORES 2023 DE GESTIÓN O ESTRATEGICO

TIPO DE FICHA: OSFEM

PILAR DE DESARROLLO / EJE TRANSVERSAL: II Eje transversal II: Gobierno Moderno, Capaz y Responsable

TEMA DE DESARROLLO: Finanzas públicas sanas

PROGRAMA PRESUPUESTARIO: 01050202 Fortalecimiento de los ingresos

PROYECTO PRESUPUESTARIO: 010502020101 Captación y recaudación de ingresos

OBJETIVO DEL PROGRAMA PRESUPUESTARIO: Incluye acciones que permitan elevar la calidad, capacidad y equidad tributaria, con seguridad jurídica, transparencia y simplificación de trámites para el contribuyente, desarrollando un régimen fiscal que amplíe la base de contribuyentes e intensificando las acciones de control para el cumplimiento de las obligaciones tributarias que eviten la elusión y evasión fiscal.

DEPENDENCIA GENERAL: B00 ADMINISTRACIÓN Y FINANZAS

DEPENDENCIA AUXILIAR: 402 ÁREA DE ADMINISTRACIÓN Y FINANZAS

ESTRUCTURA DEL INDICADOR

NOMBRE DEL INDICADOR: Tasa de variación del monto de ingresos por cobro de accesorios.

FÓRMULA DEL CÁLCULO: ((Monto de ingresos por cobro de accesorios en el trimestre actual/Monto de ingresos por cobro de accesorios en el trimestre anterior)-1)*100

INTERPRETACIÓN:

DIMENSIÓN QUE ATIENDE: Eficiencia

FRECUENCIA DE MEDICIÓN: Trimestral

DESCRIPCIÓN DEL FACTOR DE COMPARACIÓN:

AMBITO GEOGRAFICO:

COBERTURA:

LINEA BASE

Numero: NC 2

COMPORTAMIENTO DE LAS VARIABLES DURANTE EL TRIMESTRE: Abril-Junio

Table with 12 columns: VARIABLE, UNIDAD DE MEDIDA, OPERACION, META ANUAL, AVANCE TRIMESTRAL (Programado, %, Alcanzado, %), AVANCE ACUMULADO (Programado, %, Alcanzado, %). Rows show data for 'Monto de ingresos por cobro de accesorios en el trimestre actual' and 'Monto de ingresos por cobro de accesorios en el trimestre anterior'.

COMPORTAMIENTO DEL INDICADOR

DESCRIPCION DE LA META ANUAL

Table with 9 columns: META ANUAL, TRIMESTRE: Abril-Junio, AVANCE TRIMESTRAL (Programado, Alcanzado, EF%, SEMAFORO), AVANCE ACUMULADO (Programado, Alcanzado, EF%, SEMAFORO). Row shows 0.00 for all metrics.

DESCRIPCIÓN DE RESULTADOS Y JUSTIFICACIÓN EN CASO DE VARIACIÓN SUPERIOR A ± 10 % RESPECTO A LO PROGRAMADO

EVALUACION DEL INDICADOR

DEPENDENCIA GENERAL:

B00 ADMINISTRACIÓN Y FINANZAS

DEPENDENCIA AUXILIAR:

402 ÁREA DE ADMINISTRACIÓN Y FINANZAS




ELABORÓ

LIC. JACOB LAURO GÓMEZ TORRES



VO. BO

C. JESSICA MARIANA GAYOSSO MIRANDA



INSTITUTO DEL DEPORTE DE TULTITLAN

PbRm-08b FICHA TECNICA DE SEGUIMIENTO DE INDICADORES 2023 DE GESTIÓN O ESTRATEGICO



TIPO DE FICHA: OSFEM

PILAR DE DESARROLLO / EJE TRANSVERSAL: II Eje transversal II: Gobierno Moderno, Capaz y Responsable

TEMA DE DESARROLLO: Finanzas públicas sanas

PROGRAMA PRESUPUESTARIO: 01050202 Fortalecimiento de los ingresos

PROYECTO PRESUPUESTARIO: 010502020101 Captación y recaudación de ingresos

OBJETIVO DEL PROGRAMA PRESUPUESTARIO: Incluye acciones que permitan elevar la calidad, capacidad y equidad tributaria, con seguridad jurídica, transparencia y simplificación de trámites para el contribuyente, desarrollando un régimen fiscal que amplíe la base de contribuyentes e intensificando las acciones de control para el cumplimiento de las obligaciones tributarias que eviten la elusión y evasión fiscal.

DEPENDENCIA GENERAL: B00 ADMINISTRACIÓN Y FINANZAS

DEPENDENCIA AUXILIAR: 402 ÁREA DE ADMINISTRACIÓN Y FINANZAS

ESTRUCTURA DEL INDICADOR

NOMBRE DEL INDICADOR: Tasa de variación en los predios actualizados en el semestre.

FÓRMULA DEL CÁLCULO: ((Número de predios actualizados en el semestre actual/Total de predios actualizados en el semestre anterior))-1)*100

INTERPRETACIÓN:

DIMENSIÓN QUE ATIENDE: Eficiencia

FRECUENCIA DE MEDICIÓN: Semestral

DESCRIPCIÓN DEL FACTOR DE COMPARACIÓN:

AMBITO GEOGRAFICO:

COBERTURA:

LINEA BASE

Numero: NA 1.1

COMPORTAMIENTO DE LAS VARIABLES DURANTE EL TRIMESTRE: Abril-Junio

| VARIABLE | UNIDAD DE MEDIDA | OPERACION | META ANUAL | AVANCE TRIMESTRAL | | | | AVANCE ACUMULADO | | | |
|---|------------------|-----------|------------|-------------------|------|-----------|------|------------------|------|-----------|------|
| | | | | Programado | % | Alcanzado | % | Programado | % | Alcanzado | % |
| Número de predios actualizados en el semestre actual | | | 0.00 | 0.00 | 0.00 | 0.00 | 0.00 | 0.00 | 0.00 | 0.00 | 0.00 |
| Total de predios actualizados en el semestre anterior | | | 0.00 | 0.00 | 0.00 | 0.00 | 0.00 | 0.00 | 0.00 | 0.00 | 0.00 |

COMPORTAMIENTO DEL INDICADOR

DESCRIPCION DE LA META ANUAL

no aplica

| METAANUAL | TRIMESTRE: Abril-Junio | | | | | | | |
|-----------|------------------------|-----------|------|----------|------------------|-----------|------|----------|
| | AVANCE TRIMESTRAL | | | | AVANCE ACUMULADO | | | |
| | Programado | Alcanzado | EF% | SEMAFORO | Programado | Alcanzado | EF% | SEMAFORO |
| 0.00 | 0.00 | 0.00 | 0.00 | | 0.00 | 0.00 | 0.00 | |

DESCRIPCIÓN DE RESULTADOS Y JUSTIFICACIÓN EN CASO DE VARIACIÓN SUPERIOR A ± 10 % RESPECTO A LO PROGRAMADO

EVALUACION DEL INDICADOR

DEPENDENCIA GENERAL:

DEPENDENCIA AUXILIAR:




ELABORÓ

LIC. JACOB LAURO GÓMEZ TORRES



VO. BO

C. JESSICA MARIANA GAYOSSO MIRANDA



INSTITUTO DEL DEPORTE DE TULTITLÁN

PbRm-08b FICHA TECNICA DE SEGUIMIENTO DE INDICADORES 2023 DE GESTIÓN O ESTRATEGICO



TIPO DE FICHA: OSFEM

PILAR DE DESARROLLO / EJE TRANSVERSAL: II Eje transversal II: Gobierno Moderno, Capaz y Responsable

TEMA DE DESARROLLO: Finanzas públicas sanas

PROGRAMA PRESUPUESTARIO: 01050202 Fortalecimiento de los ingresos

PROYECTO PRESUPUESTARIO: 010502020101 Captación y recaudación de ingresos

OBJETIVO DEL PROGRAMA PRESUPUESTARIO: Incluye acciones que permitan elevar la calidad, capacidad y equidad tributaria, con seguridad jurídica, transparencia y simplificación de trámites para el contribuyente, desarrollando un régimen fiscal que amplíe la base de contribuyentes e intensificando las acciones de control para el cumplimiento de las obligaciones tributarias que eviten la elusión y evasión fiscal.

DEPENDENCIA GENERAL: B00 ADMINISTRACIÓN Y FINANZAS

DEPENDENCIA AUXILIAR: 402 ÁREA DE ADMINISTRACIÓN Y FINANZAS

ESTRUCTURA DEL INDICADOR

NOMBRE DEL INDICADOR: Porcentaje de campañas de difusión de los apoyos, subsidios fiscales y exhortación al pago puntual efectuadas.

FÓRMULA DEL CÁLCULO: (Número de campañas de difusión de los apoyos, subsidios fiscales y exhortación al pago puntual efectuadas /Campañas de difusión programadas) *100

INTERPRETACIÓN:

DIMENSIÓN QUE ATIENDE: Eficiencia

FRECUENCIA DE MEDICIÓN: Trimestral

DESCRIPCIÓN DEL FACTOR DE COMPARACIÓN:

AMBITO GEOGRAFICO:

COBERTURA:

LINEA BASE

Numero: NA 1.2

COMPORTAMIENTO DE LAS VARIABLES DURANTE EL TRIMESTRE: Abril-Junio

| VARIABLE | UNIDAD DE MEDIDA | OPERACION | META ANUAL | AVANCE TRIMESTRAL | | | | AVANCE ACUMULADO | | | |
|---|------------------|-----------|------------|-------------------|------|-----------|------|------------------|------|-----------|------|
| | | | | Programado | % | Alcanzado | % | Programado | % | Alcanzado | % |
| Número de campañas de difusión de los apoyos, subsidios fiscales y exhortación al pago puntual efectuadas | | | 0.00 | 0.00 | 0.00 | 0.00 | 0.00 | 0.00 | 0.00 | 0.00 | 0.00 |
| Campañas de difusión programadas | | | 0.00 | 0.00 | 0.00 | 0.00 | 0.00 | 0.00 | 0.00 | 0.00 | 0.00 |

COMPORTAMIENTO DEL INDICADOR

DESCRIPCION DE LA METAANUAL

| METAANUAL | TRIMESTRE: Abril-Junio | | | | | | | |
|-----------|------------------------|-----------|------|----------|------------------|-----------|------|----------|
| | AVANCE TRIMESTRAL | | | | AVANCE ACUMULADO | | | |
| | Programado | Alcanzado | EF% | SEMAFORO | Programado | Alcanzado | EF% | SEMAFORO |
| 0.00 | 0.00 | 0.00 | 0.00 | | 0.00 | 0.00 | 0.00 | |

DESCRIPCIÓN DE RESULTADOS Y JUSTIFICACIÓN EN CASO DE VARIACIÓN SUPERIOR A ± 10 % RESPECTO A LO PROGRAMADO

EVALUACION DEL INDICADOR

DEPENDENCIA GENERAL: B00 ADMINISTRACIÓN Y FINANZAS


DEPENDENCIA AUXILIAR: 402 ÁREA DE ADMINISTRACIÓN Y FINANZAS



LIC. JACOB LAURO GÓMEZ TORRES



C. JESSICA MARIANA GAYOSSO MIRANDA



INSTITUTO DEL DEPORTE DE TULTITLÁN



PbRm-08b FICHA TECNICA DE SEGUIMIENTO DE INDICADORES 2023 DE GESTIÓN O ESTRATEGICO

TIPO DE FICHA: OSFEM

PILAR DE DESARROLLO / EJE TRANSVERSAL: II Eje transversal II: Gobierno Moderno, Capaz y Responsable

TEMA DE DESARROLLO: Finanzas públicas sanas

PROGRAMA PRESUPUESTARIO: 01050202 Fortalecimiento de los ingresos

PROYECTO PRESUPUESTARIO: 010502020101 Captación y recaudación de ingresos

OBJETIVO DEL PROGRAMA PRESUPUESTARIO: Incluye acciones que permitan elevar la calidad, capacidad y equidad tributaria, con seguridad jurídica, transparencia y simplificación de trámites para el contribuyente, desarrollando un régimen fiscal que amplíe la base de contribuyentes e intensificando las acciones de control para el cumplimiento de las obligaciones tributarias que eviten la elusión y evasión fiscal.

DEPENDENCIA GENERAL: B00 ADMINISTRACIÓN Y FINANZAS

DEPENDENCIA AUXILIAR: 402 ÁREA DE ADMINISTRACIÓN Y FINANZAS

ESTRUCTURA DEL INDICADOR

NOMBRE DEL INDICADOR: Porcentaje de convenios suscritos con el gobierno estatal para el cobro de ingresos municipales.

FÓRMULA DEL CÁLCULO: (Convenios vigentes suscritos con el gobierno del Estado/Convenios susceptibles de firmar con el gobierno del Estado)*100

INTERPRETACIÓN:

DIMENSIÓN QUE ATIENDE: Eficiencia

FRECUENCIA DE MEDICIÓN: Trimestral

DESCRIPCIÓN DEL FACTOR DE COMPARACIÓN:

AMBITO GEOGRAFICO:

COBERTURA:

LÍNEA BASE

Numero: NA 1.3

COMPORTAMIENTO DE LAS VARIABLES DURANTE EL TRIMESTRE: Abril-Junio

| VARIABLE | UNIDAD DE MEDIDA | OPERACION | META ANUAL | AVANCE TRIMESTRAL | | | | AVANCE ACUMULADO | | | |
|---|------------------|-----------|------------|-------------------|------|-----------|------|------------------|------|-----------|------|
| | | | | Programado | % | Alcanzado | % | Programado | % | Alcanzado | % |
| Convenios vigentes suscritos con el gobierno del Estado | | | 0.00 | 0.00 | 0.00 | 0.00 | 0.00 | 0.00 | 0.00 | 0.00 | 0.00 |
| Convenios susceptibles de firmar con el gobierno del Estado | | | 0.00 | 0.00 | 0.00 | 0.00 | 0.00 | 0.00 | 0.00 | 0.00 | 0.00 |

COMPORTAMIENTO DEL INDICADOR

DESCRIPCIÓN DE LA META ANUAL

| METAANUAL | TRIMESTRE: Abril-Junio | | | | | | | |
|-----------|------------------------|-----------|------|----------|------------------|-----------|------|----------|
| | AVANCE TRIMESTRAL | | | | AVANCE ACUMULADO | | | |
| | Programado | Alcanzado | EF% | SEMAFORO | Programado | Alcanzado | EF% | SEMAFORO |
| 0.00 | 0.00 | 0.00 | 0.00 | | 0.00 | 0.00 | 0.00 | |

DESCRIPCIÓN DE RESULTADOS Y JUSTIFICACIÓN EN CASO DE VARIACIÓN SUPERIOR A ± 10 % RESPECTO A LO PROGRAMADO

EVALUACION DEL INDICADOR

DEPENDENCIA GENERAL:

B00 ADMINISTRACIÓN Y FINANZAS

DEPENDENCIA AUXILIAR:

402 ÁREA DE ADMINISTRACIÓN Y FINANZAS




ELABORÓ

LIC. JACOB LAURO GÓMEZ TORRES



VO. BO.

C. JESSICA MARIANA GAYOSSO MIRANDA



INSTITUTO DEL DEPORTE DE TULTITLÁN

PbRm-08b FICHA TECNICA DE SEGUIMIENTO DE INDICADORES 2023 DE GESTIÓN O ESTRATEGICO



TIPO DE FICHA: OSFEM

PILAR DE DESARROLLO / EJE TRANSVERSAL: II Eje transversal II: Gobierno Moderno, Capaz y Responsable

TEMA DE DESARROLLO: Finanzas públicas sanas

PROGRAMA PRESUPUESTARIO: 01050202 Fortalecimiento de los ingresos

PROYECTO PRESUPUESTARIO: 010502020101 Captación y recaudación de ingresos

OBJETIVO DEL PROGRAMA PRESUPUESTARIO: Incluye acciones que permitan elevar la calidad, capacidad y equidad tributaria, con seguridad jurídica, transparencia y simplificación de trámites para el contribuyente, desarrollando un régimen fiscal que amplíe la base de contribuyentes e intensificando las acciones de control para el cumplimiento de las obligaciones tributarias que eviten la elusión y evasión fiscal.

DEPENDENCIA GENERAL: B00 ADMINISTRACIÓN Y FINANZAS

DEPENDENCIA AUXILIAR: 402 ÁREA DE ADMINISTRACIÓN Y FINANZAS

ESTRUCTURA DEL INDICADOR

NOMBRE DEL INDICADOR: Tasa de variación de las cajas móviles instaladas.

FÓRMULA DEL CÁLCULO: ((Número de cajas móviles instaladas en el ejercicio fiscal actual/ Número de cajas móviles instaladas en el ejercicio fiscal anterior)- 1)*100

INTERPRETACIÓN:

DIMENSIÓN QUE ATIENDE: Eficiencia

FRECUENCIA DE MEDICIÓN: Trimestral

DESCRIPCIÓN DEL FACTOR DE COMPARACIÓN:

AMBITO GEOGRAFICO:

COBERTURA:

LINEA BASE

Numero: NA 1.4

COMPORTAMIENTO DE LAS VARIABLES DURANTE EL TRIMESTRE: Abril-Junio

| VARIABLE | UNIDAD DE MEDIDA | OPERACION | META ANUAL | AVANCE TRIMESTRAL | | | | AVANCE ACUMULADO | | | |
|--|------------------|-----------|------------|-------------------|------|-----------|------|------------------|------|-----------|------|
| | | | | Programado | % | Alcanzado | % | Programado | % | Alcanzado | % |
| Número de cajas móviles instaladas en el ejercicio fiscal actual | | | 0.00 | 0.00 | 0.00 | 0.00 | 0.00 | 0.00 | 0.00 | 0.00 | 0.00 |
| Número de cajas móviles instaladas en el ejercicio fiscal anterior | | | 0.00 | 0.00 | 0.00 | 0.00 | 0.00 | 0.00 | 0.00 | 0.00 | 0.00 |

COMPORTAMIENTO DEL INDICADOR

DESCRIPCION DE LA META ANUAL

No aplica

| METAANUAL | TRIMESTRE: Abril-Junio | | | | | | | |
|-----------|------------------------|-----------|------|----------|------------------|-----------|------|----------|
| | AVANCE TRIMESTRAL | | | | AVANCE ACUMULADO | | | |
| | Programado | Alcanzado | EF% | SEMAFORO | Programado | Alcanzado | EF% | SEMAFORO |
| 0.00 | 0.00 | 0.00 | 0.00 | | 0.00 | 0.00 | 0.00 | |

DESCRIPCIÓN DE RESULTADOS Y JUSTIFICACIÓN EN CASO DE VARIACIÓN SUPERIOR A ± 10 % RESPECTO A LO PROGRAMADO

EVALUACION DEL INDICADOR

DEPENDENCIA GENERAL:

B00 ADMINISTRACIÓN Y FINANZAS

DEPENDENCIA AUXILIAR:


402 ÁREA DE ADMINISTRACIÓN Y FINANZAS



LIC. JACOB LAURO GÓMEZ TORRES



C. JESSICA MARIANA GAYOSSO MIRANDA



INSTITUTO DEL DEPORTE DE TULTITLAN

PbRm-08b FICHA TECNICA DE SEGUIMIENTO DE INDICADORES 2023 DE GESTIÓN O ESTRATEGICO



TIPO DE FICHA: OSFEM

PILAR DE DESARROLLO / EJE TRANSVERSAL: II Eje transversal II: Gobierno Moderno, Capaz y Responsable

TEMA DE DESARROLLO: Finanzas públicas sanas

PROGRAMA PRESUPUESTARIO: 01050202 Fortalecimiento de los ingresos

PROYECTO PRESUPUESTARIO: 010502020101 Captación y recaudación de ingresos

OBJETIVO DEL PROGRAMA PRESUPUESTARIO: Incluye acciones que permitan elevar la calidad, capacidad y equidad tributaria, con seguridad jurídica, transparencia y simplificación de trámites para el contribuyente, desarrollando un régimen fiscal que amplíe la base de contribuyentes e intensificando las acciones de control para el cumplimiento de las obligaciones tributarias que eviten la elusión y evasión fiscal.

DEPENDENCIA GENERAL: B00 ADMINISTRACIÓN Y FINANZAS

DEPENDENCIA AUXILIAR: 402 ÁREA DE ADMINISTRACIÓN Y FINANZAS

ESTRUCTURA DEL INDICADOR

NOMBRE DEL INDICADOR: Tasa de variación en los registros de los padrones de cobro.

FÓRMULA DEL CÁLCULO: ((Número de registros en los padrones del trimestre del año actual/Total de registros en los padrones del trimestre del año anterior)-1)*100

INTERPRETACIÓN:

DIMENSIÓN QUE ATIENDE: Eficiencia

FRECUENCIA DE MEDICIÓN: Trimestral

DESCRIPCIÓN DEL FACTOR DE COMPARACIÓN:

AMBITO GEOGRAFICO:

COBERTURA:

LINEA BASE

Numero: NA 2.1

COMPORTAMIENTO DE LAS VARIABLES DURANTE EL TRIMESTRE: Abril-Junio

| VARIABLE | UNIDAD DE MEDIDA | OPERACION | META ANUAL | AVANCE TRIMESTRAL | | | | AVANCE ACUMULADO | | | |
|---|------------------|-----------|------------|-------------------|------|-----------|------|------------------|------|-----------|------|
| | | | | Programado | % | Alcanzado | % | Programado | % | Alcanzado | % |
| Número de registros en los padrones del Trimestre del año actual | | | 0.00 | 0.00 | 0.00 | 0.00 | 0.00 | 0.00 | 0.00 | 0.00 | 0.00 |
| Total de registros en los padrones del trimestre del año anterior | | | 0.00 | 0.00 | 0.00 | 0.00 | 0.00 | 0.00 | 0.00 | 0.00 | 0.00 |

COMPORTAMIENTO DEL INDICADOR

DESCRIPCION DE LA META ANUAL

| METAANUAL | TRIMESTRE: Abril-Junio | | | | | | | |
|-----------|------------------------|-----------|------|----------|------------------|-----------|------|----------|
| | AVANCE TRIMESTRAL | | | | AVANCE ACUMULADO | | | |
| | Programado | Alcanzado | EF% | SEMAFORO | Programado | Alcanzado | EF% | SEMAFORO |
| 0.00 | 0.00 | 0.00 | 0.00 | | 0.00 | 0.00 | 0.00 | |

DESCRIPCIÓN DE RESULTADOS Y JUSTIFICACIÓN EN CASO DE VARIACIÓN SUPERIOR A ± 10 % RESPECTO A LO PROGRAMADO

DEPENDENCIA GENERAL:

DEPENDENCIA AUXILIAR:



ELABORÓ


LIC. JACOB LAURO GÓMEZ TORRES

EVALUACION DEL INDICADOR



VO. BO.

C. JESSICA MARIANA GAYOSSO MIRANDA



INSTITUTO DEL DEPORTE DE TULTITLÁN



PbRm-08b FICHA TECNICA DE SEGUIMIENTO DE INDICADORES 2023 DE GESTIÓN O ESTRATEGICO

TIPO DE FICHA: OSFEM

PILAR DE DESARROLLO / EJE TRANSVERSAL: II Eje transversal II: Gobierno Moderno, Capaz y Responsable

TEMA DE DESARROLLO: Finanzas públicas sanas

PROGRAMA PRESUPUESTARIO: 01050202 Fortalecimiento de los ingresos

PROYECTO PRESUPUESTARIO: 010502020101 Captación y recaudación de ingresos

OBJETIVO DEL PROGRAMA PRESUPUESTARIO: Incluye acciones que permitan elevar la calidad, capacidad y equidad tributaria, con seguridad jurídica, transparencia y simplificación de trámites para el contribuyente, desarrollando un régimen fiscal que amplíe la base de contribuyentes e intensificando las acciones de control para el cumplimiento de las obligaciones tributarias que eviten la elusión y evasión fiscal.

DEPENDENCIA GENERAL: B00 ADMINISTRACIÓN Y FINANZAS

DEPENDENCIA AUXILIAR: 402 ÁREA DE ADMINISTRACIÓN Y FINANZAS

ESTRUCTURA DEL INDICADOR

NOMBRE DEL INDICADOR: Tasa de variación del número de contribuyentes detectados en situación fiscalizable.

FÓRMULA DEL CÁLCULO: ((Número de contribuyentes detectados en situación fiscalizable del trimestre actual/Total de contribuyentes detectados en situación fiscalizable en trimestre anterior)-1)*100

INTERPRETACIÓN:

DIMENSIÓN QUE ATIENDE: Eficiencia

FRECUENCIA DE MEDICIÓN: Trimestral

DESCRIPCIÓN DEL FACTOR DE COMPARACIÓN:

AMBITO GEOGRAFICO:

COBERTURA:

LINEA BASE

Numero: NA 2.2

COMPORTAMIENTO DE LAS VARIABLES DURANTE EL TRIMESTRE: Abril-Junio

| VARIABLE | UNIDAD DE MEDIDA | OPERACION | META ANUAL | AVANCE TRIMESTRAL | | | | AVANCE ACUMULADO | | | |
|--|------------------|-----------|------------|-------------------|------|-----------|------|------------------|------|-----------|------|
| | | | | Programado | % | Alcanzado | % | Programado | % | Alcanzado | % |
| Número de contribuyentes detectados en situación fiscalizable del trimestre actual | | | 0.00 | 0.00 | 0.00 | 0.00 | 0.00 | 0.00 | 0.00 | 0.00 | 0.00 |
| Total de contribuyentes detectados en situación fiscalizable en trimestre anterior | | | 0.00 | 0.00 | 0.00 | 0.00 | 0.00 | 0.00 | 0.00 | 0.00 | 0.00 |

COMPORTAMIENTO DEL INDICADOR

DESCRIPCION DE LA META ANUAL

| META ANUAL | TRIMESTRE: Abril-Junio | | | | | | | |
|------------|------------------------|-----------|------|----------|------------------|-----------|------|----------|
| | AVANCE TRIMESTRAL | | | | AVANCE ACUMULADO | | | |
| | Programado | Alcanzado | EF% | SEMAFORO | Programado | Alcanzado | EF% | SEMAFORO |
| 0.00 | 0.00 | 0.00 | 0.00 | | 0.00 | 0.00 | 0.00 | |

DESCRIPCIÓN DE RESULTADOS Y JUSTIFICACIÓN EN CASO DE VARIACIÓN SUPERIOR A ± 10 % RESPECTO A LO PROGRAMADO

EVALUACION DEL INDICADOR

DEPENDENCIA GENERAL:

B00 ADMINISTRACIÓN Y FINANZAS

DEPENDENCIA AUXILIAR:

402 ÁREA DE ADMINISTRACIÓN Y FINANZAS




ELABORÓ

LIC. JACOB LAURO GÓMEZ TORRES



VO. BO.

C. JESSICA MARIANA GAYOSSO MIRANDA



INSTITUTO DEL DEPORTE DE TULTITLÁN



PbRm-08b FICHA TECNICA DE SEGUIMIENTO DE INDICADORES 2023 DE GESTIÓN O ESTRATEGICO

TIPO DE FICHA: OSFEM

PILAR DE DESARROLLO / EJE TRANSVERSAL: II Eje transversal II: Gobierno Moderno, Capaz y Responsable

TEMA DE DESARROLLO: Finanzas públicas sanas

PROGRAMA PRESUPUESTARIO: 01050202 Fortalecimiento de los ingresos

PROYECTO PRESUPUESTARIO: 010502020101 Captación y recaudación de ingresos

OBJETIVO DEL PROGRAMA PRESUPUESTARIO: Incluye acciones que permitan elevar la calidad, capacidad y equidad tributaria, con seguridad jurídica, transparencia y simplificación de trámites para el contribuyente, desarrollando un régimen fiscal que amplíe la base de contribuyentes e intensificando las acciones de control para el cumplimiento de las obligaciones tributarias que eviten la elusión y evasión fiscal.

DEPENDENCIA GENERAL: B00 ADMINISTRACIÓN Y FINANZAS

DEPENDENCIA AUXILIAR: 402 ÁREA DE ADMINISTRACIÓN Y FINANZAS

ESTRUCTURA DEL INDICADOR

NOMBRE DEL INDICADOR: Porcentaje de invitaciones a pago a contribuyentes morosos, omisos y remisos detectados.

FÓRMULA DEL CÁLCULO: (Número de invitaciones de pago a contribuyentes morosos, omisos y remisos entregadas/ Total de invitaciones expedidas)*100

INTERPRETACIÓN:

DIMENSIÓN QUE ATIENDE: Eficiencia

FRECUENCIA DE MEDICIÓN: Trimestral

DESCRIPCIÓN DEL FACTOR DE COMPARACIÓN:

AMBITO GEOGRAFICO:

COBERTURA:

LINEA BASE

Numero: NA 2.3

COMPORTAMIENTO DE LAS VARIABLES DURANTE EL TRIMESTRE: Abril-Junio

| VARIABLE | UNIDAD DE MEDIDA | OPERACION | META ANUAL | AVANCE TRIMESTRAL | | | | AVANCE ACUMULADO | | | |
|--|------------------|-----------|------------|-------------------|------|-----------|------|------------------|------|-----------|------|
| | | | | Programado | % | Alcanzado | % | Programado | % | Alcanzado | % |
| Número de invitaciones de pago a contribuyentes morosos, omisos y remisos entregadas | | | 0.00 | 0.00 | 0.00 | 0.00 | 0.00 | 0.00 | 0.00 | 0.00 | 0.00 |
| Total de invitaciones expedidas | | | 0.00 | 0.00 | 0.00 | 0.00 | 0.00 | 0.00 | 0.00 | 0.00 | 0.00 |

COMPORTAMIENTO DEL INDICADOR

DESCRIPCION DE LA META ANUAL

| METAANUAL | TRIMESTRE: Abril-Junio | | | | | | | |
|-----------|------------------------|-----------|------|----------|------------------|-----------|------|----------|
| | AVANCE TRIMESTRAL | | | | AVANCE ACUMULADO | | | |
| | Programado | Alcanzado | EF% | SEMAFORO | Programado | Alcanzado | EF% | SEMAFORO |
| 0.00 | 0.00 | 0.00 | 0.00 | | 0.00 | 0.00 | 0.00 | |

DESCRIPCIÓN DE RESULTADOS Y JUSTIFICACIÓN EN CASO DE VARIACIÓN SUPERIOR A ± 10 % RESPECTO A LO PROGRAMADO

EVALUACION DEL INDICADOR

DEPENDENCIA GENERAL:

DEPENDENCIA AUXILIAR:




ELABORÓ

LIC. JACOB LAURO GÓMEZ TORRES



VO. BO

C. JESSICA MARIANA GAYOSSO MIRANDA



INSTITUTO DEL DEPORTE DE TULTITLAN

PbRm-08b FICHA TECNICA DE SEGUIMIENTO DE INDICADORES 2023 DE GESTIÓN O ESTRATEGICO



TIPO DE FICHA: OSFEM

PILAR DE DESARROLLO / EJE TRANSVERSAL: II Eje transversal II: Gobierno Moderno, Capaz y Responsable

TEMA DE DESARROLLO: Finanzas públicas sanas

PROGRAMA PRESUPUESTARIO: 01050202 Fortalecimiento de los ingresos

PROYECTO PRESUPUESTARIO: 010502020101 Captación y recaudación de ingresos

OBJETIVO DEL PROGRAMA PRESUPUESTARIO: Incluye acciones que permitan elevar la calidad, capacidad y equidad tributaria, con seguridad jurídica, transparencia y simplificación de trámites para el contribuyente, desarrollando un régimen fiscal que amplíe la base de contribuyentes e intensificando las acciones de control para el cumplimiento de las obligaciones tributarias que eviten la elusión y evasión fiscal.

DEPENDENCIA GENERAL: B00 ADMINISTRACIÓN Y FINANZAS

DEPENDENCIA AUXILIAR: 402 ÁREA DE ADMINISTRACIÓN Y FINANZAS

ESTRUCTURA DEL INDICADOR

NOMBRE DEL INDICADOR: Porcentaje de créditos fiscales recuperados.

FÓRMULA DEL CÁLCULO: (Número de créditos fiscales recuperados/Total de créditos fiscales determinados)*100

INTERPRETACIÓN:

DIMENSIÓN QUE ATIENDE: Eficiencia

FRECUENCIA DE MEDICIÓN: Trimestral

DESCRIPCIÓN DEL FACTOR DE COMPARACIÓN:

AMBITO GEOGRAFICO:

COBERTURA:

LINEA BASE

Numero: NA 2.4

COMPORTAMIENTO DE LAS VARIABLES DURANTE EL TRIMESTRE: Abril-Junio

| VARIABLE | UNIDAD DE MEDIDA | OPERACION | META ANUAL | AVANCE TRIMESTRAL | | | | AVANCE ACUMULADO | | | |
|---|------------------|-----------|------------|-------------------|------|-----------|------|------------------|------|-----------|------|
| | | | | Programado | % | Alcanzado | % | Programado | % | Alcanzado | % |
| Número de créditos fiscales recuperados | | | 0.00 | 0.00 | 0.00 | 0.00 | 0.00 | 0.00 | 0.00 | 0.00 | 0.00 |
| Total de créditos fiscales determinados | | | 0.00 | 0.00 | 0.00 | 0.00 | 0.00 | 0.00 | 0.00 | 0.00 | 0.00 |

COMPORTAMIENTO DEL INDICADOR

DESCRIPCION DE LA METAANUAL

| METAANUAL | TRIMESTRE: Abril-Junio | | | | | | | |
|-----------|------------------------|-----------|------|----------|------------------|-----------|------|----------|
| | AVANCE TRIMESTRAL | | | | AVANCE ACUMULADO | | | |
| | Programado | Alcanzado | EF% | SEMAFORO | Programado | Alcanzado | EF% | SEMAFORO |
| 0.00 | 0.00 | 0.00 | 0.00 | | 0.00 | 0.00 | 0.00 | |

DESCRIPCIÓN DE RESULTADOS Y JUSTIFICACIÓN EN CASO DE VARIACIÓN SUPERIOR A ± 10 % RESPECTO A LO PROGRAMADO

EVALUACION DEL INDICADOR

DEPENDENCIA GENERAL:

DEPENDENCIA AUXILIAR:




ELABORÓ

LIC. JACOB LAURO GÓMEZ TORRES



VO. BO

C. JESSICA MARIANA GAYOSSO MIRANDA



INSTITUTO DEL DEPORTE DE TULTITLÁN



PbRm-08b FICHA TECNICA DE SEGUIMIENTO DE INDICADORES 2023 DE GESTIÓN O ESTRATEGICO

TIPO DE FICHA: OSFEM

PILAR DE DESARROLLO / EJE TRANSVERSAL: II Eje transversal II: Gobierno Moderno, Capaz y Responsable

TEMA DE DESARROLLO: Gestión para Resultados y evaluación del desempeño

PROGRAMA PRESUPUESTARIO: 01050205 Planeación y presupuesto basado en resultados

PROYECTO PRESUPUESTARIO: 010502050107 Planeación y evaluación para el desarrollo municipal

OBJETIVO DEL PROGRAMA PRESUPUESTARIO: Incluye las acciones y procedimientos necesarios para desarrollar y fortalecer las fases para la planeación, programación, presupuestación, seguimiento y evaluación programático - presupuestal, considerando las fases del registro contable - presupuestal y el correspondiente proceso de rendición de cuentas, adicionalmente, incluye los procedimientos de planeación y evaluación de los planes de desar

DEPENDENCIA GENERAL: A00 DIRECCIÓN GENERAL

DEPENDENCIA AUXILIAR: 401 ÁREA DE DIRECCIÓN Y COORDINACIÓN

ESTRUCTURA DEL INDICADOR

NOMBRE DEL INDICADOR: Porcentaje de asesorías brindadas en materia del Sistema de Evaluación del Desempeño Municipal.

FÓRMULA DEL CÁLCULO: (Total de asesorías brindadas en materia del SED / Total de asesorías solicitadas en materia del SED) *100

INTERPRETACIÓN:

DIMENSIÓN QUE ATIENDE: Eficiencia

FRECUENCIA DE MEDICIÓN: Trimestral

DESCRIPCIÓN DEL FACTOR DE COMPARACIÓN:

AMBITO GEOGRAFICO:

COBERTURA:

LINEA BASE

Numero: NC 2

COMPORTAMIENTO DE LAS VARIABLES DURANTE EL TRIMESTRE: Abril-Junio

| VARIABLE | UNIDAD DE MEDIDA | OPERACION | META ANUAL | AVANCE TRIMESTRAL | | | | AVANCE ACUMULADO | | | |
|---|------------------|-----------|------------|-------------------|------|-----------|------|------------------|------|-----------|------|
| | | | | Programado | % | Alcanzado | % | Programado | % | Alcanzado | % |
| Total de asesorías brindadas en materia del SED | | | 0.00 | 0.00 | 0.00 | 0.00 | 0.00 | 0.00 | 0.00 | 0.00 | 0.00 |
| Total de asesorías solicitadas en materia del SED | | | 0.00 | 0.00 | 0.00 | 0.00 | 0.00 | 0.00 | 0.00 | 0.00 | 0.00 |

COMPORTAMIENTO DEL INDICADOR

DESCRIPCION DE LA META ANUAL

| META ANUAL | TRIMESTRE: Abril-Junio | | | | | | | |
|------------|------------------------|-----------|------|----------|------------------|-----------|------|----------|
| | AVANCE TRIMESTRAL | | | | AVANCE ACUMULADO | | | |
| | Programado | Alcanzado | EF% | SEMAFORO | Programado | Alcanzado | EF% | SEMAFORO |
| 0.00 | 0.00 | 0.00 | 0.00 | | 0.00 | 0.00 | 0.00 | |

DESCRIPCIÓN DE RESULTADOS Y JUSTIFICACIÓN EN CASO DE VARIACIÓN SUPERIOR A ± 10 % RESPECTO A LO PROGRAMADO

EVALUACION DEL INDICADOR

DEPENDENCIA GENERAL: A00 DIRECCIÓN GENERAL

DEPENDENCIA AUXILIAR: 401 ÁREA DE DIRECCIÓN Y COORDINACIÓN




C. XÓCHITL-MARÍA GUADALUPE RODRÍGUEZ LÓPEZ



VO. BO.

C. JESSICA MARIANA GAYOSSO MIRANDA



INSTITUTO DEL DEPORTE DE TULTITLÁN



PbRm-08b FICHA TECNICA DE SEGUIMIENTO DE INDICADORES 2023 DE GESTIÓN O ESTRATEGICO

TIPO DE FICHA: OSFEM

PILAR DE DESARROLLO / EJE TRANSVERSAL: II Eje transversal II: Gobierno Moderno, Capaz y Responsable

TEMA DE DESARROLLO: Gestión para Resultados y evaluación del desempeño

PROGRAMA PRESUPUESTARIO: 01050205 Planeación y presupuesto basado en resultados

PROYECTO PRESUPUESTARIO: 010502050107 Planeación y evaluación para el desarrollo municipal

OBJETIVO DEL PROGRAMA PRESUPUESTARIO: Incluye las acciones y procedimientos necesarios para desarrollar y fortalecer las fases para la planeación, programación, presupuestación, seguimiento y evaluación programático - presupuestal, considerando las fases del registro contable - presupuestal y el correspondiente proceso de rendición de cuentas, adicionalmente, incluye los procedimientos de planeación y evaluación de los planes de desar

DEPENDENCIA GENERAL: A00 DIRECCIÓN GENERAL

DEPENDENCIA AUXILIAR: 401 ÁREA DE DIRECCIÓN Y COORDINACIÓN

ESTRUCTURA DEL INDICADOR

NOMBRE DEL INDICADOR: Porcentaje de cumplimiento en la elaboración y publicación del PAE.

FÓRMULA DEL CÁLCULO: (Elaboración y publicación del PAE / Documento programado a elaborar y publicar) *100

INTERPRETACIÓN: Elaboración y publicación del PAE

DIMENSIÓN QUE ATIENDE: Eficiencia

DESCRIPCIÓN DEL FACTOR DE COMPARACIÓN: Año anterior

AMBITO GEOGRAFICO:

COBERTURA:

LINEA BASE

Numero: NC 3

FRECUENCIA DE MEDICIÓN: Trimestral

COMPORTAMIENTO DE LAS VARIABLES DURANTE EL TRIMESTRE: Abril-Junio

| VARIABLE | UNIDAD DE MEDIDA | OPERACION | META ANUAL | AVANCE TRIMESTRAL | | | | AVANCE ACUMULADO | | | |
|--|------------------|-----------|------------|-------------------|--------|-----------|--------|------------------|------|-----------|------|
| | | | | Programado | % | Alcanzado | % | Programado | % | Alcanzado | % |
| Elaboración y publicación del PAE | Programa | | 0.00 | 1.00 | 0.00 | 1.00 | 100.00 | 0.00 | 0.00 | 0.00 | 0.00 |
| Documento programado a elaborar y publicar | Programa | | 1.00 | 1.00 | 100.00 | 1.00 | 100.00 | 0.00 | 0.00 | 0.00 | 0.00 |

COMPORTAMIENTO DEL INDICADOR

DESCRIPCION DE LA META ANUAL

Elaborar Programa anual de evaluación

| METAANUAL | TRIMESTRE: Abril-Junio | | | | | | | |
|-----------|------------------------|-----------|--------|----------|------------------|-----------|------|----------|
| | AVANCE TRIMESTRAL | | | | AVANCE ACUMULADO | | | |
| | Programado | Alcanzado | EF% | SEMAFORO | Programado | Alcanzado | EF% | SEMAFORO |
| 100.00 | 100.00 | 100.00 | 100.00 | | 0.00 | 0.00 | 0.00 | |

DESCRIPCIÓN DE RESULTADOS Y JUSTIFICACIÓN EN CASO DE VARIACIÓN SUPERIOR A ± 10 % RESPECTO A LO PROGRAMADO

EVALUACION DEL INDICADOR

DEPENDENCIA GENERAL: A00 DIRECCIÓN GENERAL

DEPENDENCIA AUXILIAR: 401 ÁREA DE DIRECCIÓN Y COORDINACIÓN




C. XÓCHITL MARÍA GUADALUPE RODRÍGUEZ LÓPEZ



VO. BO.

C. JESSICA MARIANA GAYOSSO MIRANDA



INSTITUTO DEL DEPORTE DE TULTITLÁN



PbRm-08b FICHA TECNICA DE SEGUIMIENTO DE INDICADORES 2023 DE GESTIÓN O ESTRATEGICO

TIPO DE FICHA: OSFEM

PILAR DE DESARROLLO / EJE TRANSVERSAL: II Eje transversal II: Gobierno Moderno, Capaz y Responsable

TEMA DE DESARROLLO: Gestión para Resultados y evaluación del desempeño

PROGRAMA PRESUPUESTARIO: 01050205 Planeación y presupuesto basado en resultados

PROYECTO PRESUPUESTARIO: 010502050107 Planeación y evaluación para el desarrollo municipal

OBJETIVO DEL PROGRAMA PRESUPUESTARIO: Incluye las acciones y procedimientos necesarios para desarrollar y fortalecer las fases para la planeación, programación, presupuestación, seguimiento y evaluación programático - presupuestal, considerando las fases del registro contable - presupuestal y el correspondiente proceso de rendición de cuentas, adicionalmente, incluye los procedimientos de planeación y evaluación de los planes de desar

DEPENDENCIA GENERAL: A00 DIRECCIÓN GENERAL

DEPENDENCIA AUXILIAR: 401 ÁREA DE DIRECCIÓN Y COORDINACIÓN

ESTRUCTURA DEL INDICADOR

NOMBRE DEL INDICADOR: Porcentaje de informes de avance del Plan de Desarrollo Municipal presentados.

FÓRMULA DEL CÁLCULO: $(\text{Informes de avance del Plan de Desarrollo Municipal presentados} / \text{Informes de avance del Plan de Desarrollo Municipal programados}) * 100$

INTERPRETACIÓN:

DIMENSIÓN QUE ATIENDE: Eficiencia FRECUENCIA DE MEDICIÓN: Trimestral

DESCRIPCIÓN DEL FACTOR DE COMPARACIÓN:

AMBITO GEOGRAFICO:

COBERTURA:

LINEA BASE

Numero: NC 4

COMPORTAMIENTO DE LAS VARIABLES DURANTE EL TRIMESTRE: Abril-Junio

| VARIABLE | UNIDAD DE MEDIDA | OPERACION | META ANUAL | AVANCE TRIMESTRAL | | | | AVANCE ACUMULADO | | | |
|---|------------------|-----------|------------|-------------------|------|-----------|------|------------------|------|-----------|------|
| | | | | Programado | % | Alcanzado | % | Programado | % | Alcanzado | % |
| Informes de avance del Plan de Desarrollo Municipal presentados | | | 0.00 | 0.00 | 0.00 | 0.00 | 0.00 | 0.00 | 0.00 | 0.00 | 0.00 |
| Informes de avance del Plan de Desarrollo Municipal programados | | | 0.00 | 0.00 | 0.00 | 0.00 | 0.00 | 0.00 | 0.00 | 0.00 | 0.00 |

COMPORTAMIENTO DEL INDICADOR

DESCRIPCION DE LA META ANUAL

| METAANUAL | TRIMESTRE: Abril-Junio | | | | | | | |
|-----------|------------------------|-----------|------|----------|------------------|-----------|------|----------|
| | AVANCE TRIMESTRAL | | | | AVANCE ACUMULADO | | | |
| | Programado | Alcanzado | EF% | SEMAFORO | Programado | Alcanzado | EF% | SEMAFORO |
| 0.00 | 0.00 | 0.00 | 0.00 | | 0.00 | 0.00 | 0.00 | |

DESCRIPCIÓN DE RESULTADOS Y JUSTIFICACIÓN EN CASO DE VARIACIÓN SUPERIOR A ± 10 % RESPECTO A LO PROGRAMADO

EVALUACION DEL INDICADOR

DEPENDENCIA GENERAL: A00 DIRECCIÓN GENERAL

DEPENDENCIA AUXILIAR: 401 ÁREA DE DIRECCIÓN Y COORDINACIÓN




C. XÓCHITL MARÍA GUADALUPE RODRÍGUEZ LÓPEZ



VO. BO.

C. JESSICA MARIANA GAYOSSO MIRANDA



INSTITUTO DEL DEPORTE DE TULTITLÁN



PbRm-08b FICHA TECNICA DE SEGUIMIENTO DE INDICADORES 2023 DE GESTIÓN O ESTRATEGICO

TIPO DE FICHA: OSFEM

PILAR DE DESARROLLO / EJE TRANSVERSAL: II Eje transversal II: Gobierno Moderno, Capaz y Responsable
TEMA DE DESARROLLO: Gestión para Resultados y evaluación del desempeño
PROGRAMA PRESUPUESTARIO: 01050205 Planeación y presupuesto basado en resultados
PROYECTO PRESUPUESTARIO: 010502050107 Planeación y evaluación para el desarrollo municipal
OBJETIVO DEL PROGRAMA PRESUPUESTARIO: Incluye las acciones y procedimientos necesarios para desarrollar y fortalecer las fases para la planeación, programación, presupuestación, seguimiento y evaluación programático - presupuestal, considerando las fases del registro contable - presupuestal y el correspondiente proceso de rendición de cuentas, adicionalmente, incluye los procedimientos de planeación y evaluación de los planes de desar
DEPENDENCIA GENERAL: A00 DIRECCIÓN GENERAL
DEPENDENCIA AUXILIAR: 401 ÁREA DE DIRECCIÓN Y COORDINACIÓN

ESTRUCTURA DEL INDICADOR

NOMBRE DEL INDICADOR: Porcentaje de alineación de formatos de PbRM en cumplimiento al Manual de Planeación, programación y presupuestación
FÓRMULA DEL CÁLCULO: (Formatos PbRM requisitados en alineación al Manual de Planeación, programación y Presupuestación vigente/Total de formatos PbRM manejados por ayuntamiento)*100
INTERPRETACIÓN:
DIMENSIÓN QUE ATIENDE: Eficiencia FRECUENCIA DE MEDICIÓN: Trimestral
DESCRIPCIÓN DEL FACTOR DE COMPARACIÓN:
AMBITO GEOGRAFICO:
COBERTURA:
LINEA BASE
Numero: NA 1.1

COMPORTAMIENTO DE LAS VARIABLES DURANTE EL TRIMESTRE: Abril-Junio

Table with 12 columns: VARIABLE, UNIDAD DE MEDIDA, OPERACION, META ANUAL, AVANCE TRIMESTRAL (Programado, %, Alcanzado, %), AVANCE ACUMULADO (Programado, %, Alcanzado, %). Rows include 'Formatos PbRM requisitados en alineación al Manual de Planeación, programación y Presupuestación vigente' and 'Total de formatos PbRM manejados por ayuntamiento'.

COMPORTAMIENTO DEL INDICADOR

DESCRIPCION DE LA META ANUAL

Formatos PbRM

Table with 9 columns: META ANUAL, TRIMESTRE: Abril-Junio (AVANCE TRIMESTRAL: Programado, Alcanzado, EF%, SEMAFORO; AVANCE ACUMULADO: Programado, Alcanzado, EF%, SEMAFORO). Row shows 100.00 for both annual and trimester values.

DESCRIPCIÓN DE RESULTADOS Y JUSTIFICACIÓN EN CASO DE VARIACIÓN SUPERIOR A ± 10 % RESPECTO A LO PROGRAMADO

EVALUACION DEL INDICADOR


DEPENDENCIA GENERAL: A00 DIRECCIÓN GENERAL
DEPENDENCIA AUXILIAR: 401 ÁREA DE DIRECCIÓN Y COORDINACIÓN



C. XÓCHITL MARÍA GUADALUPE RODRÍGUEZ LÓPEZ



C. JESSICA MARIANA GAYOSSO MIRANDA



INSTITUTO DEL DEPORTE DE TULTITLÁN



PbRm-08b FICHA TECNICA DE SEGUIMIENTO DE INDICADORES 2023 DE GESTIÓN O ESTRATEGICO

TIPO DE FICHA: OSFEM

PILAR DE DESARROLLO / EJE TRANSVERSAL: II Eje transversal II: Gobierno Moderno, Capaz y Responsable

TEMA DE DESARROLLO: Gestión para Resultados y evaluación del desempeño

PROGRAMA PRESUPUESTARIO: 01050205 Planeación y presupuesto basado en resultados

PROYECTO PRESUPUESTARIO: 010502050107 Planeación y evaluación para el desarrollo municipal

OBJETIVO DEL PROGRAMA PRESUPUESTARIO: Incluye las acciones y procedimientos necesarios para desarrollar y fortalecer las fases para la planeación, programación, presupuestación, seguimiento y evaluación programático - presupuestal, considerando las fases del registro contable - presupuestal y el correspondiente proceso de rendición de cuentas, adicionalmente, incluye los procedimientos de planeación y evaluación de los planes de desar

DEPENDENCIA GENERAL: A00 DIRECCIÓN GENERAL

DEPENDENCIA AUXILIAR: 401 ÁREA DE DIRECCIÓN Y COORDINACIÓN

ESTRUCTURA DEL INDICADOR

NOMBRE DEL INDICADOR: Porcentaje de asesorías en materia de indicadores de desempeño.

FÓRMULA DEL CÁLCULO: (Asesorías en materia de indicadores / Total de asesorías brindadas en materia del SEDM) * 100

INTERPRETACIÓN:

DIMENSIÓN QUE ATIENDE: Eficiencia

FRECUENCIA DE MEDICIÓN: Trimestral

DESCRIPCIÓN DEL FACTOR DE COMPARACIÓN:

AMBITO GEOGRAFICO:

COBERTURA:

LÍNEA BASE

Numero: NA 2.1

COMPORTAMIENTO DE LAS VARIABLES DURANTE EL TRIMESTRE: Abril-Junio

| VARIABLE | UNIDAD DE MEDIDA | OPERACION | META ANUAL | AVANCE TRIMESTRAL | | | | AVANCE ACUMULADO | | | |
|--|------------------|-----------|------------|-------------------|------|-----------|------|------------------|------|-----------|------|
| | | | | Programado | % | Alcanzado | % | Programado | % | Alcanzado | % |
| Asesorías en materia de indicadores | | | 0.00 | 0.00 | 0.00 | 0.00 | 0.00 | 0.00 | 0.00 | 0.00 | 0.00 |
| Total de asesorías brindadas en materia del SEDM | | | 0.00 | 0.00 | 0.00 | 0.00 | 0.00 | 0.00 | 0.00 | 0.00 | 0.00 |

COMPORTAMIENTO DEL INDICADOR

DESCRIPCIÓN DE LA META ANUAL

| METAANUAL | TRIMESTRE: Abril-Junio | | | | | | | |
|-----------|------------------------|-----------|------|----------|------------------|-----------|------|----------|
| | AVANCE TRIMESTRAL | | | | AVANCE ACUMULADO | | | |
| | Programado | Alcanzado | EF% | SEMAFORO | Programado | Alcanzado | EF% | SEMAFORO |
| 0.00 | 0.00 | 0.00 | 0.00 | | 0.00 | 0.00 | 0.00 | |

DESCRIPCIÓN DE RESULTADOS Y JUSTIFICACIÓN EN CASO DE VARIACIÓN SUPERIOR A ± 10 % RESPECTO A LO PROGRAMADO

EVALUACION DEL INDICADOR


DEPENDENCIA GENERAL: A00 DIRECCIÓN GENERAL
DEPENDENCIA AUXILIAR: 401 ÁREA DE DIRECCIÓN Y COORDINACIÓN



C. XÓCHITL MARÍA GUADALUPE RODRÍGUEZ LÓPEZ



C. JESSICA MARIANA GAYOSSO MIRANDA



INSTITUTO DEL DEPORTE DE TULTITLÁN



PbRm-08b FICHA TECNICA DE SEGUIMIENTO DE INDICADORES 2023 DE GESTIÓN O ESTRATEGICO

TIPO DE FICHA: OSFEM

PILAR DE DESARROLLO / EJE TRANSVERSAL: II Eje transversal II: Gobierno Moderno, Capaz y Responsable

TEMA DE DESARROLLO: Gestión para Resultados y evaluación del desempeño

PROGRAMA PRESUPUESTARIO: 01050205 Planeación y presupuesto basado en resultados

PROYECTO PRESUPUESTARIO: 010502050107 Planeación y evaluación para el desarrollo municipal

OBJETIVO DEL PROGRAMA PRESUPUESTARIO: Incluye las acciones y procedimientos necesarios para desarrollar y fortalecer las fases para la planeación, programación, presupuestación, seguimiento y evaluación programático - presupuestal, considerando las fases del registro contable - presupuestal y el correspondiente proceso de rendición de cuentas, adicionalmente, incluye los procedimientos de planeación y evaluación de los planes de desar

DEPENDENCIA GENERAL: A00 DIRECCIÓN GENERAL

DEPENDENCIA AUXILIAR: 401 ÁREA DE DIRECCIÓN Y COORDINACIÓN

ESTRUCTURA DEL INDICADOR

NOMBRE DEL INDICADOR: Porcentaje de asesorías en materia de evaluaciones.

FÓRMULA DEL CÁLCULO: $(\text{Asesorías en materia de evaluaciones} / \text{Total de asesorías brindadas en materia del SEDM}) * 100$

INTERPRETACIÓN:

DIMENSIÓN QUE ATIENDE: Eficiencia

DESCRIPCIÓN DEL FACTOR DE COMPARACIÓN:

AMBITO GEOGRAFICO:

COBERTURA:

LÍNEA BASE

FRECUENCIA DE MEDICIÓN: Trimestral

Numero: NA 2.2

COMPORTAMIENTO DE LAS VARIABLES DURANTE EL TRIMESTRE: Abril-Junio

| VARIABLE | UNIDAD DE MEDIDA | OPERACION | META ANUAL | AVANCE TRIMESTRAL | | | | AVANCE ACUMULADO | | | |
|--|------------------|-----------|------------|-------------------|------|-----------|------|------------------|------|-----------|------|
| | | | | Programado | % | Alcanzado | % | Programado | % | Alcanzado | % |
| Asesorías en materia de evaluaciones | | | 0.00 | 0.00 | 0.00 | 0.00 | 0.00 | 0.00 | 0.00 | 0.00 | 0.00 |
| Total de asesorías brindadas en materia del SEDM | | | 0.00 | 0.00 | 0.00 | 0.00 | 0.00 | 0.00 | 0.00 | 0.00 | 0.00 |

COMPORTAMIENTO DEL INDICADOR

DESCRIPCION DE LA META ANUAL

| METAANUAL | TRIMESTRE: Abril-Junio | | | | | | | |
|-----------|------------------------|-----------|------|----------|------------------|-----------|------|----------|
| | AVANCE TRIMESTRAL | | | | AVANCE ACUMULADO | | | |
| | Programado | Alcanzado | EF% | SEMAFORO | Programado | Alcanzado | EF% | SEMAFORO |
| 0.00 | 0.00 | 0.00 | 0.00 | | 0.00 | 0.00 | 0.00 | |

DESCRIPCIÓN DE RESULTADOS Y JUSTIFICACIÓN EN CASO DE VARIACIÓN SUPERIOR A ± 10 % RESPECTO A LO PROGRAMADO

EVALUACION DEL INDICADOR

DEPENDENCIA GENERAL: A00 DIRECCIÓN GENERAL

DEPENDENCIA AUXILIAR: 401 ÁREA DE DIRECCIÓN Y COORDINACIÓN



C. XÓCHITL MARÍA GUADALUPE RODRÍGUEZ LÓPEZ



VO. BO

C. JESSICA MARIANA GAYOSSO MIRANDA



INSTITUTO DEL DEPORTE DE TULTITLÁN



PbRm-08b FICHA TECNICA DE SEGUIMIENTO DE INDICADORES 2023 DE GESTIÓN O ESTRATEGICO

TIPO DE FICHA: OSFEM

PILAR DE DESARROLLO / EJE TRANSVERSAL: II Eje transversal II: Gobierno Moderno, Capaz y Responsable

TEMA DE DESARROLLO: Gestión para Resultados y evaluación del desempeño

PROGRAMA PRESUPUESTARIO: 01050205 Planeación y presupuesto basado en resultados

PROYECTO PRESUPUESTARIO: 010502050107 Planeación y evaluación para el desarrollo municipal

OBJETIVO DEL PROGRAMA PRESUPUESTARIO: Incluye las acciones y procedimientos necesarios para desarrollar y fortalecer las fases para la planeación, programación, presupuestación, seguimiento y evaluación programático - presupuestal, considerando las fases del registro contable - presupuestal y el correspondiente proceso de rendición de cuentas, adicionalmente, incluye los procedimientos de planeación y evaluación de los planes de desar

DEPENDENCIA GENERAL: A00 DIRECCIÓN GENERAL

DEPENDENCIA AUXILIAR: 401 ÁREA DE DIRECCIÓN Y COORDINACIÓN

ESTRUCTURA DEL INDICADOR

NOMBRE DEL INDICADOR: Porcentaje de cumplimiento de las evaluaciones señaladas en el PAE.

FÓRMULA DEL CÁLCULO: (Total de evaluaciones realizadas señaladas en el PAE / Total de evaluaciones señaladas en el PAE) *100

INTERPRETACIÓN:

DIMENSIÓN QUE ATIENDE: Eficiencia

FRECUENCIA DE MEDICIÓN: Trimestral

DESCRIPCIÓN DEL FACTOR DE COMPARACIÓN:

AMBITO GEOGRAFICO:

COBERTURA:

LINEA BASE

Numero: NA 3.1

COMPORTAMIENTO DE LAS VARIABLES DURANTE EL TRIMESTRE: Abril-Junio

| VARIABLE | UNIDAD DE MEDIDA | OPERACION | META ANUAL | AVANCE TRIMESTRAL | | | | AVANCE ACUMULADO | | | |
|--|------------------|-----------|------------|-------------------|------|-----------|------|------------------|------|-----------|------|
| | | | | Programado | % | Alcanzado | % | Programado | % | Alcanzado | % |
| Total de evaluaciones realizadas señaladas en el PAE | | | 0.00 | 0.00 | 0.00 | 0.00 | 0.00 | 0.00 | 0.00 | 0.00 | 0.00 |
| Total de evaluaciones señaladas en el PAE | | | 0.00 | 0.00 | 0.00 | 0.00 | 0.00 | 0.00 | 0.00 | 0.00 | 0.00 |

COMPORTAMIENTO DEL INDICADOR

DESCRIPCION DE LA META ANUAL

| METAANUAL | TRIMESTRE: Abril-Junio | | | | | | | |
|-----------|------------------------|-----------|------|----------|------------------|-----------|------|----------|
| | AVANCE TRIMESTRAL | | | | AVANCE ACUMULADO | | | |
| | Programado | Alcanzado | EF% | SEMAFORO | Programado | Alcanzado | EF% | SEMAFORO |
| 0.00 | 0.00 | 0.00 | 0.00 | | 0.00 | 0.00 | 0.00 | |

DESCRIPCIÓN DE RESULTADOS Y JUSTIFICACIÓN EN CASO DE VARIACIÓN SUPERIOR A ± 10 % RESPECTO A LO PROGRAMADO

EVALUACION DEL INDICADOR

DEPENDENCIA GENERAL: A00 DIRECCIÓN GENERAL

DEPENDENCIA AUXILIAR: 401 ÁREA DE DIRECCIÓN Y COORDINACIÓN




C. XÓCHITL MARÍA GUADALUPE RODRÍGUEZ LÓPEZ



VO. BO.

C. JESSICA MARIANA GAYOSSO MIRANDA



INSTITUTO DEL DEPORTE DE TULTITLÁN



PbRm-08b FICHA TECNICA DE SEGUIMIENTO DE INDICADORES 2023 DE GESTIÓN O ESTRATEGICO

TIPO DE FICHA: OSFEM

PILAR DE DESARROLLO / EJE TRANSVERSAL: II Eje transversal II: Gobierno Moderno, Capaz y Responsable

TEMA DE DESARROLLO: Gestión para Resultados y evaluación del desempeño

PROGRAMA PRESUPUESTARIO: 01050205 Planeación y presupuesto basado en resultados

PROYECTO PRESUPUESTARIO: 010502050107 Planeación y evaluación para el desarrollo municipal

OBJETIVO DEL PROGRAMA PRESUPUESTARIO: Incluye las acciones y procedimientos necesarios para desarrollar y fortalecer las fases para la planeación, programación, presupuestación, seguimiento y evaluación programático - presupuestal, considerando las fases del registro contable - presupuestal y el correspondiente proceso de rendición de cuentas, adicionalmente, incluye los procedimientos de planeación y evaluación de los planes de desar

DEPENDENCIA GENERAL: A00 DIRECCIÓN GENERAL

DEPENDENCIA AUXILIAR: 401 ÁREA DE DIRECCIÓN Y COORDINACIÓN

ESTRUCTURA DEL INDICADOR

NOMBRE DEL INDICADOR: Promedio de acuerdos cumplidos en sesiones del COPLADEMUN.

FÓRMULA DEL CÁLCULO: (Acuerdos del COPLADEMUN cumplidos/ Total de sesiones del COPLADEMUN realizadas)

INTERPRETACIÓN:

DIMENSIÓN QUE ATIENDE: Eficiencia

FRECUENCIA DE MEDICIÓN: Trimestral

DESCRIPCIÓN DEL FACTOR DE COMPARACIÓN:

AMBITO GEOGRAFICO:

COBERTURA:

LÍNEA BASE

Numero: NA 4.1

COMPORTAMIENTO DE LAS VARIABLES DURANTE EL TRIMESTRE: Abril-Junio

| VARIABLE | UNIDAD DE MEDIDA | OPERACION | META ANUAL | AVANCE TRIMESTRAL | | | | AVANCE ACUMULADO | | | |
|---|------------------|-----------|------------|-------------------|------|-----------|------|------------------|------|-----------|------|
| | | | | Programado | % | Alcanzado | % | Programado | % | Alcanzado | % |
| Acuerdos del COPLADEMUN cumplidos | | | 0.00 | 0.00 | 0.00 | 0.00 | 0.00 | 0.00 | 0.00 | 0.00 | 0.00 |
| Total de sesiones del COPLADEMUN realizadas | | | 0.00 | 0.00 | 0.00 | 0.00 | 0.00 | 0.00 | 0.00 | 0.00 | 0.00 |

COMPORTAMIENTO DEL INDICADOR

DESCRIPCION DE LA METAANUAL

| METAANUAL | TRIMESTRE: Abril-Junio | | | | | | | |
|-----------|------------------------|-----------|------|----------|------------------|-----------|------|----------|
| | AVANCE TRIMESTRAL | | | | AVANCE ACUMULADO | | | |
| | Programado | Alcanzado | EF% | SEMAFORO | Programado | Alcanzado | EF% | SEMAFORO |
| 0.00 | 0.00 | 0.00 | 0.00 | | 0.00 | 0.00 | 0.00 | |

DESCRIPCIÓN DE RESULTADOS Y JUSTIFICACIÓN EN CASO DE VARIACIÓN SUPERIOR A ± 10 % RESPECTO A LO PROGRAMADO

EVALUACION DEL INDICADOR

DEPENDENCIA GENERAL: A00 DIRECCIÓN GENERAL


DEPENDENCIA AUXILIAR: 401 ÁREA DE DIRECCIÓN Y COORDINACIÓN



C. XÓCHITL MARÍA GUADALUPE RODRÍGUEZ LÓPEZ



C. JESSICA MARIANA GAYOSSO MIRANDA



INSTITUTO DEL DEPORTE DE TULTITLAN



PbRm-08b FICHA TECNICA DE SEGUIMIENTO DE INDICADORES 2023 DE GESTIÓN O ESTRATEGICO

TIPO DE FICHA: OSFEM

PILAR DE DESARROLLO / EJE TRANSVERSAL: II Eje transversal II: Gobierno Moderno, Capaz y Responsable

TEMA DE DESARROLLO: Gestión para Resultados y evaluación del desempeño.

PROGRAMA PRESUPUESTARIO: 01050206 Consolidación de la administración pública de resultados

PROYECTO PRESUPUESTARIO: 010502060101 Administración de personal 010502060201 Adquisiciones y servicios

010502060301 Control del patrimonio y normatividad

OBJETIVO DEL PROGRAMA PRESUPUESTARIO: Comprende el conjunto de actividades y herramientas para coadyuvar a que la actuación de los servidores públicos sea eficaz, eficiente y transparente, a fin de generar resultados con apego a los principios de legalidad, objetividad, profesionalismo, honradez, lealtad, imparcialidad, eficiencia, eficacia, equidad, transparencia, economía, integridad, que permiten la toma de decisiones sobre la apli

DEPENDENCIA GENERAL: B00 ADMINISTRACIÓN Y FINANZAS

DEPENDENCIA AUXILIAR: 402 ÁREA DE ADMINISTRACIÓN Y FINANZAS

ESTRUCTURA DEL INDICADOR

NOMBRE DEL INDICADOR: Tasa de variación de servidores públicos municipales en funciones.

FÓRMULA DEL CÁLCULO: ((Servidores públicos en funciones en el semestre actual/Servidores públicos en funciones en el semestre anterior)-1) *100

INTERPRETACIÓN: Servidores publicos

DIMENSIÓN QUE ATIENDE: Eficiencia

FRECUENCIA DE MEDICIÓN: Semestral

DESCRIPCIÓN DEL FACTOR DE COMPARACIÓN: Año anterior

AMBITO GEOGRAFICO:

COBERTURA:

LINEA BASE

Numero: NC 1

COMPORTAMIENTO DE LAS VARIABLES DURANTE EL TRIMESTRE: Abril-Junio

Table with 12 columns: VARIABLE, UNIDAD DE MEDIDA, OPERACION, META ANUAL, AVANCE TRIMESTRAL (Programado, %, Alcanzado, %), AVANCE ACUMULADO (Programado, %, Alcanzado, %). Rows show data for 'Servidores públicos en funciones en el semestre actual' and 'Servidores públicos en funciones en el semestre anterior'.

COMPORTAMIENTO DEL INDICADOR

DESCRIPCION DE LA METAANUAL

Total servidores publicos

Table for METAANUAL performance. Columns: METAANUAL, AVANCE TRIMESTRAL (Programado, Alcanzado, EF%, SEMAFORO), AVANCE ACUMULADO (Programado, Alcanzado, EF%, SEMAFORO). Values are 0.00 for all metrics.

DESCRIPCIÓN DE RESULTADOS Y JUSTIFICACIÓN EN CASO DE VARIACIÓN SUPERIOR A ± 10 % RESPECTO A LO PROGRAMADO

DEPENDENCIA GENERAL:

DEPENDENCIA AUXILIAR:



ELABORÓ


LIC. JACOB LAURO GÓMEZ TORRES

EVALUACION DEL INDICADOR



VO. BO.

C. JESSICA MARIANA GAYOSSO MIRANDA



INSTITUTO DEL DEPORTE DE TULTITLÁN



PbRm-08b FICHA TECNICA DE SEGUIMIENTO DE INDICADORES 2023 DE GESTIÓN O ESTRATEGICO

TIPO DE FICHA: OSFEM

PILAR DE DESARROLLO / EJE TRANSVERSAL: II Eje transversal II: Gobierno Moderno, Capaz y Responsable

TEMA DE DESARROLLO: Gestión para Resultados y evaluación del desempeño.

PROGRAMA PRESUPUESTARIO: 01050206 Consolidación de la administración pública de resultados

PROYECTO PRESUPUESTARIO: 010502060101 Administración de personal 010502060201 Adquisiciones y servicios

010502060301 Control del patrimonio y normalidad

OBJETIVO DEL PROGRAMA PRESUPUESTARIO: Comprende el conjunto de actividades y herramientas para coadyuvar a que la actuación de los servidores públicos sea eficaz, eficiente y transparente, a fin de generar resultados con apego a los principios de legalidad, objetividad, profesionalismo, honradez, lealtad, imparcialidad, eficiencia, eficacia, equidad, transparencia, economía, integridad, que permiten la toma de decisiones sobre la apli

DEPENDENCIA GENERAL: B00 ADMINISTRACIÓN Y FINANZAS

DEPENDENCIA AUXILIAR: 402 ÁREA DE ADMINISTRACIÓN Y FINANZAS

ESTRUCTURA DEL INDICADOR

NOMBRE DEL INDICADOR: Tasa de variación del gasto ejercido por concepto de adquisiciones, bienes y servicios.

FÓRMULA DEL CÁLCULO: ((Monto ejercido por concepto de adquisiciones, bienes y servicios del semestre actual/ Monto por concepto de adquisiciones, bienes y servicios ejercidos del semestre anterior)-1) *100

INTERPRETACIÓN:

DIMENSIÓN QUE ATIENDE: Eficiencia

FRECUENCIA DE MEDICIÓN: Semestral

DESCRIPCIÓN DEL FACTOR DE COMPARACIÓN:

AMBITO GEOGRAFICO:

COBERTURA:

LINEA BASE

Numero: NC 2

COMPORTAMIENTO DE LAS VARIABLES DURANTE EL TRIMESTRE: Abril-Junio

Table with columns: VARIABLE, UNIDAD DE MEDIDA, OPERACION, META ANUAL, AVANCE TRIMESTRAL (Programado, %, Alcanzado, %), AVANCE ACUMULADO (Programado, %, Alcanzado, %). Rows show data for 'Monto ejercido por concepto de adquisiciones, bienes y servicios del semestre actual' and 'Monto por concepto de adquisiciones, bienes y servicios ejercidos del semestre anterior'.

COMPORTAMIENTO DEL INDICADOR

DESCRIPCION DE LA METAANUAL

Table showing METAANUAL performance for TRIMESTRE: Abril-Junio. Columns include AVANCE TRIMESTRAL (Programado, Alcanzado, EF%, SEMAFORO) and AVANCE ACUMULADO (Programado, Alcanzado, EF%, SEMAFORO). Values are all 0.00.

DESCRIPCIÓN DE RESULTADOS Y JUSTIFICACIÓN EN CASO DE VARIACIÓN SUPERIOR A ± 10 % RESPECTO A LO PROGRAMADO

DEPENDENCIA GENERAL:

B00 ADMINISTRACIÓN Y FINANZAS

DEPENDENCIA AUXILIAR:

402 ÁREA DE ADMINISTRACIÓN Y FINANZAS



ELABORÓ


LIC. JACOB LAURO GÓMEZ TORRES

EVALUACION DEL INDICADOR



VO. BO.

C. JESSICA MARIANA GAYOSSO MIRANDA



INSTITUTO DEL DEPORTE DE TULTITLAN



PbRm-08b FICHA TECNICA DE SEGUIMIENTO DE INDICADORES 2023 DE GESTIÓN O ESTRATEGICO

TIPO DE FICHA: OSFEM

PILAR DE DESARROLLO / EJE TRANSVERSAL: II Eje transversal II: Gobierno Moderno, Capaz y Responsable

TEMA DE DESARROLLO: Gestión para Resultados y evaluación del desempeño.

PROGRAMA PRESUPUESTARIO: 01050206 Consolidación de la administración pública de resultados

PROYECTO PRESUPUESTARIO: 010502060101 Administración de personal 010502060201 Adquisiciones y servicios

010502060301 Control del patrimonio y normatividad

OBJETIVO DEL PROGRAMA PRESUPUESTARIO: Comprende el conjunto de actividades y herramientas para coadyuvar a que la actuación de los servidores públicos sea eficaz, eficiente y transparente, a fin de generar resultados con apego a los principios de legalidad, objetividad, profesionalismo, honradez, lealtad, imparcialidad, eficiencia, eficacia, equidad, transparencia, economía, integridad, que permiten la toma de decisiones sobre la apli

DEPENDENCIA GENERAL: B00 ADMINISTRACIÓN Y FINANZAS

DEPENDENCIA AUXILIAR: 402 ÁREA DE ADMINISTRACIÓN Y FINANZAS

ESTRUCTURA DEL INDICADOR

NOMBRE DEL INDICADOR: Tasa de variación en el registro de bienes patrimoniales.

FÓRMULA DEL CÁLCULO: ((Registros de bienes patrimoniales del semestre actual/ Registro de bienes patrimoniales del semestre anterior)-1)*100

INTERPRETACIÓN:

DIMENSIÓN QUE ATIENDE: Eficiencia

FRECUENCIA DE MEDICIÓN: Semestral

DESCRIPCIÓN DEL FACTOR DE COMPARACIÓN:

AMBITO GEOGRAFICO:

COBERTURA:

LINEA BASE

Numero: NC 3

COMPORTAMIENTO DE LAS VARIABLES DURANTE EL TRIMESTRE: Abril-Junio

| VARIABLE | UNIDAD DE MEDIDA | OPERACION | META ANUAL | AVANCE TRIMESTRAL | | | | AVANCE ACUMULADO | | | |
|--|------------------|-----------|------------|-------------------|-------|-----------|--------|------------------|-------|-----------|--------|
| | | | | Programado | % | Alcanzado | % | Programado | % | Alcanzado | % |
| Registros de bienes patrimoniales del semestre actual | Acta | Sumable | 2.00 | 1.00 | 50.00 | 1.00 | 100.00 | 1.00 | 50.00 | 1.00 | 100.00 |
| Registro de bienes patrimoniales del semestre anterior | Acta | Sumable | 2.00 | 1.00 | 50.00 | 1.00 | 100.00 | 1.00 | 50.00 | 1.00 | 100.00 |

COMPORTAMIENTO DEL INDICADOR

DESCRIPCION DE LA META ANUAL

Levantamiento fisico patrimonial

| METAANUAL | TRIMESTRE: Abril-Junio | | | | | | | |
|-----------|------------------------|-----------|------|----------|------------------|-----------|------|----------|
| | AVANCE TRIMESTRAL | | | | AVANCE ACUMULADO | | | |
| | Programado | Alcanzado | EF% | SEMAFORO | Programado | Alcanzado | EF% | SEMAFORO |
| 0.00 | 0.00 | 0.00 | 0.00 | | 0.00 | 0.00 | 0.00 | |

DESCRIPCIÓN DE RESULTADOS Y JUSTIFICACIÓN EN CASO DE VARIACIÓN SUPERIOR A ± 10 % RESPECTO A LO PROGRAMADO

DEPENDENCIA GENERAL:

B00 ADMINISTRACIÓN Y FINANZAS

DEPENDENCIA AUXILIAR:

402 ÁREA DE ADMINISTRACIÓN Y FINANZAS



ELABORÓ

LIC. JACOB LAURO GÓMEZ TORRES

EVALUACION DEL INDICADOR



VO. BO.

C. JESSICA MARIANA GAYOSSO MIRANDA



INSTITUTO DEL DEPORTE DE TULTITLAN



PbRm-08b FICHA TECNICA DE SEGUIMIENTO DE INDICADORES 2023 DE GESTIÓN O ESTRATEGICO

TIPO DE FICHA: OSFEM

PILAR DE DESARROLLO / EJE TRANSVERSAL: II Eje transversal II: Gobierno Moderno, Capaz y Responsable

TEMA DE DESARROLLO: Gestión para Resultados y evaluación del desempeño.

PROGRAMA PRESUPUESTARIO: 01050206 Consolidación de la administración pública de resultados

PROYECTO PRESUPUESTARIO: 010502060101 Administración de personal 010502060201 Adquisiciones y servicios

010502060301 Control del patrimonio y normatividad

OBJETIVO DEL PROGRAMA PRESUPUESTARIO: Comprende el conjunto de actividades y herramientas para coadyuvar a que la actuación de los servidores públicos sea eficaz, eficiente y transparente, a fin de generar resultados con apego a los principios de legalidad, objetividad, profesionalismo, honradez, lealtad, imparcialidad, eficiencia, eficacia, equidad, transparencia, economía, integridad, que permiten la toma de decisiones sobre la apli

DEPENDENCIA GENERAL: B00 ADMINISTRACIÓN Y FINANZAS

DEPENDENCIA AUXILIAR: 402 ÁREA DE ADMINISTRACIÓN Y FINANZAS

ESTRUCTURA DEL INDICADOR

NOMBRE DEL INDICADOR: Porcentaje de cumplimiento del Programa Anual de Mejora Regulatoria.

FÓRMULA DEL CÁLCULO: (Acciones del Programa Anual de Mejora Regulatoria cumplidas/ Total de Acciones del Programa Anual de Mejora Regulatoria)*100

INTERPRETACIÓN:

DIMENSIÓN QUE ATIENDE: Eficiencia

FRECUENCIA DE MEDICIÓN: Trimestral

DESCRIPCIÓN DEL FACTOR DE COMPARACIÓN:

AMBITO GEOGRAFICO:

COBERTURA:

LINEA BASE

Numero: NC 4

COMPORTAMIENTO DE LAS VARIABLES DURANTE EL TRIMESTRE: Abril-Junio

| VARIABLE | UNIDAD DE MEDIDA | OPERACION | META ANUAL | AVANCE TRIMESTRAL | | | | AVANCE ACUMULADO | | | |
|---|------------------|-----------|------------|-------------------|------|-----------|------|------------------|------|-----------|------|
| | | | | Programado | % | Alcanzado | % | Programado | % | Alcanzado | % |
| Acciones del Programa Anual de Mejora Regulatoria cumplidas | | | 0.00 | 0.00 | 0.00 | 0.00 | 0.00 | 0.00 | 0.00 | 0.00 | 0.00 |
| Total de Acciones del Programa Anual de Mejora Regulatoria | | | 0.00 | 0.00 | 0.00 | 0.00 | 0.00 | 0.00 | 0.00 | 0.00 | 0.00 |

COMPORTAMIENTO DEL INDICADOR

DESCRIPCION DE LA META ANUAL

| METAANUAL | TRIMESTRE: Abril-Junio | | | | | | | |
|-----------|------------------------|-----------|------|----------|------------------|-----------|------|----------|
| | AVANCE TRIMESTRAL | | | | AVANCE ACUMULADO | | | |
| | Programado | Alcanzado | EF% | SEMAFORO | Programado | Alcanzado | EF% | SEMAFORO |
| 0.00 | 0.00 | 0.00 | 0.00 | | 0.00 | 0.00 | 0.00 | |

DESCRIPCIÓN DE RESULTADOS Y JUSTIFICACIÓN EN CASO DE VARIACIÓN SUPERIOR A ± 10 % RESPECTO A LO PROGRAMADO

DEPENDENCIA GENERAL:

B00 ADMINISTRACIÓN Y FINANZAS

DEPENDENCIA AUXILIAR:

402 ÁREA DE ADMINISTRACIÓN Y FINANZAS



ELABORO


LIC. JACOB LAURO GÓMEZ TORRES

EVALUACION DEL INDICADOR



VO. BO.

C. JESSICA MARIANA GAYOSSO MIRANDA



INSTITUTO DEL DEPORTE DE TULTITLÁN



PbRm-08b FICHA TECNICA DE SEGUIMIENTO DE INDICADORES 2023 DE GESTIÓN O ESTRATEGICO

TIPO DE FICHA: OSFEM

PILAR DE DESARROLLO / EJE TRANSVERSAL: II Eje transversal II: Gobierno Moderno, Capaz y Responsable

TEMA DE DESARROLLO: Gestión para Resultados y evaluación del desempeño.

PROGRAMA PRESUPUESTARIO: 01050206 Consolidación de la administración pública de resultados

PROYECTO PRESUPUESTARIO: 010502060101 Administración de personal 010502060201 Adquisiciones y servicios

010502060301 Control del patrimonio y normatividad

OBJETIVO DEL PROGRAMA PRESUPUESTARIO: Comprende el conjunto de actividades y herramientas para coadyuvar a que la actuación de los servidores públicos sea eficaz, eficiente y transparente, a fin de generar resultados con apego a los principios de legalidad, objetividad, profesionalismo, honradez, lealtad, imparcialidad, eficiencia, eficacia, equidad, transparencia, economía, integridad, que permiten la toma de decisiones sobre la apli

DEPENDENCIA GENERAL: B00 ADMINISTRACIÓN Y FINANZAS

DEPENDENCIA AUXILIAR: 402 ÁREA DE ADMINISTRACIÓN Y FINANZAS

ESTRUCTURA DEL INDICADOR

NOMBRE DEL INDICADOR: Tasa de variación en el registro de cumplimiento de las metas programadas del Organismo Operador de Agua.

FÓRMULA DEL CÁLCULO: ((Registro de cumplimiento del programa anual del Organismo Operador de Agua del semestre actual/ Registro de cumplimiento del programa anual del Organismo Operador de Agua del semestre anterior) -1) *100

INTERPRETACIÓN:

DIMENSIÓN QUE ATIENDE: Eficiencia

FRECUENCIA DE MEDICIÓN: Semestral

DESCRIPCIÓN DEL FACTOR DE COMPARACIÓN:

AMBITO GEOGRAFICO:

COBERTURA:

LINEA BASE

Numero: NC 5

COMPORTAMIENTO DE LAS VARIABLES DURANTE EL TRIMESTRE: Abril-Junio

| VARIABLE | UNIDAD DE MEDIDA | OPERACION | META ANUAL | AVANCE TRIMESTRAL | | | | AVANCE ACUMULADO | | | |
|--|------------------|-----------|------------|-------------------|------|-----------|------|------------------|------|-----------|------|
| | | | | Programado | % | Alcanzado | % | Programado | % | Alcanzado | % |
| Registro de cumplimiento del programa anual del Organismo Operador de Agua del semestre actual | | | 0.00 | 0.00 | 0.00 | 0.00 | 0.00 | 0.00 | 0.00 | 0.00 | 0.00 |
| Registro de cumplimiento del programa anual del Organismo Operador de Agua del semestre anterior | | | 0.00 | 0.00 | 0.00 | 0.00 | 0.00 | 0.00 | 0.00 | 0.00 | 0.00 |

COMPORTAMIENTO DEL INDICADOR

DESCRIPCION DE LA META ANUAL

No aplica

| META ANUAL | TRIMESTRE: Abril-Junio | | | | | | | |
|------------|------------------------|-----------|------|----------|------------------|-----------|------|----------|
| | AVANCE TRIMESTRAL | | | | AVANCE ACUMULADO | | | |
| | Programado | Alcanzado | EF% | SEMAFORO | Programado | Alcanzado | EF% | SEMAFORO |
| 0.00 | 0.00 | 0.00 | 0.00 | | 0.00 | 0.00 | 0.00 | |

DESCRIPCIÓN DE RESULTADOS Y JUSTIFICACIÓN EN CASO DE VARIACIÓN SUPERIOR A ± 10 % RESPECTO A LO PROGRAMADO

DEPENDENCIA GENERAL:

DEPENDENCIA AUXILIAR:



ELABORÓ

LIC. JACOB LAURO GÓMEZ TORRES

EVALUACION DEL INDICADOR



VO. BO.

C. JESSICA MARIANA GAYOSSO MIRANDA



INSTITUTO DEL DEPORTE DE TULTITLÁN



PbRm-08b FICHA TECNICA DE SEGUIMIENTO DE INDICADORES 2023 DE GESTIÓN O ESTRATEGICO

TIPO DE FICHA: OSFEM

PILAR DE DESARROLLO / EJE TRANSVERSAL: II Eje transversal II: Gobierno Moderno, Capaz y Responsable

TEMA DE DESARROLLO: Gestión para Resultados y evaluación del desempeño.

PROGRAMA PRESUPUESTARIO: 01050206 Consolidación de la administración pública de resultados

PROYECTO PRESUPUESTARIO: 010502060101 Administración de personal 010502060201 Adquisiciones y servicios

010502060301 Control del patrimonio y normatividad

OBJETIVO DEL PROGRAMA PRESUPUESTARIO: Comprende el conjunto de actividades y herramientas para coadyuvar a que la actuación de los servidores públicos sea eficaz, eficiente y transparente, a fin de generar resultados con apego a los principios de legalidad, objetividad, profesionalismo, honradez, lealtad, imparcialidad, eficiencia, eficacia, equidad, transparencia, economía, integridad, que permiten la toma de decisiones sobre la apli

DEPENDENCIA GENERAL: B00 ADMINISTRACIÓN Y FINANZAS

DEPENDENCIA AUXILIAR: 402 ÁREA DE ADMINISTRACIÓN Y FINANZAS

ESTRUCTURA DEL INDICADOR

NOMBRE DEL INDICADOR: Porcentaje de cumplimiento en la elaboración y publicación del Programa Anual en materia archivística

FÓRMULA DEL CÁLCULO: (Elaboración y publicación del Programa Anual en materia archivística / Documento programado a elaborar y publicar) *100

INTERPRETACIÓN:

DIMENSIÓN QUE ATIENDE: Eficiencia

FRECUENCIA DE MEDICIÓN: Trimestral

DESCRIPCIÓN DEL FACTOR DE COMPARACIÓN:

AMBITO GEOGRAFICO:

COBERTURA:

LINEA BASE

Numero: NC 6

COMPORTAMIENTO DE LAS VARIABLES DURANTE EL TRIMESTRE: Abril-Junio

| VARIABLE | UNIDAD DE MEDIDA | OPERACION | META ANUAL | AVANCE TRIMESTRAL | | | | AVANCE ACUMULADO | | | |
|--|------------------|-----------|------------|-------------------|------|-----------|------|------------------|------|-----------|------|
| | | | | Programado | % | Alcanzado | % | Programado | % | Alcanzado | % |
| Elaboración y publicación del Programa Anual en materia archivística | | | 0.00 | 0.00 | 0.00 | 0.00 | 0.00 | 0.00 | 0.00 | 0.00 | 0.00 |
| Documento programado a elaborar y publicar | | | 0.00 | 0.00 | 0.00 | 0.00 | 0.00 | 0.00 | 0.00 | 0.00 | 0.00 |

COMPORTAMIENTO DEL INDICADOR

DESCRIPCION DE LA META ANUAL

| METAANUAL | TRIMESTRE: Abril-Junio | | | | | | | |
|-----------|------------------------|-----------|------|----------|------------------|-----------|------|----------|
| | AVANCE TRIMESTRAL | | | | AVANCE ACUMULADO | | | |
| | Programado | Alcanzado | EF% | SEMAFORO | Programado | Alcanzado | EF% | SEMAFORO |
| 0.00 | 0.00 | 0.00 | 0.00 | | 0.00 | 0.00 | 0.00 | |

DESCRIPCIÓN DE RESULTADOS Y JUSTIFICACIÓN EN CASO DE VARIACIÓN SUPERIOR A ± 10 % RESPECTO A LO PROGRAMADO

DEPENDENCIA GENERAL:

DEPENDENCIA AUXILIAR:



ELABORO


LIC. JACOB LAURO GÓMEZ TORRES

EVALUACION DEL INDICADOR



VO. BO.

C. JESSICA MARIANA GAYOSSO MIRANDA



INSTITUTO DEL DEPORTE DE TULTITLÁN



PbRm-08b FICHA TECNICA DE SEGUIMIENTO DE INDICADORES 2023 DE GESTIÓN O ESTRATEGICO

TIPO DE FICHA: OSFEM

PILAR DE DESARROLLO / EJE TRANSVERSAL: II Eje transversal II: Gobierno Moderno, Capaz y Responsable

TEMA DE DESARROLLO: Gestión para Resultados y evaluación del desempeño.

PROGRAMA PRESUPUESTARIO: 01050206 Consolidación de la administración pública de resultados

PROYECTO PRESUPUESTARIO: 010502060101 Administración de personal 010502060201 Adquisiciones y servicios

010502060301 Control del patrimonio y normatividad

OBJETIVO DEL PROGRAMA PRESUPUESTARIO: Comprende el conjunto de actividades y herramientas para coadyuvar a que la actuación de los servidores públicos sea eficaz, eficiente y transparente, a fin de generar resultados con apego a los principios de legalidad, objetividad, profesionalismo, honradez, lealtad, imparcialidad, eficiencia, eficacia, equidad, transparencia, economía, integridad, que permiten la toma de decisiones sobre la apli

DEPENDENCIA GENERAL: B00 ADMINISTRACIÓN Y FINANZAS

DEPENDENCIA AUXILIAR: 402 ÁREA DE ADMINISTRACIÓN Y FINANZAS

ESTRUCTURA DEL INDICADOR

NOMBRE DEL INDICADOR: Porcentaje de supervisiones realizadas para verificar la puntualidad y asistencia de los servidores públicos.

FÓRMULA DEL CÁLCULO: (Supervisiones realizadas para verificar la puntualidad y asistencia de los servidores públicos/Supervisiones programadas para verificar la puntualidad y asistencia de los servidores públicos) *100

INTERPRETACIÓN:

DIMENSIÓN QUE ATIENDE: Eficiencia

FRECUENCIA DE MEDICIÓN: Trimestral

DESCRIPCIÓN DEL FACTOR DE COMPARACIÓN:

AMBITO GEOGRAFICO:

COBERTURA:

LINEA BASE

Numero: NA 1.1

COMPORTAMIENTO DE LAS VARIABLES DURANTE EL TRIMESTRE: Abril-Junio

| VARIABLE | UNIDAD DE MEDIDA | OPERACION | META ANUAL | AVANCE TRIMESTRAL | | | | AVANCE ACUMULADO | | | |
|---|------------------|-----------|------------|-------------------|-------|-----------|--------|------------------|------|-----------|------|
| | | | | Programado | % | Alcanzado | % | Programado | % | Alcanzado | % |
| Supervisiones realizadas para verificar la puntualidad y asistencia de los servidores públicos | Reporte | | 0.00 | 1.00 | 0.00 | 1.00 | 100.00 | 0.00 | 0.00 | 0.00 | 0.00 |
| Supervisiones programadas para verificar la puntualidad y asistencia de los servidores públicos | Reporte | | 4.00 | 1.00 | 25.00 | 1.00 | 100.00 | 0.00 | 0.00 | 0.00 | 0.00 |

COMPORTAMIENTO DEL INDICADOR

DESCRIPCION DE LA META ANUAL

Elaborar incidencias de nomina

| META ANUAL | TRIMESTRE: Abril-Junio | | | | | | | |
|------------|------------------------|-----------|--------|----------|------------------|-----------|------|----------|
| | AVANCE TRIMESTRAL | | | | AVANCE ACUMULADO | | | |
| | Programado | Alcanzado | EF% | SEMAFORO | Programado | Alcanzado | EF% | SEMAFORO |
| 100.00 | 100.00 | 100.00 | 100.00 | | 0.00 | 0.00 | 0.00 | |

DESCRIPCIÓN DE RESULTADOS Y JUSTIFICACIÓN EN CASO DE VARIACIÓN SUPERIOR A ± 10 % RESPECTO A LO PROGRAMADO

EVALUACION DEL INDICADOR

DEPENDENCIA GENERAL: B00 ADMINISTRACIÓN Y FINANZAS

DEPENDENCIA AUXILIAR: 402 ÁREA DE ADMINISTRACIÓN Y FINANZAS

B00 ADMINISTRACIÓN Y FINANZAS

402 ÁREA DE ADMINISTRACIÓN Y FINANZAS




LIC. JACOB LAURO GÓMEZ TORRES



VO. BO.

C. JESSICA MARIANA GAYOSSO MIRANDA



INSTITUTO DEL DEPORTE DE TULTITLAN

PbRm-08b FICHA TECNICA DE SEGUIMIENTO DE INDICADORES 2023 DE GESTIÓN O ESTRATEGICO

TIPO DE FICHA: OSFEM

PILAR DE DESARROLLO / EJE TRANSVERSAL: II Eje transversal II: Gobierno Moderno, Capaz y Responsable

TEMA DE DESARROLLO: Gestión para Resultados y evaluación del desempeño.

PROGRAMA PRESUPUESTARIO: 01050206 Consolidación de la administración pública de resultados

PROYECTO PRESUPUESTARIO: 010502060101 Administración de personal 010502060201 Adquisiciones y servicios

010502060301 Control del patrimonio y normatividad

OBJETIVO DEL PROGRAMA PRESUPUESTARIO: Comprende el conjunto de actividades y herramientas para coadyuvar a que la actuación de los servidores públicos sea eficaz, eficiente y transparente, a fin de generar resultados con apego a los principios de legalidad, objetividad, profesionalismo, honradez, lealtad, imparcialidad, eficiencia, eficacia, equidad, transparencia, economía, integridad, que permiten la toma de decisiones sobre la apli

DEPENDENCIA GENERAL: B00 ADMINISTRACIÓN Y FINANZAS

DEPENDENCIA AUXILIAR: 402 ÁREA DE ADMINISTRACIÓN Y FINANZAS

ESTRUCTURA DEL INDICADOR

NOMBRE DEL INDICADOR: Porcentaje de movimientos de personal efectuados.

FÓRMULA DEL CÁLCULO: (Movimientos de altas y bajas efectuados/Movimientos de altas y bajas en proceso)*100

INTERPRETACIÓN:

DIMENSIÓN QUE ATIENDE: Eficiencia

FRECUENCIA DE MEDICIÓN: Semestral

DESCRIPCIÓN DEL FACTOR DE COMPARACIÓN:

AMBITO GEOGRAFICO:

COBERTURA:

LINEA BASE

Numero: NA 1.2

COMPORTAMIENTO DE LAS VARIABLES DURANTE EL TRIMESTRE: Abril-Junio

Table with columns: VARIABLE, UNIDAD DE MEDIDA, OPERACION, META ANUAL, AVANCE TRIMESTRAL (Programado, %, Alcanzado, %), AVANCE ACUMULADO (Programado, %, Alcanzado, %). Rows include Movimientos de altas y bajas efectuados and Movimientos de altas y bajas en proceso.

COMPORTAMIENTO DEL INDICADOR

DESCRIPCION DE LA META ANUAL

Elaborar reporte de altas y bajas

Table for METAANUAL performance: TRIMESTRE: Abril-Junio. Columns: METAANUAL, AVANCE TRIMESTRAL (Programado, Alcanzado, EF%, SEMAFORO), AVANCE ACUMULADO (Programado, Alcanzado, EF%, SEMAFORO). Values: 100.00, 100.00, 100.00, 100.00, 0.00, 0.00, 0.00.

DESCRIPCIÓN DE RESULTADOS Y JUSTIFICACIÓN EN CASO DE VARIACIÓN SUPERIOR A ± 10 % RESPECTO A LO PROGRAMADO

DEPENDENCIA GENERAL: B00 ADMINISTRACIÓN Y FINANZAS

DEPENDENCIA AUXILIAR: 402 ÁREA DE ADMINISTRACIÓN Y FINANZAS



ELABORÓ


LIC. JACOB LAURO GÓMEZ TORRES

EVALUACION DEL INDICADOR



VO. BO.

C. JESSICA MARIANA GAYOSSO MIRANDA



INSTITUTO DEL DEPORTE DE TULTITLAN



PbRm-08b FICHA TECNICA DE SEGUIMIENTO DE INDICADORES 2023 DE GESTIÓN O ESTRATEGICO

TIPO DE FICHA: OSFEM

PILAR DE DESARROLLO / EJE TRANSVERSAL: II Eje transversal II: Gobierno Moderno, Capaz y Responsable

TEMA DE DESARROLLO: Gestión para Resultados y evaluación del desempeño.

PROGRAMA PRESUPUESTARIO: 01050206 Consolidación de la administración pública de resultados

PROYECTO PRESUPUESTARIO: 010502060101 Administración de personal 010502060201 Adquisiciones y servicios

010502060301 Control del patrimonio y normatividad

OBJETIVO DEL PROGRAMA PRESUPUESTARIO: Comprende el conjunto de actividades y herramientas para coadyuvar a que la actuación de los servidores públicos sea eficaz, eficiente y transparente, a fin de generar resultados con apego a los principios de legalidad, objetividad, profesionalismo, honradez, lealtad, imparcialidad, eficiencia, eficacia, equidad, transparencia, economía, integridad, que permiten la toma de decisiones sobre la apli

DEPENDENCIA GENERAL: B00 ADMINISTRACIÓN Y FINANZAS

DEPENDENCIA AUXILIAR: 402 ÁREA DE ADMINISTRACIÓN Y FINANZAS

ESTRUCTURA DEL INDICADOR

NOMBRE DEL INDICADOR: Porcentaje de recursos ejercidos en Adquisiciones.

FÓRMULA DEL CÁLCULO: (Monto por concepto de adquisiciones ejercido/Monto por concepto de adquisiciones programadas)*100

INTERPRETACIÓN:

DIMENSIÓN QUE ATIENDE: Eficiencia

FRECUENCIA DE MEDICIÓN: Trimestral

DESCRIPCIÓN DEL FACTOR DE COMPARACIÓN:

AMBITO GEOGRAFICO:

COBERTURA:

LINEA BASE

Numero: NA 2.1

COMPORTAMIENTO DE LAS VARIABLES DURANTE EL TRIMESTRE: Abril-Junio

| VARIABLE | UNIDAD DE MEDIDA | OPERACION | META ANUAL | AVANCE TRIMESTRAL | | | | AVANCE ACUMULADO | | | |
|---|------------------|-----------|------------|-------------------|-------|-----------|--------|------------------|------|-----------|------|
| | | | | Programado | % | Alcanzado | % | Programado | % | Alcanzado | % |
| Monto por concepto de adquisiciones ejercido | Procedimiento | | 0.00 | 2.00 | 0.00 | 2.00 | 100.00 | 0.00 | 0.00 | 0.00 | 0.00 |
| Monto por concepto de adquisiciones programadas | Procedimiento | | 6.00 | 2.00 | 33.33 | 2.00 | 100.00 | 0.00 | 0.00 | 0.00 | 0.00 |

COMPORTAMIENTO DEL INDICADOR

DESCRIPCION DE LA META ANUAL

Ejecutar los procedimientos de licitaciones publicas e invitacion restringida

| META ANUAL | TRIMESTRE: Abril-Junio | | | | | | | |
|------------|------------------------|-----------|--------|----------|------------------|-----------|------|----------|
| | AVANCE TRIMESTRAL | | | | AVANCE ACUMULADO | | | |
| | Programado | Alcanzado | EF% | SEMAFORO | Programado | Alcanzado | EF% | SEMAFORO |
| 100.00 | 100.00 | 100.00 | 100.00 | | 0.00 | 0.00 | 0.00 | |

DESCRIPCIÓN DE RESULTADOS Y JUSTIFICACIÓN EN CASO DE VARIACIÓN SUPERIOR A ± 10 % RESPECTO A LO PROGRAMADO

DEPENDENCIA GENERAL:

DEPENDENCIA AUXILIAR:



ELABORÓ


LIC. JACOB LAURO GÓMEZ TORRES

EVALUACION DEL INDICADOR



VO. BO

C. JESSICA MARIANA GAYOSSO MIRANDA



INSTITUTO DEL DEPORTE DE TULTITLÁN

PbRm-08b FICHA TECNICA DE SEGUIMIENTO DE INDICADORES 2023 DE GESTIÓN O ESTRATEGICO



TIPO DE FICHA: OSFEM

PILAR DE DESARROLLO / EJE TRANSVERSAL: II Eje transversal II: Gobierno Moderno, Capaz y Responsable

TEMA DE DESARROLLO: Gestión para Resultados y evaluación del desempeño.

PROGRAMA PRESUPUESTARIO: 01050206 Consolidación de la administración pública de resultados

PROYECTO PRESUPUESTARIO: 010502060101 Administración de personal 010502060201 Adquisiciones y servicios

010502060301 Control del patrimonio y normatividad

OBJETIVO DEL PROGRAMA PRESUPUESTARIO: Comprende el conjunto de actividades y herramientas para coadyuvar a que la actuación de los servidores públicos sea eficaz, eficiente y transparente, a fin de generar resultados con apego a los principios de legalidad, objetividad, profesionalismo, honradez, lealtad, imparcialidad, eficiencia, eficacia, equidad, transparencia, economía, integridad, que permiten la toma de decisiones sobre la apli

DEPENDENCIA GENERAL: B00 ADMINISTRACIÓN Y FINANZAS

DEPENDENCIA AUXILIAR: 402 ÁREA DE ADMINISTRACIÓN Y FINANZAS

ESTRUCTURA DEL INDICADOR

NOMBRE DEL INDICADOR: Tasa de variación en la distribución de insumos a las áreas administrativas para la prestación y otorgamiento de bienes y servicios

FÓRMULA DEL CÁLCULO: (Erogaciones por concepto de insumos a las áreas administrativas para la prestación y otorgamiento de bienes y servicios en el trimestre actual/Erogaciones por concepto de insumos a las áreas administrativas para la prestación y otorgamiento de bienes y servicios en el trimestre anterior)-1)*100

INTERPRETACIÓN:

DIMENSIÓN QUE ATIENDE: Eficiencia

FRECUENCIA DE MEDICIÓN: Trimestral

DESCRIPCIÓN DEL FACTOR DE COMPARACIÓN:

AMBITO GEOGRAFICO:

COBERTURA:

LINEA BASE

Numero: NA 2.2

COMPORTAMIENTO DE LAS VARIABLES DURANTE EL TRIMESTRE: Abril-Junio

Table with 12 columns: VARIABLE, UNIDAD DE MEDIDA, OPERACION, META ANUAL, AVANCE TRIMESTRAL (Programado, %), AVANCE ACUMULADO (Programado, %). Rows show 0.00 values for both current and previous trimesters.

COMPORTAMIENTO DEL INDICADOR

DESCRIPCION DE LA META ANUAL

Table with 9 columns: META ANUAL, AVANCE TRIMESTRAL (Programado, Alcanzado, EF%), SEMAFORO, AVANCE ACUMULADO (Programado, Alcanzado, EF%), SEMAFORO. Values are 0.00 for all metrics.

DESCRIPCIÓN DE RESULTADOS Y JUSTIFICACIÓN EN CASO DE VARIACIÓN SUPERIOR A ± 10 % RESPECTO A LO PROGRAMADO

DEPENDENCIA GENERAL: B00 ADMINISTRACIÓN Y FINANZAS

DEPENDENCIA AUXILIAR: 402 ÁREA DE ADMINISTRACIÓN Y FINANZAS



ELABORÓ


LIC. JACOB LAURO GÓMEZ TORRES

EVALUACION DEL INDICADOR



VO. BO

C. JESSICA MARIANA GAYOSSO MIRANDA



INSTITUTO DEL DEPORTE DE TULTITLAN



PbRm-08b FICHA TECNICA DE SEGUIMIENTO DE INDICADORES 2023 DE GESTIÓN O ESTRATEGICO

TIPO DE FICHA: OSFEM

PILAR DE DESARROLLO / EJE TRANSVERSAL: II Eje transversal II: Gobierno Moderno, Capaz y Responsable

TEMA DE DESARROLLO: Gestión para Resultados y evaluación del desempeño.

PROGRAMA PRESUPUESTARIO: 01050206 Consolidación de la administración pública de resultados

PROYECTO PRESUPUESTARIO: 010502060101 Administración de personal 010502060201 Adquisiciones y servicios

010502060301 Control del patrimonio y normatividad

OBJETIVO DEL PROGRAMA PRESUPUESTARIO: Comprende el conjunto de actividades y herramientas para coadyuvar a que la actuación de los servidores públicos sea eficaz, eficiente y transparente, a fin de generar resultados con apego a los principios de legalidad, objetividad, profesionalismo, honradez, lealtad, imparcialidad, eficiencia, eficacia, equidad, transparencia, economía, integridad, que permiten la toma de decisiones sobre la apli

DEPENDENCIA GENERAL: B00 ADMINISTRACIÓN Y FINANZAS

DEPENDENCIA AUXILIAR: 402 ÁREA DE ADMINISTRACIÓN Y FINANZAS

ESTRUCTURA DEL INDICADOR

NOMBRE DEL INDICADOR: Porcentaje de bienes muebles e inmuebles inventariados.

FÓRMULA DEL CÁLCULO: (Bienes muebles e inmuebles registrados en el inventario del municipio/ Bienes muebles e inmuebles en proceso de registro en el inventario del municipio)*100

INTERPRETACIÓN: Bienes muebles

DIMENSIÓN QUE ATIENDE: Eficiencia

FRECUENCIA DE MEDICIÓN: Trimestral

DESCRIPCIÓN DEL FACTOR DE COMPARACIÓN: Año anterior

AMBITO GEOGRAFICO:

COBERTURA:

LINEA BASE

Numero: NA 3.1

COMPORTAMIENTO DE LAS VARIABLES DURANTE EL TRIMESTRE: Abril-Junio

Table with 12 columns: VARIABLE, UNIDAD DE MEDIDA, OPERACION, META ANUAL, AVANCE TRIMESTRAL (Programado, %, Alcanzado, %), AVANCE ACUMULADO (Programado, %, Alcanzado, %). Rows include 'Bienes muebles e inmuebles registrados en el inventario del municipio' and 'Bienes muebles e inmuebles en proceso de registro en el inventario del municipio'.

COMPORTAMIENTO DEL INDICADOR

DESCRIPCION DE LA META ANUAL

Reportes de bienes muebles de alto costo

Table with 9 columns: META ANUAL, AVANCE TRIMESTRAL (Programado, Alcanzado, EF%, SEMAFORO), AVANCE ACUMULADO (Programado, Alcanzado, EF%, SEMAFORO). Row shows 100.00 for all metrics.

DESCRIPCIÓN DE RESULTADOS Y JUSTIFICACIÓN EN CASO DE VARIACIÓN SUPERIOR A ± 10 % RESPECTO A LO PROGRAMADO

DEPENDENCIA GENERAL:

DEPENDENCIA AUXILIAR:



ELABORÓ

LIC. JACOB LAURO GÓMEZ TORRES

EVALUACION DEL INDICADOR



VO. BO

C. JESSICA MARIANA GAYOSSO MIRANDA



INSTITUTO DEL DEPORTE DE TULTITLAN



PbRm-08b FICHA TECNICA DE SEGUIMIENTO DE INDICADORES 2023 DE GESTIÓN O ESTRATEGICO

TIPO DE FICHA: OSFEM

PILAR DE DESARROLLO / EJE TRANSVERSAL: II Eje transversal II: Gobierno Moderno, Capaz y Responsable

TEMA DE DESARROLLO: Gestión para Resultados y evaluación del desempeño.

PROGRAMA PRESUPUESTARIO: 01050206 Consolidación de la administración pública de resultados

PROYECTO PRESUPUESTARIO: 010502060101 Administración de personal 010502060201 Adquisiciones y servicios

010502060301 Control del patrimonio y normatividad

OBJETIVO DEL PROGRAMA PRESUPUESTARIO: Comprende el conjunto de actividades y herramientas para coadyuvar a que la actuación de los servidores públicos sea eficaz, eficiente y transparente, a fin de generar resultados con apego a los principios de legalidad, objetividad, profesionalismo, honradez, lealtad, imparcialidad, eficiencia, eficacia, equidad, transparencia, economía, integridad, que permiten la toma de decisiones sobre la apli

DEPENDENCIA GENERAL: B00 ADMINISTRACIÓN Y FINANZAS

DEPENDENCIA AUXILIAR: 402 ÁREA DE ADMINISTRACIÓN Y FINANZAS

ESTRUCTURA DEL INDICADOR

NOMBRE DEL INDICADOR: Porcentaje de verificación al inventario patrimonial municipal

FÓRMULA DEL CÁLCULO: (Verificaciones físicas al inventario patrimonial municipal realizadas/Verificaciones físicas al inventario patrimonial municipal programadas)*100

INTERPRETACIÓN:

DIMENSIÓN QUE ATIENDE: Eficiencia

FRECUENCIA DE MEDICIÓN: Trimestral

DESCRIPCIÓN DEL FACTOR DE COMPARACIÓN:

AMBITO GEOGRAFICO:

COBERTURA:

LINEA BASE

Numero: NA 3.2

COMPORTAMIENTO DE LAS VARIABLES DURANTE EL TRIMESTRE: Abril-Junio

| VARIABLE | UNIDAD DE MEDIDA | OPERACION | META ANUAL | AVANCE TRIMESTRAL | | | | AVANCE ACUMULADO | | | |
|--|------------------|-----------|------------|-------------------|------|-----------|------|------------------|------|-----------|------|
| | | | | Programado | % | Alcanzado | % | Programado | % | Alcanzado | % |
| Verificaciones físicas al inventario patrimonial municipal realizadas | | | 0.00 | 0.00 | 0.00 | 0.00 | 0.00 | 0.00 | 0.00 | 0.00 | 0.00 |
| Verificaciones físicas al inventario patrimonial municipal programadas | | | 0.00 | 0.00 | 0.00 | 0.00 | 0.00 | 0.00 | 0.00 | 0.00 | 0.00 |

COMPORTAMIENTO DEL INDICADOR

DESCRIPCION DE LA META ANUAL

| METAANUAL | TRIMESTRE: Abril-Junio | | | | | | | |
|-----------|------------------------|-----------|------|----------|------------------|-----------|------|----------|
| | AVANCE TRIMESTRAL | | | | AVANCE ACUMULADO | | | |
| | Programado | Alcanzado | EF% | SEMAFORO | Programado | Alcanzado | EF% | SEMAFORO |
| 0.00 | 0.00 | 0.00 | 0.00 | | 0.00 | 0.00 | 0.00 | |

DESCRIPCIÓN DE RESULTADOS Y JUSTIFICACIÓN EN CASO DE VARIACIÓN SUPERIOR A ± 10 % RESPECTO A LO PROGRAMADO

DEPENDENCIA GENERAL: B00 ADMINISTRACIÓN Y FINANZAS
DEPENDENCIA AUXILIAR: 402 ÁREA DE ADMINISTRACIÓN Y FINANZAS



ELABORÓ


LIC. JACOB LAURO GÓMEZ TORRES

EVALUACION DEL INDICADOR



VO. BO.

C. JESSICA MARIANA GAYOSSO MIRANDA



INSTITUTO DEL DEPORTE DE TULTITLAN



PbRm-08b FICHA TECNICA DE SEGUIMIENTO DE INDICADORES 2023 DE GESTIÓN O ESTRATEGICO

TIPO DE FICHA: OSFEM

PILAR DE DESARROLLO / EJE TRANSVERSAL: II Eje transversal II: Gobierno Moderno, Capaz y Responsable

TEMA DE DESARROLLO: Gestión para Resultados y evaluación del desempeño.

PROGRAMA PRESUPUESTARIO: 01050206 Consolidación de la administración pública de resultados

PROYECTO PRESUPUESTARIO: 010502060101 Administración de personal 010502060201 Adquisiciones y servicios

010502060301 Control del patrimonio y normatividad

OBJETIVO DEL PROGRAMA PRESUPUESTARIO: Comprende el conjunto de actividades y herramientas para coadyuvar a que la actuación de los servidores públicos sea eficaz, eficiente y transparente, a fin de generar resultados con apego a los principios de legalidad, objetividad, profesionalismo, honradez, lealtad, imparcialidad, eficiencia, eficacia, equidad, transparencia, economía, integridad, que permiten la toma de decisiones sobre la apli

DEPENDENCIA GENERAL: B00 ADMINISTRACIÓN Y FINANZAS

DEPENDENCIA AUXILIAR: 402 ÁREA DE ADMINISTRACIÓN Y FINANZAS

ESTRUCTURA DEL INDICADOR

NOMBRE DEL INDICADOR: Porcentaje de trámites y servicios integrados o actualizados.

FÓRMULA DEL CÁLCULO: (Tramites y servicios integrados y/o actualizados en el Catálogo/Total de trámites y servicios)*100

INTERPRETACIÓN:

DIMENSIÓN QUE ATIENDE: Eficiencia

FRECUENCIA DE MEDICIÓN: Trimestral

DESCRIPCIÓN DEL FACTOR DE COMPARACIÓN:

AMBITO GEOGRAFICO:

COBERTURA:

LINEA BASE

Numero: NA 4.1

COMPORTAMIENTO DE LAS VARIABLES DURANTE EL TRIMESTRE: Abril-Junio

| VARIABLE | UNIDAD DE MEDIDA | OPERACION | META ANUAL | AVANCE TRIMESTRAL | | | | AVANCE ACUMULADO | | | |
|---|------------------|-----------|------------|-------------------|------|-----------|------|------------------|------|-----------|------|
| | | | | Programado | % | Alcanzado | % | Programado | % | Alcanzado | % |
| Tramites y servicios integrados y/o actualizados en el Catálogo | Tramites | | 0.00 | 0.00 | 0.00 | 0.00 | 0.00 | 0.00 | 0.00 | 0.00 | 0.00 |
| Total de trámites y servicios | Tramites | | 0.00 | 0.00 | 0.00 | 0.00 | 0.00 | 0.00 | 0.00 | 0.00 | 0.00 |

COMPORTAMIENTO DEL INDICADOR

DESCRIPCION DE LA METAANUAL

| METAANUAL | TRIMESTRE: Abril-Junio | | | | | | | |
|-----------|------------------------|-----------|------|----------|------------------|-----------|------|----------|
| | AVANCE TRIMESTRAL | | | | AVANCE ACUMULADO | | | |
| | Programado | Alcanzado | EF% | SEMAFORO | Programado | Alcanzado | EF% | SEMAFORO |
| 0.00 | 0.00 | 0.00 | 0.00 | | 0.00 | 0.00 | 0.00 | |

DESCRIPCIÓN DE RESULTADOS Y JUSTIFICACIÓN EN CASO DE VARIACIÓN SUPERIOR A ± 10 % RESPECTO A LO PROGRAMADO

DEPENDENCIA GENERAL:

B00 ADMINISTRACIÓN Y FINANZAS

DEPENDENCIA AUXILIAR:

402 ÁREA DE ADMINISTRACIÓN Y FINANZAS



ELABORÓ

LIC. JACOB LAURO GÓMEZ TORRES

EVALUACION DEL INDICADOR



VO. BO

C. JESSICA MARIANA GAYOSSO MIRANDA



INSTITUTO DEL DEPORTE DE TULTITLAN



PbRm-08b FICHA TECNICA DE SEGUIMIENTO DE INDICADORES 2023 DE GESTIÓN O ESTRATEGICO

TIPO DE FICHA: OSFEM

PILAR DE DESARROLLO / EJE TRANSVERSAL: II Eje transversal II: Gobierno Moderno, Capaz y Responsable

TEMA DE DESARROLLO: Gestión para Resultados y evaluación del desempeño.

PROGRAMA PRESUPUESTARIO: 01050206 Consolidación de la administración pública de resultados

PROYECTO PRESUPUESTARIO: 010502060101 Administración de personal 010502060201 Adquisiciones y servicios

010502060301 Control del patrimonio y normatividad

OBJETIVO DEL PROGRAMA PRESUPUESTARIO: Comprende el conjunto de actividades y herramientas para coadyuvar a que la actuación de los servidores públicos sea eficaz, eficiente y transparente, a fin de generar resultados con apego a los principios de legalidad, objetividad, profesionalismo, honradez, lealtad, imparcialidad, eficiencia, eficacia, equidad, transparencia, economía, integridad, que permiten la toma de decisiones sobre la apli

DEPENDENCIA GENERAL: B00 ADMINISTRACIÓN Y FINANZAS

DEPENDENCIA AUXILIAR: 402 ÁREA DE ADMINISTRACIÓN Y FINANZAS

ESTRUCTURA DEL INDICADOR

NOMBRE DEL INDICADOR: Porcentaje de propuestas al marco regulatorio municipal aprobadas.

FÓRMULA DEL CÁLCULO: (Propuestas al marco regulatorio municipal aprobadas/Propuestas al marco regulatorio municipal recibidas)*100

INTERPRETACIÓN:

DIMENSIÓN QUE ATIENDE: Eficiencia

FRECUENCIA DE MEDICIÓN: Trimestral

DESCRIPCIÓN DEL FACTOR DE COMPARACIÓN:

AMBITO GEOGRAFICO:

COBERTURA:

LINEA BASE

Numero: NA 4.2

COMPORTAMIENTO DE LAS VARIABLES DURANTE EL TRIMESTRE: Abril-Junio

Table with 12 columns: VARIABLE, UNIDAD DE MEDIDA, OPERACION, META ANUAL, AVANCE TRIMESTRAL (Programado, %, Alcanzado, %), AVANCE ACUMULADO (Programado, %, Alcanzado, %). Rows show data for 'Propuestas al marco regulatorio municipal aprobadas' and 'Propuestas al marco regulatorio municipal recibidas'.

COMPORTAMIENTO DEL INDICADOR

DESCRIPCION DE LA META ANUAL

Table with 9 columns: META ANUAL, TRIMESTRE: Abril-Junio, AVANCE TRIMESTRAL (Programado, Alcanzado, EF%, SEMAFORO), AVANCE ACUMULADO (Programado, Alcanzado, EF%, SEMAFORO). Shows 0.00 values for all metrics.

DESCRIPCIÓN DE RESULTADOS Y JUSTIFICACIÓN EN CASO DE VARIACIÓN SUPERIOR A ± 10 % RESPECTO A LO PROGRAMADO

EVALUACION DEL INDICADOR

DEPENDENCIA GENERAL: B00 ADMINISTRACIÓN Y FINANZAS


DEPENDENCIA AUXILIAR: 402 ÁREA DE ADMINISTRACIÓN Y FINANZAS



LIC. JACOB LAURO GÓMEZ TORRES



C. JESSICA MARIANA GAYOSSO MIRANDA



INSTITUTO DEL DEPORTE DE TULTITLÁN

PbRm-08b FICHA TECNICA DE SEGUIMIENTO DE INDICADORES 2023 DE GESTIÓN O ESTRATEGICO



TIPO DE FICHA: OSFEM

PILAR DE DESARROLLO / EJE TRANSVERSAL: II Eje transversal II: Gobierno Moderno, Capaz y Responsable

TEMA DE DESARROLLO: Gestión para Resultados y evaluación del desempeño.

PROGRAMA PRESUPUESTARIO: 01050206 Consolidación de la administración pública de resultados

PROYECTO PRESUPUESTARIO: 010502060101 Administración de personal 010502060201 Adquisiciones y servicios

010502060301 Control del patrimonio y normatividad

OBJETIVO DEL PROGRAMA PRESUPUESTARIO: Comprende el conjunto de actividades y herramientas para coadyuvar a que la actuación de los servidores públicos sea eficaz, eficiente y transparente, a fin de generar resultados con apego a los principios de legalidad, objetividad, profesionalismo, honradez, lealtad, imparcialidad, eficiencia, eficacia, equidad, transparencia, economía, integridad, que permiten la toma de decisiones sobre la apli

DEPENDENCIA GENERAL: B00 ADMINISTRACIÓN Y FINANZAS

DEPENDENCIA AUXILIAR: 402 ÁREA DE ADMINISTRACIÓN Y FINANZAS

ESTRUCTURA DEL INDICADOR

NOMBRE DEL INDICADOR: Porcentaje de cumplimiento en la elaboración y publicación del Programa Anual de Mejora Regulatoria.

FÓRMULA DEL CÁLCULO: (Elaboración y publicación del Programa Anual de Mejora Regulatoria/ Documento programado a elaborar y publicar)*100

INTERPRETACIÓN:

DIMENSIÓN QUE ATIENDE: Eficiencia

FRECUENCIA DE MEDICIÓN: Trimestral

DESCRIPCIÓN DEL FACTOR DE COMPARACIÓN:

AMBITO GEOGRAFICO:

COBERTURA:

LINEA BASE

Numero: NA 4.3

COMPORTAMIENTO DE LAS VARIABLES DURANTE EL TRIMESTRE: Abril-Junio

| VARIABLE | UNIDAD DE MEDIDA | OPERACION | META ANUAL | AVANCE TRIMESTRAL | | | | AVANCE ACUMULADO | | | |
|--|------------------|-----------|------------|-------------------|------|-----------|------|------------------|------|-----------|------|
| | | | | Programado | % | Alcanzado | % | Programado | % | Alcanzado | % |
| Elaboración y publicación del Programa Anual de Mejora Regulatoria | | | 0.00 | 0.00 | 0.00 | 0.00 | 0.00 | 0.00 | 0.00 | 0.00 | 0.00 |
| Documento programado a elaborar y publicar) | | | 0.00 | 0.00 | 0.00 | 0.00 | 0.00 | 0.00 | 0.00 | 0.00 | 0.00 |

COMPORTAMIENTO DEL INDICADOR

DESCRIPCION DE LA METAANUAL

| METAANUAL | TRIMESTRE: Abril-Junio | | | | | | | |
|-----------|------------------------|-----------|------|----------|------------------|-----------|------|----------|
| | AVANCE TRIMESTRAL | | | | AVANCE ACUMULADO | | | |
| | Programado | Alcanzado | EF% | SEMAFORO | Programado | Alcanzado | EF% | SEMAFORO |
| 0.00 | 0.00 | 0.00 | 0.00 | | 0.00 | 0.00 | 0.00 | |

DESCRIPCIÓN DE RESULTADOS Y JUSTIFICACIÓN EN CASO DE VARIACIÓN SUPERIOR A ± 10 % RESPECTO A LO PROGRAMADO

DEPENDENCIA GENERAL:

DEPENDENCIA AUXILIAR:



ELABORÓ


LIC. JACOB LAURO GÓMEZ TORRES

EVALUACION DEL INDICADOR



VO. BO

C. JESSICA MARIANA GAYOSSO MIRANDA



INSTITUTO DEL DEPORTE DE TULTITLÁN



PbRm-08b FICHA TECNICA DE SEGUIMIENTO DE INDICADORES 2023 DE GESTIÓN O ESTRATEGICO

TIPO DE FICHA: OSFEM

PILAR DE DESARROLLO / EJE TRANSVERSAL: II Eje transversal II: Gobierno Moderno, Capaz y Responsable

TEMA DE DESARROLLO: Gestión para Resultados y evaluación del desempeño.

PROGRAMA PRESUPUESTARIO: 01050206 Consolidación de la administración pública de resultados

PROYECTO PRESUPUESTARIO: 010502060101 Administración de personal 010502060201 Adquisiciones y servicios

010502060301 Control del patrimonio y normatividad

OBJETIVO DEL PROGRAMA PRESUPUESTARIO: Comprende el conjunto de actividades y herramientas para coadyuvar a que la actuación de los servidores públicos sea eficaz, eficiente y transparente, a fin de generar resultados con apego a los principios de legalidad, objetividad, profesionalismo, honradez, lealtad, imparcialidad, eficiencia, eficacia, equidad, transparencia, economía, integridad, que permiten la toma de decisiones sobre la apli

DEPENDENCIA GENERAL: B00 ADMINISTRACIÓN Y FINANZAS

DEPENDENCIA AUXILIAR: 402 ÁREA DE ADMINISTRACIÓN Y FINANZAS

ESTRUCTURA DEL INDICADOR

NOMBRE DEL INDICADOR: Porcentaje de sesiones de la Comisión Municipal de Mejora Regulatoria realizadas.

FÓRMULA DEL CÁLCULO: (Número de Sesiones de la Comisión Municipal de Mejora Regulatoria realizadas/Número de Comisión Municipal de mejora Regulatoria programadas)*100

INTERPRETACIÓN:

DIMENSIÓN QUE ATIENDE: Eficiencia

FRECUENCIA DE MEDICIÓN: Trimestral

DESCRIPCIÓN DEL FACTOR DE COMPARACIÓN:

AMBITO GEOGRAFICO:

COBERTURA:

LINEA BASE

Numero: NA 4.4

COMPORTAMIENTO DE LAS VARIABLES DURANTE EL TRIMESTRE: Abril-Junio

| VARIABLE | UNIDAD DE MEDIDA | OPERACION | META ANUAL | AVANCE TRIMESTRAL | | | | AVANCE ACUMULADO | | | |
|--|------------------|-----------|------------|-------------------|------|-----------|------|------------------|------|-----------|------|
| | | | | Programado | % | Alcanzado | % | Programado | % | Alcanzado | % |
| Número de Sesiones de la Comisión Municipal de Mejora Regulatoria realizadas | | | 0.00 | 0.00 | 0.00 | 0.00 | 0.00 | 0.00 | 0.00 | 0.00 | 0.00 |
| Número de Comisión Municipal de mejora Regulatoria programadas | | | 0.00 | 0.00 | 0.00 | 0.00 | 0.00 | 0.00 | 0.00 | 0.00 | 0.00 |

COMPORTAMIENTO DEL INDICADOR

DESCRIPCION DE LA METAANUAL

| META ANUAL | TRIMESTRE: Abril-Junio | | | | | | | |
|------------|------------------------|-----------|------|----------|------------------|-----------|------|----------|
| | AVANCE TRIMESTRAL | | | | AVANCE ACUMULADO | | | |
| | Programado | Alcanzado | EF% | SEMAFORO | Programado | Alcanzado | EF% | SEMAFORO |
| 0.00 | 0.00 | 0.00 | 0.00 | | 0.00 | 0.00 | 0.00 | |

DESCRIPCIÓN DE RESULTADOS Y JUSTIFICACIÓN EN CASO DE VARIACIÓN SUPERIOR A ± 10 % RESPECTO A LO PROGRAMADO

EVALUACION DEL INDICADOR

DEPENDENCIA GENERAL: B00 ADMINISTRACIÓN Y FINANZAS

DEPENDENCIA AUXILIAR: 402 ÁREA DE ADMINISTRACIÓN Y FINANZAS




ELABORÓ

LIC. JACOB LAURO GÓMEZ TORRES



VO. BO

C. JESSICA MARIANA GAYOSSO MIRANDA



INSTITUTO DEL DEPORTE DE TULTITLÁN



PbRm-08b FICHA TECNICA DE SEGUIMIENTO DE INDICADORES 2023 DE GESTIÓN O ESTRATEGICO

TIPO DE FICHA: OSFEM

PILAR DE DESARROLLO / EJE TRANSVERSAL: II Eje transversal II: Gobierno Moderno, Capaz y Responsable

TEMA DE DESARROLLO: Gestión para Resultados y evaluación del desempeño.

PROGRAMA PRESUPUESTARIO: 01050206 Consolidación de la administración pública de resultados

PROYECTO PRESUPUESTARIO: 010502060101 Administración de personal 010502060201 Adquisiciones y servicios

010502060301 Control del patrimonio y normatividad

OBJETIVO DEL PROGRAMA PRESUPUESTARIO: Comprende el conjunto de actividades y herramientas para coadyuvar a que la actuación de los servidores públicos sea eficaz, eficiente y transparente, a fin de generar resultados con apego a los principios de legalidad, objetividad, profesionalismo, honradez, lealtad, imparcialidad, eficiencia, eficacia, equidad, transparencia, economía, integridad, que permiten la toma de decisiones sobre la apli

DEPENDENCIA GENERAL: B00 ADMINISTRACIÓN Y FINANZAS

DEPENDENCIA AUXILIAR: 402 ÁREA DE ADMINISTRACIÓN Y FINANZAS

ESTRUCTURA DEL INDICADOR

NOMBRE DEL INDICADOR: Porcentaje de avance en el cumplimiento de las sesiones de consejo del Organismo Operador de Agua

FÓRMULA DEL CÁLCULO: (Sesiones de Consejos Directivo del Organismo Operador de Agua realizadas / Sesiones de Consejos Directivo programadas) *100

INTERPRETACIÓN:

DIMENSIÓN QUE ATIENDE: Eficiencia

FRECUENCIA DE MEDICIÓN: Trimestral

DESCRIPCIÓN DEL FACTOR DE COMPARACIÓN:

AMBITO GEOGRAFICO:

COBERTURA:

LINEA BASE

Numero: NA 5.1

COMPORTAMIENTO DE LAS VARIABLES DURANTE EL TRIMESTRE: Abril-Junio

| VARIABLE | UNIDAD DE MEDIDA | OPERACION | META ANUAL | AVANCE TRIMESTRAL | | | | AVANCE ACUMULADO | | | |
|--|------------------|-----------|------------|-------------------|------|-----------|------|------------------|------|-----------|------|
| | | | | Programado | % | Alcanzado | % | Programado | % | Alcanzado | % |
| Sesiones de Consejos Directivo del Organismo Operador de Agua realizadas | | | 0.00 | 0.00 | 0.00 | 0.00 | 0.00 | 0.00 | 0.00 | 0.00 | 0.00 |
| Sesiones de Consejos Directivo programadas | | | 0.00 | 0.00 | 0.00 | 0.00 | 0.00 | 0.00 | 0.00 | 0.00 | 0.00 |

COMPORTAMIENTO DEL INDICADOR

DESCRIPCION DE LA META ANUAL

| META ANUAL | TRIMESTRE: Abril-Junio | | | | | | | |
|------------|------------------------|-----------|------|----------|------------------|-----------|------|----------|
| | AVANCE TRIMESTRAL | | | | AVANCE ACUMULADO | | | |
| | Programado | Alcanzado | EF% | SEMAFORO | Programado | Alcanzado | EF% | SEMAFORO |
| 0.00 | 0.00 | 0.00 | 0.00 | | 0.00 | 0.00 | 0.00 | |

DESCRIPCIÓN DE RESULTADOS Y JUSTIFICACIÓN EN CASO DE VARIACIÓN SUPERIOR A ± 10 % RESPECTO A LO PROGRAMADO

DEPENDENCIA GENERAL:

DEPENDENCIA AUXILIAR:



ELABORÓ


LIC. JACOB LAURO GÓMEZ TORRES

EVALUACION DEL INDICADOR



VO. BO

C. JESSICA MARIANA GAYOSSO MIRANDA



INSTITUTO DEL DEPORTE DE TULTITLÁN



PbRm-08b FICHA TECNICA DE SEGUIMIENTO DE INDICADORES 2023 DE GESTIÓN O ESTRATEGICO

TIPO DE FICHA: OSFEM

PILAR DE DESARROLLO / EJE TRANSVERSAL: II Eje transversal II: Gobierno Moderno, Capaz y Responsable

TEMA DE DESARROLLO: Gestión para Resultados y evaluación del desempeño.

PROGRAMA PRESUPUESTARIO: 01050206 Consolidación de la administración pública de resultados

PROYECTO PRESUPUESTARIO: 010502060101 Administración de personal 010502060201 Adquisiciones y servicios

010502060301 Control del patrimonio y normatividad

OBJETIVO DEL PROGRAMA PRESUPUESTARIO: Comprende el conjunto de actividades y herramientas para coadyuvar a que la actuación de los servidores públicos sea eficaz, eficiente y transparente, a fin de generar resultados con apego a los principios de legalidad, objetividad, profesionalismo, honradez, lealtad, imparcialidad, eficiencia, eficacia, equidad, transparencia, economía, integridad, que permiten la toma de decisiones sobre la apli

DEPENDENCIA GENERAL: B00 ADMINISTRACIÓN Y FINANZAS

DEPENDENCIA AUXILIAR: 402 ÁREA DE ADMINISTRACIÓN Y FINANZAS

ESTRUCTURA DEL INDICADOR

NOMBRE DEL INDICADOR: Porcentaje de avance de las actividades realizadas por las dependencias generales del Organismo Operador de Agua

FÓRMULA DEL CÁLCULO: (Reportes de actividades realizadas por las dependencias generales del Organismo Operador de Agua / Reportes de actividades de las dependencias generales del Organismo Operador de Agua programadas) *100

INTERPRETACIÓN:

DIMENSIÓN QUE ATIENDE: Eficiencia

FRECUENCIA DE MEDICIÓN: Trimestral

DESCRIPCIÓN DEL FACTOR DE COMPARACIÓN:

AMBITO GEOGRAFICO:

COBERTURA:

LINEA BASE

Numero: NA 5.2

COMPORTAMIENTO DE LAS VARIABLES DURANTE EL TRIMESTRE: Abril-Junio

| VARIABLE | UNIDAD DE MEDIDA | OPERACION | META ANUAL | AVANCE TRIMESTRAL | | | | AVANCE ACUMULADO | | | |
|--|------------------|-----------|------------|-------------------|------|-----------|------|------------------|------|-----------|------|
| | | | | Programado | % | Alcanzado | % | Programado | % | Alcanzado | % |
| Reportes de actividades realizadas por las dependencias generales del Organismo Operador de Agua | | | 0.00 | 0.00 | 0.00 | 0.00 | 0.00 | 0.00 | 0.00 | 0.00 | 0.00 |
| Reportes de actividades de las dependencias generales del Organismo Operador de Agua programadas | | | 0.00 | 0.00 | 0.00 | 0.00 | 0.00 | 0.00 | 0.00 | 0.00 | 0.00 |

COMPORTAMIENTO DEL INDICADOR

DESCRIPCION DE LA METAANUAL

| METAANUAL | TRIMESTRE: Abril-Junio | | | | | | | |
|-----------|------------------------|-----------|------|----------|------------------|-----------|------|----------|
| | AVANCE TRIMESTRAL | | | | AVANCE ACUMULADO | | | |
| | Programado | Alcanzado | EF% | SEMAFORO | Programado | Alcanzado | EF% | SEMAFORO |
| 0.00 | 0.00 | 0.00 | 0.00 | | 0.00 | 0.00 | 0.00 | |

DESCRIPCIÓN DE RESULTADOS Y JUSTIFICACIÓN EN CASO DE VARIACIÓN SUPERIOR A ± 10 % RESPECTO A LO PROGRAMADO

DEPENDENCIA GENERAL:

DEPENDENCIA AUXILIAR:



ELABORÓ

LIC. JACOB LAURO GÓMEZ TORRES

EVALUACION DEL INDICADOR



VO: BO

C. JESSICA MARIANA GAYOSSO MIRANDA



INSTITUTO DEL DEPORTE DE TULTITLÁN



PbRm-08b FICHA TECNICA DE SEGUIMIENTO DE INDICADORES 2023 DE GESTIÓN O ESTRATEGICO

TIPO DE FICHA: OSFEM

PILAR DE DESARROLLO / EJE TRANSVERSAL: II Eje transversal II: Gobierno Moderno, Capaz y Responsable

TEMA DE DESARROLLO: Gestión para Resultados y evaluación del desempeño.

PROGRAMA PRESUPUESTARIO: 01050206 Consolidación de la administración pública de resultados

PROYECTO PRESUPUESTARIO: 010502060101 Administración de personal 010502060201 Adquisiciones y servicios
010502060301 Control del patrimonio y normatividad

OBJETIVO DEL PROGRAMA PRESUPUESTARIO: Comprende el conjunto de actividades y herramientas para coadyuvar a que la actuación de los servidores públicos sea eficaz, eficiente y transparente, a fin de generar resultados con apego a los principios de legalidad, objetividad, profesionalismo, honradez, lealtad, imparcialidad, eficiencia, eficacia, equidad, transparencia, economía, integridad, que permiten la toma de decisiones sobre la apli

DEPENDENCIA GENERAL: B00 ADMINISTRACIÓN Y FINANZAS

DEPENDENCIA AUXILIAR: 402 ÁREA DE ADMINISTRACIÓN Y FINANZAS

ESTRUCTURA DEL INDICADOR

NOMBRE DEL INDICADOR: Porcentaje de asesorías en materia archivística otorgadas

FÓRMULA DEL CÁLCULO: (Asesorías otorgadas en materia archivística / Asesorías programadas en materia archivística)*100

INTERPRETACIÓN:

DIMENSIÓN QUE ATIENDE: Eficiencia

FRECUENCIA DE MEDICIÓN: Trimestral

DESCRIPCIÓN DEL FACTOR DE COMPARACIÓN:

AMBITO GEOGRAFICO:

COBERTURA:

LINEA BASE

Numero: NA 6.1

COMPORTAMIENTO DE LAS VARIABLES DURANTE EL TRIMESTRE: Abril-Junio

Table with 12 columns: VARIABLE, UNIDAD DE MEDIDA, OPERACION, META ANUAL, AVANCE TRIMESTRAL (Programado, %, Alcanzado, %), AVANCE ACUMULADO (Programado, %, Alcanzado, %). Rows show data for 'Asesorías otorgadas en materia archivística' and 'Asesorías programadas en materia archivística'.

COMPORTAMIENTO DEL INDICADOR

DESCRIPCION DE LA METAANUAL

Table with 9 columns: METAANUAL, TRIMESTRE: Abril-Junio, AVANCE TRIMESTRAL (Programado, Alcanzado, EF%, SEMAFORO), AVANCE ACUMULADO (Programado, Alcanzado, EF%, SEMAFORO). Shows 0.00 values across all metrics.

DESCRIPCIÓN DE RESULTADOS Y JUSTIFICACIÓN EN CASO DE VARIACIÓN SUPERIOR A ± 10 % RESPECTO A LO PROGRAMADO

DEPENDENCIA GENERAL:

B00 ADMINISTRACIÓN Y FINANZAS

DEPENDENCIA AUXILIAR:

402 ÁREA DE ADMINISTRACIÓN Y FINANZAS




LIC. JACOB LAURO GÓMEZ TORRES

EVALUACION DEL INDICADOR



C. JESSICA MARIANA GAYOSSO MIRANDA



INSTITUTO DEL DEPORTE DE TULTITLAN



PbRm-08b FICHA TECNICA DE SEGUIMIENTO DE INDICADORES 2023 DE GESTIÓN O ESTRATEGICO

TIPO DE FICHA: OSFEM

PILAR DE DESARROLLO / EJE TRANSVERSAL: II Eje transversal II: Gobierno Moderno, Capaz y Responsable

TEMA DE DESARROLLO: Gestión para Resultados y evaluación del desempeño.

PROGRAMA PRESUPUESTARIO: 01050206 Consolidación de la administración pública de resultados

PROYECTO PRESUPUESTARIO: 010502060101 Administración de personal 010502060201 Adquisiciones y servicios

010502060301 Control del patrimonio y normatividad

OBJETIVO DEL PROGRAMA PRESUPUESTARIO: Comprende el conjunto de actividades y herramientas para coadyuvar a que la actuación de los servidores públicos sea eficaz, eficiente y transparente, a fin de generar resultados con apego a los principios de legalidad, objetividad, profesionalismo, honradez, lealtad, imparcialidad, eficiencia, eficacia, equidad, transparencia, economía, integridad, que permiten la toma de decisiones sobre la apli

DEPENDENCIA GENERAL: B00 ADMINISTRACIÓN Y FINANZAS

DEPENDENCIA AUXILIAR: 402 ÁREA DE ADMINISTRACIÓN Y FINANZAS

ESTRUCTURA DEL INDICADOR

NOMBRE DEL INDICADOR: Porcentaje de actualización de los instrumentos de control y consulta archivísticos

FÓRMULA DEL CÁLCULO: (Instrumentos de control y consulta archivísticos actualizados / Total de instrumentos de control y consulta archivísticos) *100

INTERPRETACIÓN:

DIMENSIÓN QUE ATIENDE: Eficiencia

FRECUENCIA DE MEDICIÓN: Trimestral

DESCRIPCIÓN DEL FACTOR DE COMPARACIÓN:

AMBITO GEOGRAFICO:

COBERTURA:

LINEA BASE

Numero: NA 6.2

COMPORTAMIENTO DE LAS VARIABLES DURANTE EL TRIMESTRE: Abril-Junio

Table with 12 columns: VARIABLE, UNIDAD DE MEDIDA, OPERACION, META ANUAL, AVANCE TRIMESTRAL (Programado, %, Alcanzado, %), AVANCE ACUMULADO (Programado, %, Alcanzado, %). Rows include 'Instrumentos de control y consulta archivísticos actualizados' and 'Total de instrumentos de control y consulta archivísticos'.

COMPORTAMIENTO DEL INDICADOR

DESCRIPCION DE LA META ANUAL

Table with 9 columns: META ANUAL, TRIMESTRE: Abril-Junio, AVANCE TRIMESTRAL (Programado, Alcanzado, EF%, SEMAFORO), AVANCE ACUMULADO (Programado, Alcanzado, EF%, SEMAFORO). Values are 0.00 for all metrics.

DESCRIPCIÓN DE RESULTADOS Y JUSTIFICACIÓN EN CASO DE VARIACIÓN SUPERIOR A ± 10 % RESPECTO A LO PROGRAMADO

DEPENDENCIA GENERAL:

B00 ADMINISTRACIÓN Y FINANZAS

DEPENDENCIA AUXILIAR:

402 ÁREA DE ADMINISTRACIÓN Y FINANZAS



ELABORÓ


LIC. JACOB LAURO GÓMEZ TORRES

EVALUACION DEL INDICADOR



VO. BO

C. JESSICA MARIANA GAYOSSO MIRANDA



INSTITUTO DEL DEPORTE DE TULTITLÁN



PbRm-08b FICHA TECNICA DE SEGUIMIENTO DE INDICADORES 2023 DE GESTIÓN O ESTRATEGICO

TIPO DE FICHA: OSFEM

PILAR DE DESARROLLO / EJE TRANSVERSAL: 1 Pilar 1: Social
 TEMA DE DESARROLLO: Cultura física, deporte y recreación
 PROGRAMA PRESUPUESTARIO: 02040101 Cultura física y deporte
 PROYECTO PRESUPUESTARIO: 0204010102 Fomento de las actividades deportivas recreativas
 OBJETIVO DEL PROGRAMA PRESUPUESTARIO: Agrupa los proyectos encaminados a mejorar la estructura jurídica, orgánica, funcional y física; ampliar la oferta y calidad de los servicios que proporcionan las entidades promotoras de actividades físicas, recreativas y deportivas, para fomentar la salud física y mental de la población a través de una práctica sistemática.
 DEPENDENCIA GENERAL: C00 DIFUSIÓN Y OPERACIÓN
 DEPENDENCIA AUXILIAR: 403 ÁREA DE CULTURA FÍSICA

ESTRUCTURA DEL INDICADOR

NOMBRE DEL INDICADOR: Porcentaje de eventos de promoción de la práctica deportiva realizados.
 FÓRMULA DEL CÁLCULO: (Eventos de promoción de la práctica deportiva realizados/Eventos de promoción de la práctica deportiva programados)*100
 INTERPRETACIÓN: Eventos realizados para el fomento del deporte
 DIMENSIÓN QUE ATIENDE: Eficiencia FRECUENCIA DE MEDICIÓN: Semestral
 DESCRIPCIÓN DEL FACTOR DE COMPARACIÓN: Eventos realizados año anterior
 AMBITO GEOGRAFICO:
 COBERTURA:
 LINEA BASE
 Numero: NC 1

COMPORTAMIENTO DE LAS VARIABLES DURANTE EL TRIMESTRE: Abril-Junio

| VARIABLE | UNIDAD DE MEDIDA | OPERACION | META ANUAL | AVANCE TRIMESTRAL | | | | AVANCE ACUMULADO | | | |
|---|------------------|-----------|------------|-------------------|-------|-----------|--------|------------------|------|-----------|------|
| | | | | Programado | % | Alcanzado | % | Programado | % | Alcanzado | % |
| Eventos de promoción de la práctica deportiva realizados | Eventos | | 0.00 | 5.00 | 0.00 | 5.00 | 100.00 | 0.00 | 0.00 | 0.00 | 0.00 |
| Eventos de promoción de la práctica deportiva programados | Eventos | | 13.00 | 5.00 | 38.46 | 5.00 | 100.00 | 0.00 | 0.00 | 0.00 | 0.00 |

COMPORTAMIENTO DEL INDICADOR

DESCRIPCION DE LA META ANUAL

Eventos realizados por el IMCUFIDET

| META ANUAL | TRIMESTRE: Abril-Junio | | | | | | | |
|------------|------------------------|-----------|--------|----------|------------------|-----------|------|----------|
| | AVANCE TRIMESTRAL | | | | AVANCE ACUMULADO | | | |
| | Programado | Alcanzado | EF% | SEMAFORO | Programado | Alcanzado | EF% | SEMAFORO |
| 100.00 | 100.00 | 100.00 | 100.00 | | 0.00 | 0.00 | 0.00 | |

DESCRIPCIÓN DE RESULTADOS Y JUSTIFICACIÓN EN CASO DE VARIACIÓN SUPERIOR A ± 10 % RESPECTO A LO PROGRAMADO

EVALUACION DEL INDICADOR

DEPENDENCIA GENERAL:
DEPENDENCIA AUXILIAR:




C. NOE RINCÓN MARTÍNEZ



VO. BO.

C. JESSICA MARIANA GAYOSSO MIRANDA



INSTITUTO DEL DEPORTE DE TULTITLÁN

PbRm-08b FICHA TECNICA DE SEGUIMIENTO DE INDICADORES 2023 DE GESTIÓN O ESTRATEGICO



TIPO DE FICHA: OSFEM

PILAR DE DESARROLLO / EJE TRANSVERSAL: 1 Pilar 1: Social

TEMA DE DESARROLLO: Cultura física, deporte y recreación

PROGRAMA PRESUPUESTARIO: 02040101 Cultura física y deporte

PROYECTO PRESUPUESTARIO: 0204010102 Fomento de las actividades deportivas recreativas

OBJETIVO DEL PROGRAMA PRESUPUESTARIO: Agrupa los proyectos encaminados a mejorar la estructura jurídica, orgánica, funcional y física; ampliar la oferta y calidad de los servicios que proporcionan las entidades promotoras de actividades físicas, recreativas y deportivas, para fomentar la salud física y mental de la población a través de una práctica sistemática.

DEPENDENCIA GENERAL: C00 DIFUSIÓN Y OPERACIÓN

DEPENDENCIA AUXILIAR: 403 ÁREA DE CULTURA FÍSICA

ESTRUCTURA DEL INDICADOR

NOMBRE DEL INDICADOR: Porcentaje de gestiones de recursos para fomentar las actividades físicas y deportivas realizadas.

FÓRMULA DEL CÁLCULO: (Gestión de recursos para fomentar las actividades físicas y deportivas realizada /Gestión de recursos para fomentar las actividades físicas y deportivas programada)*100

INTERPRETACIÓN: Promoción del deporte con otras dependencias

DIMENSIÓN QUE ATIENDE: Eficiencia

FRECUENCIA DE MEDICIÓN: Semestral

DESCRIPCIÓN DEL FACTOR DE COMPARACIÓN: Año anterior

AMBITO GEOGRAFICO:

COBERTURA:

LINEA BASE

Numero: NC 2

COMPORTAMIENTO DE LAS VARIABLES DURANTE EL TRIMESTRE: Abril-Junio

| VARIABLE | UNIDAD DE MEDIDA | OPERACION | META ANUAL | AVANCE TRIMESTRAL | | | | AVANCE ACUMULADO | | | |
|---|------------------|-----------|------------|-------------------|-------|-----------|------|------------------|-------|-----------|------|
| | | | | Programado | % | Alcanzado | % | Programado | % | Alcanzado | % |
| Gestión de recursos para fomentar las actividades físicas y deportivas realizada | Informe | Sumable | 2.00 | 1.00 | 50.00 | 0.00 | 0.00 | 1.00 | 50.00 | 0.00 | 0.00 |
| Gestión de recursos para fomentar las actividades físicas y deportivas programada | Informe | Sumable | 2.00 | 1.00 | 50.00 | 0.00 | 0.00 | 1.00 | 50.00 | 0.00 | 0.00 |

COMPORTAMIENTO DEL INDICADOR

DESCRIPCION DE LA METAANUAL

Promocion de deporte

| METAANUAL | TRIMESTRE: Abril-Junio | | | | | | | |
|-----------|------------------------|-----------|------|----------|------------------|-----------|------|----------|
| | AVANCE TRIMESTRAL | | | | AVANCE ACUMULADO | | | |
| | Programado | Alcanzado | EF% | SEMAFORO | Programado | Alcanzado | EF% | SEMAFORO |
| 100.00 | 100.00 | 0.00 | 0.00 | | 100.00 | 0.00 | 0.00 | |

DESCRIPCIÓN DE RESULTADOS Y JUSTIFICACIÓN EN CASO DE VARIACIÓN SUPERIOR A ± 10 % RESPECTO A LO PROGRAMADO

EVALUACION DEL INDICADOR

DEPENDENCIA GENERAL:

DEPENDENCIA AUXILIAR:




ELABORÓ

C. NOE RINCÓN MARTÍNEZ



VO. BO.

C. JESSICA MARIANA GAYOSSO MIRANDA



INSTITUTO DEL DEPORTE DE TULTITLAN



PbRm-08b FICHA TECNICA DE SEGUIMIENTO DE INDICADORES 2023 DE GESTIÓN O ESTRATEGICO

TIPO DE FICHA: OSFEM

PILAR DE DESARROLLO / EJE TRANSVERSAL: 1 Pilar 1: Social

TEMA DE DESARROLLO: Cultura física, deporte y recreación

PROGRAMA PRESUPUESTARIO: 02040101 Cultura física y deporte

PROYECTO PRESUPUESTARIO: 0204010102 Fomento de las actividades deportivas recreativas

OBJETIVO DEL PROGRAMA PRESUPUESTARIO: Agrupa los proyectos encaminados a mejorar la estructura jurídica, orgánica, funcional y física; ampliar la oferta y calidad de los servicios que proporcionan las entidades promotoras de actividades físicas, recreativas y deportivas, para fomentar la salud física y mental de la población a través de una práctica sistemática.

DEPENDENCIA GENERAL: C00 DIFUSIÓN Y OPERACIÓN

DEPENDENCIA AUXILIAR: 403 ÁREA DE CULTURA FÍSICA

ESTRUCTURA DEL INDICADOR

NOMBRE DEL INDICADOR: Porcentaje de propuestas de unificación de criterios y metas logradas.

FÓRMULA DEL CÁLCULO: (Propuestas de unificación de criterios y metas logradas /Propuestas de unificación de criterios y metas programadas)*100

INTERPRETACIÓN:

DIMENSIÓN QUE ATIENDE: Eficiencia

FRECUENCIA DE MEDICIÓN: Semestral

DESCRIPCIÓN DEL FACTOR DE COMPARACIÓN:

AMBITO GEOGRAFICO:

COBERTURA:

LINEA BASE

Numero: NC 3

COMPORTAMIENTO DE LAS VARIABLES DURANTE EL TRIMESTRE: Abril-Junio

| VARIABLE | UNIDAD DE MEDIDA | OPERACION | META ANUAL | AVANCE TRIMESTRAL | | | | AVANCE ACUMULADO | | | |
|--|------------------|-----------|------------|-------------------|------|-----------|------|------------------|------|-----------|------|
| | | | | Programado | % | Alcanzado | % | Programado | % | Alcanzado | % |
| Propuestas de unificación de criterios y metas logradas | | | 0.00 | 0.00 | 0.00 | 0.00 | 0.00 | 0.00 | 0.00 | 0.00 | 0.00 |
| Propuestas de unificación de criterios y metas programadas | | | 0.00 | 0.00 | 0.00 | 0.00 | 0.00 | 0.00 | 0.00 | 0.00 | 0.00 |

COMPORTAMIENTO DEL INDICADOR

DESCRIPCION DE LA META ANUAL

| METAANUAL | TRIMESTRE: Abril-Junio | | | | | | | |
|-----------|------------------------|-----------|------|----------|------------------|-----------|------|----------|
| | AVANCE TRIMESTRAL | | | | AVANCE ACUMULADO | | | |
| | Programado | Alcanzado | EF% | SEMAFORO | Programado | Alcanzado | EF% | SEMAFORO |
| 0.00 | 0.00 | 0.00 | 0.00 | | 0.00 | 0.00 | 0.00 | |

DESCRIPCIÓN DE RESULTADOS Y JUSTIFICACIÓN EN CASO DE VARIACIÓN SUPERIOR A ± 10 % RESPECTO A LO PROGRAMADO

EVALUACION DEL INDICADOR

DEPENDENCIA GENERAL:


DEPENDENCIA AUXILIAR:



C. NOE RINCÓN MARTÍNEZ



C. JESSICA MARIANA GAYOSSO MIRANDA



INSTITUTO DEL DEPORTE DE TULTITLÁN



PbRm-08b FICHA TECNICA DE SEGUIMIENTO DE INDICADORES 2023 DE GESTIÓN O ESTRATEGICO

TIPO DE FICHA: OSFEM

PILAR DE DESARROLLO / EJE TRANSVERSAL: 1 Pilar 1: Social

TEMA DE DESARROLLO: Cultura física, deporte y recreación

PROGRAMA PRESUPUESTARIO: 02040101 Cultura física y deporte

PROYECTO PRESUPUESTARIO: 0204010102 Fomento de las actividades deportivas recreativas

OBJETIVO DEL PROGRAMA PRESUPUESTARIO: Agrupa los proyectos encaminados a mejorar la estructura jurídica, orgánica, funcional y física; ampliar la oferta y calidad de los servicios que proporcionan las entidades promotoras de actividades físicas, recreativas y deportivas, para fomentar la salud física y mental de la población a través de una práctica sistemática.

DEPENDENCIA GENERAL: C00 DIFUSIÓN Y OPERACIÓN

DEPENDENCIA AUXILIAR: 403 ÁREA DE CULTURA FÍSICA

ESTRUCTURA DEL INDICADOR

NOMBRE DEL INDICADOR: Porcentaje de los promotores deportivos contratados.

FÓRMULA DEL CÁLCULO: (Promotores deportivos contratados/Promotores deportivos programados a contratar)*100

INTERPRETACIÓN:

DIMENSIÓN QUE ATIENDE: Eficiencia

FRECUENCIA DE MEDICIÓN: Trimestral

DESCRIPCIÓN DEL FACTOR DE COMPARACIÓN:

AMBITO GEOGRAFICO:

COBERTURA:

LÍNEA BASE

Numero: NA 1.1

COMPORTAMIENTO DE LAS VARIABLES DURANTE EL TRIMESTRE: Abril-Junio

| VARIABLE | UNIDAD DE MEDIDA | OPERACION | META ANUAL | AVANCE TRIMESTRAL | | | | AVANCE ACUMULADO | | | |
|---|------------------|-----------|------------|-------------------|------|-----------|------|------------------|------|-----------|------|
| | | | | Programado | % | Alcanzado | % | Programado | % | Alcanzado | % |
| Promotores deportivos contratados | | | 0.00 | 0.00 | 0.00 | 0.00 | 0.00 | 0.00 | 0.00 | 0.00 | 0.00 |
| Promotores deportivos programados a contratar | | | 0.00 | 0.00 | 0.00 | 0.00 | 0.00 | 0.00 | 0.00 | 0.00 | 0.00 |

COMPORTAMIENTO DEL INDICADOR

DESCRIPCIÓN DE LA METAANUAL

| METAANUAL | TRIMESTRE: Abril-Junio | | | | | | | |
|-----------|------------------------|-----------|------|----------|------------------|-----------|------|----------|
| | AVANCE TRIMESTRAL | | | | AVANCE ACUMULADO | | | |
| | Programado | Alcanzado | EF% | SEMAFORO | Programado | Alcanzado | EF% | SEMAFORO |
| 0.00 | 0.00 | 0.00 | 0.00 | | 0.00 | 0.00 | 0.00 | |

DESCRIPCIÓN DE RESULTADOS Y JUSTIFICACIÓN EN CASO DE VARIACIÓN SUPERIOR A ± 10 % RESPECTO A LO PROGRAMADO

EVALUACION DEL INDICADOR

DEPENDENCIA GENERAL:

DEPENDENCIA AUXILIAR:




ELABORÓ

C. NOE RINCÓN MARTÍNEZ



VO. BO.

C. JESSICA MARIANA GAYOSSO MIRANDA



INSTITUTO DEL DEPORTE DE TULTITLAN

PbRm-08b FICHA TECNICA DE SEGUIMIENTO DE INDICADORES 2023 DE GESTIÓN O ESTRATEGICO



TIPO DE FICHA: OSFEM

PILAR DE DESARROLLO / EJE TRANSVERSAL: 1 Pilar 1: Social
 TEMA DE DESARROLLO: Cultura física, deporte y recreación
 PROGRAMA PRESUPUESTARIO: 02040101 Cultura física y deporte
 PROYECTO PRESUPUESTARIO: 0204010102 Fomento de las actividades deportivas recreativas
 OBJETIVO DEL PROGRAMA PRESUPUESTARIO: Agrupa los proyectos encaminados a mejorar la estructura jurídica, orgánica, funcional y física; ampliar la oferta y calidad de los servicios que proporcionan las entidades promotoras de actividades físicas, recreativas y deportivas, para fomentar la salud física y mental de la población a través de una práctica sistemática.
 DEPENDENCIA GENERAL: C00 DIFUSIÓN Y OPERACIÓN
 DEPENDENCIA AUXILIAR: 403 ÁREA DE CULTURA FÍSICA

ESTRUCTURA DEL INDICADOR

NOMBRE DEL INDICADOR: Porcentaje de eventos deportivos realizados.
 FÓRMULA DEL CÁLCULO: (Eventos deportivos realizados/Eventos deportivos programados)*100
 INTERPRETACIÓN: Fomento al Deporte
 DIMENSIÓN QUE ATIENDE: Eficiencia
 DESCRIPCIÓN DEL FACTOR DE COMPARACIÓN: Año anterior
 AMBITO GEOGRAFICO:
 COBERTURA:
 LINEA BASE
 Numero: NA 1.2

FRECUENCIA DE MEDICIÓN: Trimestral

COMPORTAMIENTO DE LAS VARIABLES DURANTE EL TRIMESTRE: Abril-Junio

| VARIABLE | UNIDAD DE MEDIDA | OPERACION | META ANUAL | AVANCE TRIMESTRAL | | | | AVANCE ACUMULADO | | | |
|--------------------------------|------------------|-----------|------------|-------------------|-------|-----------|--------|------------------|------|-----------|------|
| | | | | Programado | % | Alcanzado | % | Programado | % | Alcanzado | % |
| Eventos deportivos realizados | Informe | | 0.00 | 3.00 | 0.00 | 3.00 | 100.00 | 0.00 | 0.00 | 0.00 | 0.00 |
| Eventos deportivos programados | Informe | | 16.00 | 3.00 | 18.75 | 3.00 | 100.00 | 0.00 | 0.00 | 0.00 | 0.00 |

COMPORTAMIENTO DEL INDICADOR

DESCRIPCION DE LA META ANUAL

Eventos Realizados

| META ANUAL | TRIMESTRE: Abril-Junio | | | | | | | |
|------------|------------------------|-----------|--------|----------|------------------|-----------|------|----------|
| | AVANCE TRIMESTRAL | | | | AVANCE ACUMULADO | | | |
| | Programado | Alcanzado | EF% | SEMAFORO | Programado | Alcanzado | EF% | SEMAFORO |
| 100.00 | 100.00 | 100.00 | 100.00 | | 0.00 | 0.00 | 0.00 | |

DESCRIPCIÓN DE RESULTADOS Y JUSTIFICACIÓN EN CASO DE VARIACIÓN SUPERIOR A ± 10 % RESPECTO A LO PROGRAMADO

EVALUACION DEL INDICADOR

DEPENDENCIA GENERAL:
DEPENDENCIA AUXILIAR:

C00 DIFUSIÓN Y OPERACIÓN
403 ÁREA DE CULTURA FÍSICA




ELABORÓ

C. NOE RINCÓN MARTÍNEZ



VO. BO.

C. JESSICA MARIANA GAYOSSO MIRANDA



INSTITUTO DEL DEPORTE DE TULTITLÁN



PbRm-08b FICHA TECNICA DE SEGUIMIENTO DE INDICADORES 2023 DE GESTIÓN O ESTRATEGICO

TIPO DE FICHA: OSFEM

PILAR DE DESARROLLO / EJE TRANSVERSAL: 1 Pilar 1: Social

TEMA DE DESARROLLO: Cultura física, deporte y recreación

PROGRAMA PRESUPUESTARIO: 02040101 Cultura física y deporte

PROYECTO PRESUPUESTARIO: 0204010102 Fomento de las actividades deportivas recreativas

OBJETIVO DEL PROGRAMA PRESUPUESTARIO: Agrupa los proyectos encaminados a mejorar la estructura jurídica, orgánica, funcional y física; ampliar la oferta y calidad de los servicios que proporcionan las entidades promotoras de actividades físicas, recreativas y deportivas, para fomentar la salud física y mental de la población a través de una práctica sistemática.

DEPENDENCIA GENERAL: C00 DIFUSIÓN Y OPERACIÓN

DEPENDENCIA AUXILIAR: 403 ÁREA DE CULTURA FÍSICA

ESTRUCTURA DEL INDICADOR

NOMBRE DEL INDICADOR: Porcentaje de mantenimientos a la infraestructura física de espacios deportivos realizados.

FÓRMULA DEL CÁLCULO: (Mantenimiento a la infraestructura física de los espacios deportivos realizados/Mantenimiento a la infraestructura física de los espacios deportivos programados)*100

INTERPRETACIÓN: Mejoras en la infraestructura deportiva

DIMENSIÓN QUE ATIENDE: Eficiencia

FRECUENCIA DE MEDICIÓN: Trimestral

DESCRIPCIÓN DEL FACTOR DE COMPARACIÓN: Año anterior

AMBITO GEOGRAFICO:

COBERTURA:

LÍNEA BASE: Mantenimientos

Numero: NA 2.1

COMPORTAMIENTO DE LAS VARIABLES DURANTE EL TRIMESTRE: Abril-Junio

| VARIABLE | UNIDAD DE MEDIDA | OPERACION | META ANUAL | AVANCE TRIMESTRAL | | | | AVANCE ACUMULADO | | | |
|--|------------------|-----------|------------|-------------------|-------|-----------|--------|------------------|-------|-----------|--------|
| | | | | Programado | % | Alcanzado | % | Programado | % | Alcanzado | % |
| Mantenimiento a la infraestructura física de los espacios deportivos realizados | Mantenimientos | Sumable | 24.00 | 7.00 | 29.17 | 7.00 | 100.00 | 11.00 | 45.83 | 11.00 | 100.00 |
| Mantenimiento a la infraestructura física de los espacios deportivos programados | Mantenimientos | Sumable | 24.00 | 7.00 | 29.17 | 7.00 | 100.00 | 11.00 | 45.83 | 11.00 | 100.00 |

COMPORTAMIENTO DEL INDICADOR

DESCRIPCION DE LA METAANUAL

Totlal de mantenimientos realizados

| METAANUAL | TRIMESTRE: Abril-Junio | | | | | | | |
|-----------|------------------------|-----------|--------|----------|------------------|-----------|--------|----------|
| | AVANCE TRIMESTRAL | | | | AVANCE ACUMULADO | | | |
| | Programado | Alcanzado | EF% | SEMAFORO | Programado | Alcanzado | EF% | SEMAFORO |
| 100.00 | 100.00 | 100.00 | 100.00 | | 100.00 | 100.00 | 100.00 | |

DESCRIPCIÓN DE RESULTADOS Y JUSTIFICACIÓN EN CASO DE VARIACIÓN SUPERIOR A ± 10 % RESPECTO A LO PROGRAMADO

EVALUACION DEL INDICADOR

DEPENDENCIA GENERAL:

DEPENDENCIA AUXILIAR:




ELABORÓ

C. NOE RINCÓN MARTÍNEZ



VO. BO

C. JESSICA MARIANA GAYOSSO MIRANDA



INSTITUTO DEL DEPORTE DE TULTITLÁN



PbRm-08b FICHA TECNICA DE SEGUIMIENTO DE INDICADORES 2023 DE GESTIÓN O ESTRATEGICO

TIPO DE FICHA: OSFEM

PILAR DE DESARROLLO / EJE TRANSVERSAL: 1 Pilar 1: Social
 TEMA DE DESARROLLO: Cultura física, deporte y recreación
 PROGRAMA PRESUPUESTARIO: 02040101 Cultura física y deporte
 PROYECTO PRESUPUESTARIO: 0204010102 Fomento de las actividades deportivas recreativas
 OBJETIVO DEL PROGRAMA PRESUPUESTARIO: Agrupa los proyectos encaminados a mejorar la estructura jurídica, orgánica, funcional y física; ampliar la oferta y calidad de los servicios que proporcionan las entidades promotoras de actividades físicas, recreativas y deportivas, para fomentar la salud física y mental de la población a través de una práctica sistemática.
 DEPENDENCIA GENERAL: C00 DIFUSIÓN Y OPERACIÓN
 DEPENDENCIA AUXILIAR: 403 ÁREA DE CULTURA FÍSICA

ESTRUCTURA DEL INDICADOR

NOMBRE DEL INDICADOR: Porcentaje de recursos económicos para crear nuevos espacios deportivos.
 FÓRMULA DEL CÁLCULO: $(\text{Recursos económicos para crear nuevos espacios deportivos} / \text{Recursos económicos para crear nuevos espacios deportivos programados}) * 100$
 INTERPRETACIÓN: No aplica
 DIMENSIÓN QUE ATIENDE: Eficiencia FRECUENCIA DE MEDICIÓN: Trimestral
 DESCRIPCIÓN DEL FACTOR DE COMPARACIÓN: Año anterior
 AMBITO GEOGRAFICO:
 COBERTURA:
 LINEA BASE
 Numero: NA 2.2

COMPORTAMIENTO DE LAS VARIABLES DURANTE EL TRIMESTRE: Abril-Junio

| VARIABLE | UNIDAD DE MEDIDA | OPERACION | META ANUAL | AVANCE TRIMESTRAL | | | | AVANCE ACUMULADO | | | |
|---|------------------|-----------|------------|-------------------|------|-----------|------|------------------|------|-----------|------|
| | | | | Programado | % | Alcanzado | % | Programado | % | Alcanzado | % |
| Recursos económicos para crear nuevos espacios deportivos | | | 0.00 | 0.00 | 0.00 | 0.00 | 0.00 | 0.00 | 0.00 | 0.00 | 0.00 |
| Recursos económicos para crear nuevos espacios deportivos programados | | | 0.00 | 0.00 | 0.00 | 0.00 | 0.00 | 0.00 | 0.00 | 0.00 | 0.00 |

COMPORTAMIENTO DEL INDICADOR

DESCRIPCION DE LA META ANUAL

No aplica

| METAANUAL | TRIMESTRE: Abril-Junio | | | | | | | |
|-----------|------------------------|-----------|------|----------|------------------|-----------|------|----------|
| | AVANCE TRIMESTRAL | | | | AVANCE ACUMULADO | | | |
| | Programado | Alcanzado | EF% | SEMAFORO | Programado | Alcanzado | EF% | SEMAFORO |
| 0.00 | 0.00 | 0.00 | 0.00 | | 0.00 | 0.00 | 0.00 | |

DESCRIPCIÓN DE RESULTADOS Y JUSTIFICACIÓN EN CASO DE VARIACIÓN SUPERIOR A ± 10 % RESPECTO A LO PROGRAMADO

EVALUACION DEL INDICADOR

DEPENDENCIA GENERAL:
DEPENDENCIA AUXILIAR:




ELABORÓ

C. NOE RINCÓN MARTÍNEZ



VO. BO.

C. JESSICA MARIANA GAYOSSO MIRANDA



INSTITUTO DEL DEPORTE DE TULTITLÁN

PbRm-08b FICHA TECNICA DE SEGUIMIENTO DE INDICADORES 2023 DE GESTIÓN O ESTRATEGICO



TIPO DE FICHA: OSFEM

PILAR DE DESARROLLO / EJE TRANSVERSAL: 1 Pilar 1: Social

TEMA DE DESARROLLO: Cultura física, deporte y recreación

PROGRAMA PRESUPUESTARIO: 02040101 Cultura física y deporte

PROYECTO PRESUPUESTARIO: 0204010102 Fomento de las actividades deportivas recreativas

OBJETIVO DEL PROGRAMA PRESUPUESTARIO: Agrupa los proyectos encaminados a mejorar la estructura jurídica, orgánica, funcional y física; ampliar la oferta y calidad de los servicios que proporcionan las entidades promotoras de actividades físicas, recreativas y deportivas, para fomentar la salud física y mental de la población a través de una práctica sistemática.

DEPENDENCIA GENERAL: C00 DIFUSIÓN Y OPERACIÓN

DEPENDENCIA AUXILIAR: 403 ÁREA DE CULTURA FÍSICA

ESTRUCTURA DEL INDICADOR

NOMBRE DEL INDICADOR: Porcentaje de coordinación con las diferentes organizaciones e instituciones deportivas.

FÓRMULA DEL CÁLCULO: (Coordinación con las diferentes organizaciones e instituciones deportivas realizadas/Coordinación con las diferentes organizaciones e instituciones deportivas programadas)*100

INTERPRETACIÓN:

DIMENSIÓN QUE ATIENDE: Eficiencia

FRECUENCIA DE MEDICIÓN: Trimestral

DESCRIPCIÓN DEL FACTOR DE COMPARACIÓN:

AMBITO GEOGRAFICO:

COBERTURA:

LÍNEA BASE

Numero: NA 3.1

COMPORTAMIENTO DE LAS VARIABLES DURANTE EL TRIMESTRE: Abril-Junio

| VARIABLE | UNIDAD DE MEDIDA | OPERACION | META ANUAL | AVANCE TRIMESTRAL | | | | AVANCE ACUMULADO | | | |
|---|------------------|-----------|------------|-------------------|-------|-----------|--------|------------------|------|-----------|------|
| | | | | Programado | % | Alcanzado | % | Programado | % | Alcanzado | % |
| Coordinación con las diferentes organizaciones e instituciones deportivas realizadas | Informe | | 0.00 | 1.00 | 0.00 | 1.00 | 100.00 | 0.00 | 0.00 | 0.00 | 0.00 |
| Coordinación con las diferentes organizaciones e instituciones deportivas programadas | Informe | | 4.00 | 1.00 | 25.00 | 1.00 | 100.00 | 0.00 | 0.00 | 0.00 | 0.00 |

COMPORTAMIENTO DEL INDICADOR

DESCRIPCIÓN DE LA META ANUAL

Trabajos en colaboración con otras dependencias

| METAANUAL | TRIMESTRE: Abril-Junio | | | | | | | |
|-----------|------------------------|-----------|--------|----------|------------------|-----------|------|----------|
| | AVANCE TRIMESTRAL | | | | AVANCE ACUMULADO | | | |
| | Programado | Alcanzado | EF% | SEMAFORO | Programado | Alcanzado | EF% | SEMAFORO |
| 100.00 | 100.00 | 100.00 | 100.00 | | 0.00 | 0.00 | 0.00 | |

DESCRIPCIÓN DE RESULTADOS Y JUSTIFICACIÓN EN CASO DE VARIACIÓN SUPERIOR A ± 10 % RESPECTO A LO PROGRAMADO

EVALUACION DEL INDICADOR

DEPENDENCIA GENERAL:

DEPENDENCIA AUXILIAR:




ELABORÓ

C. NOE RINCÓN MARTÍNEZ



VO. BO.

C. JESSICA MARIANA GAYOSSO MIRANDA



INSTITUTO DEL DEPORTE DE TULTITLAN

PbRm-08b FICHA TECNICA DE SEGUIMIENTO DE INDICADORES 2023 DE GESTIÓN O ESTRATEGICO

TIPO DE FICHA: OSFEM

PILAR DE DESARROLLO / EJE TRANSVERSAL: 1 Pilar 1: Social

TEMA DE DESARROLLO: Cultura física, deporte y recreación

PROGRAMA PRESUPUESTARIO: 02040101 Cultura física y deporte

PROYECTO PRESUPUESTARIO: 0204010102 Fomento de las actividades deportivas recreativas

OBJETIVO DEL PROGRAMA PRESUPUESTARIO: Agrupa los proyectos encaminados a mejorar la estructura jurídica, orgánica, funcional y física; ampliar la oferta y calidad de los servicios que proporcionan las entidades promotoras de actividades físicas, recreativas y deportivas, para fomentar la salud física y mental de la población a través de una práctica sistemática.

DEPENDENCIA GENERAL: C00 DIFUSIÓN Y OPERACIÓN

DEPENDENCIA AUXILIAR: 403 ÁREA DE CULTURA FÍSICA

ESTRUCTURA DEL INDICADOR

NOMBRE DEL INDICADOR: Porcentaje de deportistas por disciplina registrados en el padrón único.

FÓRMULA DEL CÁLCULO: (Deportistas por disciplina registrados en el padrón único/Total de la población municipal)*100

INTERPRETACIÓN: Poblacion atendida

DIMENSIÓN QUE ATIENDE: Eficiencia

FRECUENCIA DE MEDICIÓN: Trimestral

DESCRIPCIÓN DEL FACTOR DE COMPARACIÓN: Año anterior

AMBITO GEOGRAFICO:

COBERTURA:

LINEA BASE

Numero: NA 3.2

COMPORTAMIENTO DE LAS VARIABLES DURANTE EL TRIMESTRE: Abril-Junio

| VARIABLE | UNIDAD DE MEDIDA | OPERACION | META ANUAL | AVANCE TRIMESTRAL | | | | AVANCE ACUMULADO | | | |
|---|----------------------|-----------|------------|-------------------|------|------------|------|------------------|------|-----------|------|
| | | | | Programado | % | Alcanzado | % | Programado | % | Alcanzado | % |
| Deportistas por disciplina registrados en el padrón único | Base de datos | | 0.00 | 0.00 | 0.00 | 5,725.00 | 0.00 | 0.00 | 0.00 | 0.00 | 0.00 |
| Total de la población municipal | usuarios registrados | | 516,341.00 | 0.00 | 0.00 | 516,341.00 | 0.00 | 0.00 | 0.00 | 0.00 | 0.00 |

COMPORTAMIENTO DEL INDICADOR

DESCRIPCION DE LA METAANUAL

Registro Municipal de usuarios

| METAANUAL | TRIMESTRE: Abril-Junio | | | | | | | |
|-----------|------------------------|-----------|------|----------|------------------|-----------|------|----------|
| | AVANCE TRIMESTRAL | | | | AVANCE ACUMULADO | | | |
| | Programado | Alcanzado | EF% | SEMAFORO | Programado | Alcanzado | EF% | SEMAFORO |
| 0.68 | 0.00 | 1.11 | 0.00 | | 0.00 | 0.00 | 0.00 | |

DESCRIPCIÓN DE RESULTADOS Y JUSTIFICACIÓN EN CASO DE VARIACIÓN SUPERIOR A ± 10 % RESPECTO A LO PROGRAMADO

EVALUACION DEL INDICADOR

DEPENDENCIA GENERAL: C00 DIFUSIÓN Y OPERACIÓN

DEPENDENCIA AUXILIAR: 403 ÁREA DE CULTURA FÍSICA




ELABORÓ

VO. BO

C. NOE RINCÓN MARTÍNEZ

C. JESSICA MARIANA GAYOSSO MIRANDA



MUNICIPIO DE:
TULTITLÁN

SISTEMA DE COORDINACION HACENDARIA DEL ESTADO DE MEXICO CON SUS MUNICIPIOS
 GUIA METODOLOGICA PARA EL SEGUIMIENTO Y EVALUACION DEL PLAN DE DESARROLLO MUNICIPAL VIGENTE
 SEGUIMIENTO Y EVALUACION DEL PRESUPUESTO BASADO EN RESULTADOS MUNICIPAL



Trimestre Julio-Septiembre

| | |
|---------------|--|
| PbRM-08c | AVANCE TRIMESTRAL DE METAS DE ACTIVIDAD POR PROYECTO |
| ENTE PÚBLICO: | INSTITUTO DEL DEPORTE DE TULTITLÁN |

Programa Presupuestario
 Proyecto
 Dependencia General
 Dependencia Auxiliar

| Identificador | Denominación |
|---------------|---|
| 01030101 | Conducción De Las Políticas Generales De Gobierno |
| 010301010101 | Relaciones Públicas |
| A00 | DIRECCIÓN GENERAL |
| 401 | ÁREA DE DIRECCIÓN Y COORDINACIÓN |

| ID | Nombre de la meta de actividad | Programacion Anual | | Avance Trimestral de Metas de Actividad | | | | | | Avance Acumulado Anual de Metas de Actividad | | | | | | |
|----|---|--------------------|-----------------|---|-------|-----------|-------|-----------|------|--|-------|-----------|-------|-----------|------|------|
| | | Unidad de Medida | Programada 2023 | Programada | | Alcanzada | | Variación | | Programada | | Alcanzada | | Variación | | |
| | | | | Meta | % | Meta | % | Meta | % | Meta | % | Meta | % | Meta | % | |
| 1 | Celebrar convenios con el sector público | Convenios | 1.00 | 0.00 | 0.00 | 0.00 | 0.00 | 0.00 | 0.00 | 0.00 | 1.00 | 100.00 | 1.00 | 100.00 | 0.00 | 0.00 |
| 2 | Celebrar convenios con el sector privado | Convenios | 2.00 | 1.00 | 50.00 | 1.00 | 50.00 | 0.00 | 0.00 | 0.00 | 2.00 | 100.00 | 2.00 | 100.00 | 0.00 | 0.00 |
| 3 | Dar seguimiento al Programa de Descuento a Personas Canalizadas por la Prec | Informe | 2.00 | 0.00 | 0.00 | 0.00 | 0.00 | 0.00 | 0.00 | 0.00 | 1.00 | 50.00 | 1.00 | 50.00 | 0.00 | 0.00 |
| 4 | Dar seguimiento al Programa de Descuento a Niñas y/o Niños en situación vul | Informe | 2.00 | 0.00 | 0.00 | 0.00 | 0.00 | 0.00 | 0.00 | 0.00 | 1.00 | 50.00 | 1.00 | 50.00 | 0.00 | 0.00 |
| 5 | Dar seguimiento al Programa de Activación Anti-estrés, en el Centro de Trab | Informe | 4.00 | 1.00 | 25.00 | 1.00 | 25.00 | 0.00 | 0.00 | 0.00 | 3.00 | 75.00 | 3.00 | 75.00 | 0.00 | 0.00 |
| 6 | Dar seguimiento a la rehabilitación de espacios deportivos, en colaboración | Informe | 1.00 | 0.00 | 0.00 | 0.00 | 0.00 | 0.00 | 0.00 | 0.00 | 1.00 | 100.00 | 1.00 | 100.00 | 0.00 | 0.00 |
| 7 | Otorgar estímulos deportivos a atletas de alto rendimiento (uniformes) | Informe | 20.00 | 10.00 | 50.00 | 10.00 | 50.00 | 0.00 | 0.00 | 0.00 | 20.00 | 100.00 | 20.00 | 100.00 | 0.00 | 0.00 |
| 8 | Implementar los lineamientos del Programa de Descuento a atletas destacados | Programa | 1.00 | 0.00 | 0.00 | 0.00 | 0.00 | 0.00 | 0.00 | 0.00 | 1.00 | 100.00 | 1.00 | 100.00 | 0.00 | 0.00 |
| 9 | Sesionar ante Consejo Municipal | Sesiones | 4.00 | 1.00 | 25.00 | 1.00 | 25.00 | 0.00 | 0.00 | 0.00 | 3.00 | 75.00 | 3.00 | 75.00 | 0.00 | 0.00 |
| 10 | Otorgar descuentos de Plan Familiar | Descuentos | 8.00 | 2.00 | 25.00 | 2.00 | 25.00 | 0.00 | 0.00 | 0.00 | 6.00 | 75.00 | 6.00 | 75.00 | 0.00 | 0.00 |

Total 2,140,531.00

ELABORÓ


 DIRECCIÓN GENERAL
 C. XÓCHITL MARÍA GUADALUPE RODRÍGUEZ LÓPEZ
 Directora General

REVISÓ

 COORDINACIÓN DE ADMINISTRACIÓN Y FINANZAS
 LIC. JACOB LAURO GÓMEZ TORRES
 Coord. De Admón. Y Finanzas

AUTORIZÓ

 JEFEATURA DE PLANEACIÓN Y TRANSPARENCIA
 C. JESSICA MARIANA GAYOSSO MIRANDA
 Jefa de Planeación y Transparencia



MUNICIPIO DE:
TULTITLAN

SISTEMA DE COORDINACION HACENDARIA DEL ESTADO DE MEXICO CON SUS MUNICIPIOS
 GUIA METODOLOGICA PARA EL SEGUIMIENTO Y EVALUACION DEL PLAN DE DESARROLLO MUNICIPAL VIGENTE
 SEGUIMIENTO Y EVALUACION DEL PRESUPUESTO BASADO EN RESULTADOS MUNICIPAL



Trimestre Julio-Septiembre


| | |
|---------------|--|
| PbRM-08c | AVANCE TRIMESTRAL DE METAS DE ACTIVIDAD POR PROYECTO |
| ENTE PÚBLICO: | INSTITUTO DEL DEPORTE DE TULTITLAN |

Programa Presupuestario
 Proyecto
 Dependencia General
 Dependencia Auxiliar

| Identificador | Denominación |
|---------------|---|
| 01030101 | Conducción De Las Políticas Generales De Gobierno |
| 010301010101 | Relaciones Públicas |
| A00 | DIRECCIÓN GENERAL |
| 401 | ÁREA DE DIRECCIÓN Y COORDINACIÓN |

| ID | Nombre de la meta de actividad | Programacion Anual | | Avance Trimestral de Metas de Actividad | | | | | | Avance Acumulado Anual de Metas de Actividad | | | | | |
|----|---|--------------------|-----------------|---|-------|-----------|-------|-----------|------|--|--------|-----------|--------|-----------|------|
| | | Unidad de Medida | Programada 2023 | Programada | | Alcanzada | | Variación | | Programada | | Alcanzada | | Variación | |
| | | | | Meta | % | Meta | % | Meta | % | Meta | % | Meta | % | Meta | % |
| 11 | Otorgar descuentos de INAPAM | Descuentos | 8.00 | 2.00 | 25.00 | 2.00 | 25.00 | 0.00 | 0.00 | 6.00 | 75.00 | 6.00 | 75.00 | 0.00 | 0.00 |
| 12 | Otorgar descuentos a personas vulnerables | Descuentos | 14.00 | 7.00 | 50.00 | 7.00 | 50.00 | 0.00 | 0.00 | 14.00 | 100.00 | 14.00 | 100.00 | 0.00 | 0.00 |
| 13 | Dar seguimiento al Sistema de Control de Gestión de la Jefatura de Oficiali | Informe | 4.00 | 1.00 | 25.00 | 1.00 | 25.00 | 0.00 | 0.00 | 3.00 | 75.00 | 3.00 | 75.00 | 0.00 | 0.00 |
| 14 | Coordinar las sesiones de Gabinete | Minuta | 4.00 | 1.00 | 25.00 | 1.00 | 25.00 | 0.00 | 0.00 | 3.00 | 75.00 | 3.00 | 75.00 | 0.00 | 0.00 |
| 15 | Recepción de correspondencia del IMCUFIDET | Informe | 4.00 | 1.00 | 25.00 | 1.00 | 25.00 | 0.00 | 0.00 | 3.00 | 75.00 | 3.00 | 75.00 | 0.00 | 0.00 |

| | |
|-------|--------------|
| Total | 2,140,531.00 |
|-------|--------------|



C. XÓCHITL MARÍA GUADALUPE RODRIGUEZ LÓPEZ
 Directora General




LIC. JACOB LAURO GÓMEZ TORRES
 Coord. De Admón. Y Finanzas



C. JESSICA MARIANA GAYOSSO MIRANDA
 Jefa de Planeación y Transparencia

08



MUNICIPIO DE:
TULTITLÁN

SISTEMA DE COORDINACION HACENDARIA DEL ESTADO DE MEXICO CON SUS MUNICIPIOS
GUIA METODOLOGICA PARA EL SEGUIMIENTO Y EVALUACION DEL PLAN DE DESARROLLO MUNICIPAL VIGENTE
SEGUIMIENTO Y EVALUACION DEL PRESUPUESTO BASADO EN RESULTADOS MUNICIPAL



Trimestre Julio-Septiembre

| | |
|---------------|--|
| PbRM-08c | AVANCE TRIMESTRAL DE METAS DE ACTIVIDAD POR PROYECTO |
| ENTE PÚBLICO: | INSTITUTO DEL DEPORTE DE TULTITLÁN |

Programa Presupuestario
Proyecto
Dependencia General
Dependencia Auxiliar

| Identificador | Denominación |
|---------------|--|
| 01050205 | Planeación Y Presupuesto Basado En Resultados |
| 010502050107 | Planeación Y Evaluación Para El Desarrollo Municipal |
| A00 | DIRECCIÓN GENERAL |
| 401 | ÁREA DE DIRECCIÓN Y COORDINACIÓN |

| ID | Nombre de la meta de actividad | Programacion Anual | | Avance Trimestral de Metas de Actividad | | | | | | Avance Acumulado Anual de Metas de Actividad | | | | | |
|----|---|--------------------|-----------------|---|-------|-----------|-------|-----------|-------|--|--------|-----------|--------|-----------|-------|
| | | Unidad de Medida | Prooramada 2023 | Programada | | Alcanzada | | Variacion | | Programada | | Alcanzada | | Variación | |
| | | | | Meta | % | Meta | % | Meta | % | Meta | % | Meta | % | Meta | % |
| 1 | Dar seguimiento al cumplimiento de metas y objetivos de las áreas administr | Informe | 4.00 | 1.00 | 25.00 | 1.00 | 25.00 | 0.00 | 0.00 | 3.00 | 75.00 | 3.00 | 75.00 | 0.00 | 0.00 |
| 2 | Integrar las evidencia fisica de las actividades programadas | Oficio | 4.00 | 1.00 | 25.00 | 1.00 | 25.00 | 0.00 | 0.00 | 3.00 | 75.00 | 3.00 | 75.00 | 0.00 | 0.00 |
| 3 | Generar los formatos PbRM-08b y PbRM-08c, a través del Sistema de Contabili | Formato | 4.00 | 1.00 | 25.00 | 1.00 | 25.00 | 0.00 | 0.00 | 3.00 | 75.00 | 3.00 | 75.00 | 0.00 | 0.00 |
| 4 | Dar respuesta a las solicitudes emitida mediante la plataforma SAIMEX | Solicitudes | 8.00 | 2.00 | 25.00 | 5.00 | 62.50 | 3.00 | 37.50 | 6.00 | 75.00 | 7.00 | 87.50 | 1.00 | 12.50 |
| 5 | Formular el Programa Anual de Evaluación (PAE) | Programa | 1.00 | 0.00 | 0.00 | 0.00 | 0.00 | 0.00 | 0.00 | 1.00 | 100.00 | 1.00 | 100.00 | 0.00 | 0.00 |

| | |
|-------|------------|
| Total | 314,851.00 |
|-------|------------|




C. JESSICA MARIANA GAYOSSO MIRANDA
Jefa de Planeación y Transparencia



LIC. JACOB LAURO GÓMEZ TORRES
Coord. De Admón. Y Finanzas



C. XÓCHITL MARÍA GUADALUPE RÓDRIGUEZ LÓPEZ
Directora General



MUNICIPIO DE:
TULTITLAN

SISTEMA DE COORDINACION HACENDARIA DEL ESTADO DE MEXICO CON SUS MUNICIPIOS
GUIA METODOLOGICA PARA EL SEGUIMIENTO Y EVALUACION DEL PLAN DE DESARROLLO MUNICIPAL VIGENTE
SEGUIMIENTO Y EVALUACION DEL PRESUPUESTO BASADO EN RESULTADOS MUNICIPAL



Trimestre Julio-Septiembre

| | |
|---------------|--|
| PbRM-08c | AVANCE TRIMESTRAL DE METAS DE ACTIVIDAD POR PROYECTO |
| ENTE PÚBLICO: | INSTITUTO DEL DEPORTE DE TULTITLAN |

Programa Presupuestario
Proyecto
Dependencia General
Dependencia Auxiliar

| Identificador | Denominación |
|---------------|-------------------------------------|
| 01050202 | Fortalecimiento De Los Ingresos |
| 010502020101 | Captación Y Recaudación De Ingresos |
| B00 | ADMINISTRACIÓN Y FINANZAS |
| 402 | ÁREA DE ADMINISTRACIÓN Y FINANZAS |

| ID | Nombre de la meta de actividad | Programacion Anual | | Avance Trimestral de Metas de Actividad | | | | | | Avance Acumulado Anual de Metas de Actividad | | | | | | |
|----|--|--------------------|-----------------|---|-------|-----------|-------|-----------|------|--|------|-----------|------|-----------|------|------|
| | | Unidad de Medida | Programada 2023 | Programada | | Alcanzada | | Variacion | | Programada | | Alcanzada | | Variación | | |
| | | | | Meta | % | Meta | % | Meta | % | Meta | % | Meta | % | Meta | % | |
| 1 | Elaboración del Presupuesto de Ingresos y Egresos Basado en Resultados para | Informe | 1.00 | 0.00 | 0.00 | 0.00 | 0.00 | 0.00 | 0.00 | 0.00 | 1.00 | 100.00 | 1.00 | 100.00 | 0.00 | 0.00 |
| 2 | Presentar al Órgano Superior de Fiscalización del Estado de México el infor | Informe | 1.00 | 0.00 | 0.00 | 0.00 | 0.00 | 0.00 | 0.00 | 0.00 | 1.00 | 100.00 | 1.00 | 100.00 | 0.00 | 0.00 |
| 3 | Entregar al Órgano Superior de Fiscalización del Estado de México la rendici | Informe | 4.00 | 1.00 | 25.00 | 1.00 | 25.00 | 0.00 | 0.00 | 0.00 | 3.00 | 75.00 | 3.00 | 75.00 | 0.00 | 0.00 |
| 4 | Implementar medios electrónicos para facilitar la captación de recursos | Informe | 1.00 | 0.00 | 0.00 | 0.00 | 0.00 | 0.00 | 0.00 | 0.00 | 1.00 | 100.00 | 1.00 | 100.00 | 0.00 | 0.00 |
| 5 | Proponer la baja de cuentas contables | Reporte | 4.00 | 1.00 | 25.00 | 1.00 | 25.00 | 0.00 | 0.00 | 0.00 | 3.00 | 75.00 | 3.00 | 75.00 | 0.00 | 0.00 |
| 6 | Coordinar la elaboración del Programa Anual de Adquisiciones | Informe | 1.00 | 0.00 | 0.00 | 0.00 | 0.00 | 0.00 | 0.00 | 0.00 | 1.00 | 100.00 | 1.00 | 100.00 | 0.00 | 0.00 |
| 7 | Revisar la correcta determinación del calculo de impuestos | Informe | 12.00 | 3.00 | 25.00 | 3.00 | 25.00 | 0.00 | 0.00 | 0.00 | 9.00 | 75.00 | 9.00 | 75.00 | 0.00 | 0.00 |
| 8 | Realizar arqueos de caja en los puntos de recaudación | Arqueo | 12.00 | 3.00 | 25.00 | 3.00 | 25.00 | 0.00 | 0.00 | 0.00 | 9.00 | 75.00 | 9.00 | 75.00 | 0.00 | 0.00 |
| 9 | Verificar las asignaciones para el uso de los bienes muebles | Informe | 1.00 | 0.00 | 0.00 | 0.00 | 0.00 | 0.00 | 0.00 | 0.00 | 1.00 | 100.00 | 1.00 | 100.00 | 0.00 | 0.00 |
| 10 | Cotejar que los expedientes de pago a proveedores esten correctamente integ | Informe | 12.00 | 3.00 | 25.00 | 3.00 | 25.00 | 0.00 | 0.00 | 0.00 | 9.00 | 75.00 | 9.00 | 75.00 | 0.00 | 0.00 |

Total 6,792,924.00



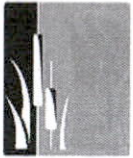
LIC. JACOB LAURO GÓMEZ TORRES
Coord. De Admón. Y Finanzas



C. XÓCHITL MARÍA GUADALUPE RODRÍGUEZ LÓPEZ
Directora General



C. JESSICA MARIANA GAYOSSO MIRANDA
Jefa de Planeación y Transparencia



MUNICIPIO DE:
TULTITLAN

SISTEMA DE COORDINACION HACENDARIA DEL ESTADO DE MEXICO CON SUS MUNICIPIOS
 GUIA METODOLOGICA PARA EL SEGUIMIENTO Y EVALUACION DEL PLAN DE DESARROLLO MUNICIPAL VIGENTE
 SEGUIMIENTO Y EVALUACION DEL PRESUPUESTO BASADO EN RESULTADOS MUNICIPAL



Trimestre: Julio-Septiembre

| | |
|---------------|--|
| PbRM-08c | AVANCE TRIMESTRAL DE METAS DE ACTIVIDAD POR PROYECTO |
| ENTE PÚBLICO: | INSTITUTO DEL DEPORTE DE TULTITLAN |

Programa Presupuestario
 Proyecto
 Dependencia General
 Dependencia Auxiliar

| Identificador | Denominación |
|---------------|---|
| 01050205 | Planeación Y Presupuesto Basado En Resultados |
| 010502050203 | Registro, Control Contable - Presupuestal Y Cuenta De La Hacienda Pública Municipal |
| B00 | ADMINISTRACIÓN Y FINANZAS |
| 402 | ÁREA DE ADMINISTRACIÓN Y FINANZAS |

| ID | Nombre de la meta de actividad | Programacion Anual | | Avance Trimestral de Metas de Actividad | | | | | | Avance Acumulado Anual de Metas de Actividad | | | | | | |
|----|---|--------------------|-----------------|---|-------|-----------|-------|-----------|------|--|-------|-----------|-------|-----------|------|------|
| | | Unidad de Medida | Prooramada 2023 | Programada | | Alcanzada | | Variacion | | Programada | | Alcanzada | | Variación | | |
| | | | | Meta | % | Meta | % | Meta | % | Meta | % | Meta | % | Meta | % | |
| 1 | Integrar el Presupuesto de Ingresos y Egresos Basado en Resultados para el | Informe | 1.00 | 0.00 | 0.00 | 0.00 | 0.00 | 0.00 | 0.00 | 0.00 | 1.00 | 100.00 | 1.00 | 100.00 | 0.00 | 0.00 |
| 2 | Integrar la Cuenta Pública del ejercicio fiscal 2022 | Informe | 1.00 | 0.00 | 0.00 | 0.00 | 0.00 | 0.00 | 0.00 | 0.00 | 1.00 | 100.00 | 1.00 | 100.00 | 0.00 | 0.00 |
| 3 | Realizar el control diario de ingresos | Reporte | 12.00 | 3.00 | 25.00 | 3.00 | 25.00 | 0.00 | 0.00 | 9.00 | 75.00 | 9.00 | 75.00 | 0.00 | 0.00 | |
| 4 | Integrar informes trimestrales | Informe | 4.00 | 1.00 | 25.00 | 1.00 | 25.00 | 0.00 | 0.00 | 3.00 | 75.00 | 3.00 | 75.00 | 0.00 | 0.00 | |
| 5 | Gestionar depuración de cuentas contables | Oficio | 4.00 | 1.00 | 25.00 | 1.00 | 25.00 | 0.00 | 0.00 | 3.00 | 75.00 | 3.00 | 75.00 | 0.00 | 0.00 | |
| 6 | Llenado y solventación del cuestionario en materia de contabilidad gubernam | Evaluación | 4.00 | 1.00 | 25.00 | 1.00 | 25.00 | 0.00 | 0.00 | 3.00 | 75.00 | 3.00 | 75.00 | 0.00 | 0.00 | |

Total: 357,122.00




C. ROSARIO GUADALUPE CORTÉS MARTÍNEZ
 Jefa de Contabilidad



LIC. JACOB LAURO GÓMEZ TORRES
 Coord. Adm. y Finanzas



C. JESSICA MARIANA GAYOSSO MIRANDA
 Jefa de Planeación y Transparencia



MUNICIPIO DE:
TULTITLAN

SISTEMA DE COORDINACION HACENDARIA DEL ESTADO DE MEXICO CON SUS MUNICIPIOS
 GUIA METODOLOGICA PARA EL SEGUIMIENTO Y EVALUACION DEL PLAN DE DESARROLLO MUNICIPAL VIGENTE
 SEGUIMIENTO Y EVALUACION DEL PRESUPUESTO BASADO EN RESULTADOS MUNICIPAL



Trimestre: Julio-Septiembre

| | |
|---------------|--|
| PbRM-08c | AVANCE TRIMESTRAL DE METAS DE ACTIVIDAD POR PROYECTO |
| ENTE PÚBLICO: | INSTITUTO DEL DEPORTE DE TULTITLAN |

Programa Presupuestario
 Proyecto
 Dependencia General
 Dependencia Auxiliar

| Identificador | Denominación |
|---------------|--|
| 01050206 | Consolidación De La Administración Pública De Resultados |
| 010502060101 | Administración De Personal |
| B00 | ADMINISTRACIÓN Y FINANZAS |
| 402 | ÁREA DE ADMINISTRACIÓN Y FINANZAS |

| ID | Nombre de la meta de actividad | Programación Anual | | Avance Trimestral de Metas de Actividad | | | | | | Avance Acumulado Anual de Metas de Actividad | | | | | |
|----|---|--------------------|-----------------|---|-------|-----------|-------|-----------|--------|--|--------|-----------|--------|-----------|--------|
| | | Unidad de Medida | Programada 2023 | Programada | | Alcanzada | | Variación | | Programada | | Alcanzada | | Variación | |
| | | | | Meta | % | Meta | % | Meta | % | Meta | % | Meta | % | Meta | % |
| 1 | Formular reporte de nomina | Reporte | 52.00 | 12.00 | 23.08 | 12.00 | 23.08 | 0.00 | 0.00 | 36.00 | 69.23 | 36.00 | 69.23 | 0.00 | 0.00 |
| 2 | Elaborar reporte de altas y bajas | Reporte | 4.00 | 1.00 | 25.00 | 1.00 | 25.00 | 0.00 | 0.00 | 3.00 | 75.00 | 3.00 | 75.00 | 0.00 | 0.00 |
| 3 | Elaborar reporte de incidencias de nomina | Reporte | 4.00 | 1.00 | 25.00 | 1.00 | 25.00 | 0.00 | 0.00 | 3.00 | 75.00 | 3.00 | 75.00 | 0.00 | 0.00 |
| 4 | Gestionar cursos de formación y perfección | Cursos | 2.00 | 1.00 | 50.00 | 1.00 | 50.00 | 0.00 | 0.00 | 2.00 | 100.00 | 2.00 | 100.00 | 0.00 | 0.00 |
| 5 | Formular catalogo de puestos | Catalogo | 1.00 | 0.00 | 0.00 | 0.00 | 0.00 | 0.00 | 0.00 | 1.00 | 100.00 | 1.00 | 100.00 | 0.00 | 0.00 |
| 6 | Llevar a cabo el reclutamiento y selección del personal | Contrato | 26.00 | 3.00 | 11.54 | 4.00 | 15.38 | 1.00 | 3.85 | 26.00 | 100.00 | 26.00 | 100.00 | 0.00 | 0.00 |
| 7 | Gestionar capacitaciones para el área de operación | Capacitación | 2.00 | 1.00 | 50.00 | 0.00 | 0.00 | -1.00 | -50.00 | 2.00 | 100.00 | 1.00 | 50.00 | -1.00 | -50.00 |

Total: 372,022.00




C. MARCELA TRINIDAD AGUILAR PEREZ
 Jefa de Recursos Humanos



LIC. JACOB LAURO GÓMEZ TORRES
 Coord. De Admón. Y Finanzas



C. JESSICA MARIANA GAYOSSO MIRANDA
 Jefa de Planeación y Transparencia



MUNICIPIO DE:
TULTITLAN

SISTEMA DE COORDINACION HACENDARIA DEL ESTADO DE MEXICO CON SUS MUNICIPIOS
 GUIA METODOLOGICA PARA EL SEGUIMIENTO Y EVALUACION DEL PLAN DE DESARROLLO MUNICIPAL VIGENTE
 SEGUIMIENTO Y EVALUACION DEL PRESUPUESTO BASADO EN RESULTADOS MUNICIPAL



Trimestre Julio-Septiembre

| | |
|---------------|--|
| PbRM-08c | AVANCE TRIMESTRAL DE METAS DE ACTIVIDAD POR PROYECTO |
| ENTE PÚBLICO: | INSTITUTO DEL DEPORTE DE TULTITLAN |

Programa Presupuestario
 Proyecto
 Dependencia General
 Dependencia Auxiliar

| Identificador | Denominación |
|---------------|--|
| 01050206 | Consolidación De La Administración Pública De Resultados |
| 010502060201 | Adquisiciones Y Servicios |
| B00 | ADMINISTRACIÓN Y FINANZAS |
| 402 | ÁREA DE ADMINISTRACIÓN Y FINANZAS |

| ID | Nombre de la meta de actividad | Programacion Anual | | Avance Trimestral de Metas de Actividad | | | | | | Avance Acumulado Anual de Metas de Actividad | | | | | |
|----|---|--------------------|-----------------|---|-------|-----------|-------|-----------|------|--|--------|-----------|--------|-----------|------|
| | | Unidad de Medida | Programada 2023 | Programada | | Alcanzada | | Variación | | Programada | | Alcanzada | | Variación | |
| | | | | Meta | % | Meta | % | Meta | % | Meta | % | Meta | % | Meta | % |
| 1 | Ejecutar los procedimientos de licitaciones públicas e invitación restringi | Procedimiento | 6.00 | 1.00 | 16.67 | 1.00 | 16.67 | 0.00 | 0.00 | 6.00 | 100.00 | 6.00 | 100.00 | 0.00 | 0.00 |
| 2 | Elaborar Programa Anual de Adquisiciones | Programa | 1.00 | 0.00 | 0.00 | 0.00 | 0.00 | 0.00 | 0.00 | 1.00 | 100.00 | 1.00 | 100.00 | 0.00 | 0.00 |
| 3 | Realizar inventario de Almacén | Inventario | 4.00 | 1.00 | 25.00 | 1.00 | 25.00 | 0.00 | 0.00 | 3.00 | 75.00 | 3.00 | 75.00 | 0.00 | 0.00 |
| 4 | Actualizar Catalogo de Proveedores | Catalogo | 4.00 | 1.00 | 25.00 | 1.00 | 25.00 | 0.00 | 0.00 | 3.00 | 75.00 | 3.00 | 75.00 | 0.00 | 0.00 |



ELABORÓ

C. IVAN DE JESUS MARTÍNEZ

Jefe de R. Materiales, Servicios de Almacén




LIC. JACOB LAURO GÓMEZ TORRES

Coord. De Admón. Y Finanzas

| | |
|-------|------------|
| Total | 335,022.00 |
|-------|------------|

C. JESSICA MARIANA GAYOSSO MIRANDA

Jefa de Planeación y Transparencia



MUNICIPIO DE:
TULTITLAN

SISTEMA DE COORDINACION HACENDARIA DEL ESTADO DE MEXICO CON SUS MUNICIPIOS
GUIA METODOLOGICA PARA EL SEGUIMIENTO Y EVALUACION DEL PLAN DE DESARROLLO MUNICIPAL VIGENTE
SEGUIMIENTO Y EVALUACION DEL PRESUPUESTO BASADO EN RESULTADOS MUNICIPAL



Trimestre Julio-Septiembre

| | |
|---------------|--|
| PbRM-08c | AVANCE TRIMESTRAL DE METAS DE ACTIVIDAD POR PROYECTO |
| ENTE PÚBLICO: | INSTITUTO DEL DEPORTE DE TULTITLAN |

Programa Presupuestario
Proyecto
Dependencia General
Dependencia Auxiliar

| Identificador | Denominación |
|---------------|--|
| 01050206 | Consolidación De La Administración Pública De Resultados |
| 010502060301 | Control Del Patrimonio Y Normatividad |
| B00 | ADMINISTRACIÓN Y FINANZAS |
| 402 | ÁREA DE ADMINISTRACIÓN Y FINANZAS |


| ID | Nombre de la meta de actividad | Programacion Anual | | Avance Trimestral de Metas de Actividad | | | | | | Avance Acumulado Anual de Metas de Actividad | | | | | |
|----|--|--------------------|-----------------|---|--------|-----------|--------|-----------|------|--|--------|-----------|--------|-----------|------|
| | | Unidad de Medida | Prooramada 2023 | Programada | | Alcanzada | | Variacion | | Programada | | Alcanzada | | Variación | |
| | | | | Meta | % | Meta | % | Meta | % | Meta | % | Meta | % | Meta | % |
| 1 | Realizar levantamiento fisico patrimonial | Acta | 2.00 | 0.00 | 0.00 | 0.00 | 0.00 | 0.00 | 0.00 | 1.00 | 50.00 | 1.00 | 50.00 | 0.00 | 0.00 |
| 2 | Coadyuvar con la conciliación de bienes | Conciliación | 2.00 | 0.00 | 0.00 | 0.00 | 0.00 | 0.00 | 0.00 | 1.00 | 50.00 | 1.00 | 50.00 | 0.00 | 0.00 |
| 3 | Elaborar reporte de bienes muebles a alto costo | Reporte | 12.00 | 3.00 | 25.00 | 3.00 | 25.00 | 0.00 | 0.00 | 9.00 | 75.00 | 9.00 | 75.00 | 0.00 | 0.00 |
| 4 | Elaborar reporte de bienes a bajo costo | Reporte | 12.00 | 3.00 | 25.00 | 3.00 | 25.00 | 0.00 | 0.00 | 9.00 | 75.00 | 9.00 | 75.00 | 0.00 | 0.00 |
| 5 | Gestionar baja de bienes | Gestión | 1.00 | 1.00 | 100.00 | 1.00 | 100.00 | 0.00 | 0.00 | 1.00 | 100.00 | 1.00 | 100.00 | 0.00 | 0.00 |
| 6 | Eleborar la depreciación de bienes | Reporte | 12.00 | 3.00 | 25.00 | 3.00 | 25.00 | 0.00 | 0.00 | 9.00 | 75.00 | 9.00 | 75.00 | 0.00 | 0.00 |
| 7 | Realizar actualización del inventario de archvivo | Inventario | 1.00 | 1.00 | 100.00 | 1.00 | 100.00 | 0.00 | 0.00 | 1.00 | 100.00 | 1.00 | 100.00 | 0.00 | 0.00 |
| 8 | Solicitar el mantenimiento preventivo de los vehiculos | Oficio | 2.00 | 0.00 | 0.00 | 0.00 | 0.00 | 0.00 | 0.00 | 1.00 | 50.00 | 1.00 | 50.00 | 0.00 | 0.00 |
| 9 | Solicitar el pago de verificación de vehiculos oficiales | Oficio | 4.00 | 1.00 | 25.00 | 1.00 | 25.00 | 0.00 | 0.00 | 3.00 | 75.00 | 3.00 | 75.00 | 0.00 | 0.00 |

Total 335,022.00

ELABORO
Jefatura de Patrimonio, Archivo y Control Vehicular
C. YURICO LIZBETH JIMENEZ MARTINEZ
Jefa de Patrimonio, Archivo y C.Vehicular

REVISO
COORDINACIÓN DE ADMINISTRACIÓN Y FINANZAS
LIC. JACOB LAURO GÓMEZ TORRES
Coord. De Admón. Y Finanzas

AUTORIZO
JEFATURA DE PLANEACIÓN Y TRANSPARENCIA
C. JESSICA MARIANA GAYOSSO MIRANDA
Jefa de Planeación y Transparencia



MUNICIPIO DE:
TULTITLAN

SISTEMA DE COORDINACION HACENDARIA DEL ESTADO DE MEXICO CON SUS MUNICIPIOS
 GUIA METODOLOGICA PARA EL SEGUIMIENTO Y EVALUACION DEL PLAN DE DESARROLLO MUNICIPAL VIGENTE
 SEGUIMIENTO Y EVALUACION DEL PRESUPUESTO BASADO EN RESULTADOS MUNICIPAL



Trimestre Julio-Septiembre

| | |
|---------------|--|
| PbRM-08c | AVANCE TRIMESTRAL DE METAS DE ACTIVIDAD POR PROYECTO |
| ENTE PÚBLICO: | INSTITUTO DEL DEPORTE DE TULTITLAN |

Programa Presupuestario
 Proyecto
 Dependencia General
 Dependencia Auxiliar

| Identificador | Denominación |
|---------------|---|
| 02040101 | Cultura Fisica Y Deporte |
| 020401010102 | Fomento De Las Actividades Deportivas Recreativas |
| C00 | DIFUSIÓN Y OPERACIÓN |
| 403 | ÁREA DE CULTURA FÍSICA |

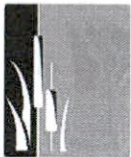
| ID | Nombre de la meta de actividad | Programacion Anual | | Avance Trimestral de Metas de Actividad | | | | | | Avance Acumulado Anual de Metas de Actividad | | | | | |
|----|---|--------------------|-----------------|---|-------|-----------|-------|-----------|------|--|--------|-----------|--------|-----------|------|
| | | Unidad de Medida | Programada 2023 | Programada | | Alcanzada | | Variacion | | Programada | | Alcanzada | | Variación | |
| | | | | Meta | % | Meta | % | Meta | % | Meta | % | Meta | % | Meta | % |
| 1 | Realizar competencia acuatica | Evento | 2.00 | 0.00 | 0.00 | 0.00 | 0.00 | 0.00 | 0.00 | 1.00 | 50.00 | 1.00 | 50.00 | 0.00 | 0.00 |
| 2 | Realizar sesiones de comité de protección civil | Sesiones | 2.00 | 0.00 | 0.00 | 0.00 | 0.00 | 0.00 | 0.00 | 1.00 | 50.00 | 1.00 | 50.00 | 0.00 | 0.00 |
| 3 | Realizar sesiones ordinarias de la Comisión Municipal Disciplinaria | Sesiones | 4.00 | 1.00 | 25.00 | 1.00 | 25.00 | 0.00 | 0.00 | 3.00 | 75.00 | 3.00 | 75.00 | 0.00 | 0.00 |
| 4 | Realizar mantenimineto preventivo y correctivo a albercas | Mantenimineto | 5.00 | 0.00 | 0.00 | 0.00 | 0.00 | 0.00 | 0.00 | 2.00 | 40.00 | 2.00 | 40.00 | 0.00 | 0.00 |
| 5 | Realizar mantenimiento preventivo y correctivo a centros deportivos | Mantenimineto | 11.00 | 3.00 | 27.27 | 3.00 | 27.27 | 0.00 | 0.00 | 8.00 | 72.73 | 8.00 | 72.73 | 0.00 | 0.00 |
| 6 | Realizar mantenimiento preventivo y correctivo a modulos deportivos | Mantenimineto | 8.00 | 2.00 | 25.00 | 2.00 | 25.00 | 0.00 | 0.00 | 6.00 | 75.00 | 6.00 | 75.00 | 0.00 | 0.00 |
| 7 | Creacion de Escuela de Futbol IMCUFIDET | Escuela | 1.00 | 0.00 | 0.00 | 0.00 | 0.00 | 0.00 | 0.00 | 1.00 | 100.00 | 1.00 | 100.00 | 0.00 | 0.00 |
| 8 | Torneo de Básquetbol y Atletismo de deporte adptado | Torneo | 1.00 | 0.00 | 0.00 | 0.00 | 0.00 | 0.00 | 0.00 | 1.00 | 100.00 | 1.00 | 100.00 | 0.00 | 0.00 |
| 9 | Evento recreativo intermunicipal de Deporte Adaptado | Evento | 1.00 | 0.00 | 0.00 | 0.00 | 0.00 | 0.00 | 0.00 | 0.00 | 0.00 | 0.00 | 0.00 | 0.00 | 0.00 |
| 10 | Implementar Registro Municipal de Usuarios | Base de Datos | 2.00 | 0.00 | 0.00 | 0.00 | 0.00 | 0.00 | 0.00 | 1.00 | 50.00 | 1.00 | 50.00 | 0.00 | 0.00 |

Total 31,830,502.00

ELABORO
 C. NOE RINCÓN MARTÍNEZ
 Coordinador General de Operación

REVISÓ
 C. XÓCHITL MARÍA GUADALUPE RODRÍGUEZ LÓ
 Directora General

AUTORIZO
 C. JESSICA MARIANA GAYOSSO MIRANDA
 Jefa de Planeación y Transparencia



MUNICIPIO DE:
TULTITLAN

SISTEMA DE COORDINACION HACENDARIA DEL ESTADO DE MEXICO CON SUS MUNICIPIOS
GUIA METODOLOGICA PARA EL SEGUIMIENTO Y EVALUACION DEL PLAN DE DESARROLLO MUNICIPAL VIGENTE
SEGUIMIENTO Y EVALUACION DEL PRESUPUESTO BASADO EN RESULTADOS MUNICIPAL



Trimestre Julio-Septiembre

| | |
|---------------|--|
| PbRM-08c | AVANCE TRIMESTRAL DE METAS DE ACTIVIDAD POR PROYECTO |
| ENTE PÚBLICO: | INSTITUTO DEL DEPORTE DE TULTITLAN |

Programa Presupuestario
Proyecto
Dependencia General
Dependencia Auxiliar

| Identificador | Denominación |
|---------------|---|
| 02040101 | Cultura Física Y Deporte |
| 020401010102 | Fomento De Las Actividades Deportivas Recreativas |
| C00 | DIFUSIÓN Y OPERACIÓN |
| 403 | ÁREA DE CULTURA FÍSICA |

| ID | Nombre de la meta de actividad | Programacion Anual | | Avance Trimestral de Metas de Actividad | | | | | | Avance Acumulado Anual de Metas de Actividad | | | | | |
|----|---|--------------------|-----------------|---|--------|-----------|--------|-----------|------|--|--------|-----------|--------|-----------|------|
| | | Unidad de Medida | Prooramada 2023 | Programada | | Alcanzada | | Variacion | | Programada | | Alcanzada | | Variación | |
| | | | | Meta | % | Meta | % | Meta | % | Meta | % | Meta | % | Meta | % |
| 11 | Realizar cursos de verano | Informe | 3.00 | 3.00 | 100.00 | 3.00 | 100.00 | 0.00 | 0.00 | 3.00 | 100.00 | 3.00 | 100.00 | 0.00 | 0.00 |
| 12 | Torneo de Copa de Fútbol Empresarial | Torneo | 1.00 | 1.00 | 100.00 | 1.00 | 100.00 | 0.00 | 0.00 | 1.00 | 100.00 | 1.00 | 100.00 | 0.00 | 0.00 |
| 13 | Realizar actividad física en Pro de la Lucha contra el Cáncer | Evento | 1.00 | 0.00 | 0.00 | 0.00 | 0.00 | 0.00 | 0.00 | 0.00 | 0.00 | 0.00 | 0.00 | 0.00 | 0.00 |
| 14 | Carrera de la Revolución | Carrera | 1.00 | 0.00 | 0.00 | 0.00 | 0.00 | 0.00 | 0.00 | 0.00 | 0.00 | 0.00 | 0.00 | 0.00 | 0.00 |
| 15 | Paseo Ciclista Dominical | Informe | 4.00 | 1.00 | 25.00 | 1.00 | 25.00 | 0.00 | 0.00 | 3.00 | 75.00 | 3.00 | 75.00 | 0.00 | 0.00 |
| 16 | Torneo Intermunicipal de Básquetbol | Torneo | 1.00 | 0.00 | 0.00 | 0.00 | 0.00 | 0.00 | 0.00 | 1.00 | 100.00 | 1.00 | 100.00 | 0.00 | 0.00 |
| 17 | Participación de Escuela de Pantatlón en campeonato nacional | Informe | 1.00 | 0.00 | 0.00 | 0.00 | 0.00 | 0.00 | 0.00 | 1.00 | 100.00 | 1.00 | 100.00 | 0.00 | 0.00 |
| 18 | Trabajos en colaboración con otras dependencias | Informe | 4.00 | 1.00 | 25.00 | 1.00 | 25.00 | 0.00 | 0.00 | 3.00 | 75.00 | 3.00 | 75.00 | 0.00 | 0.00 |
| 19 | Realizar competencia de clavados | Evento | 1.00 | 1.00 | 100.00 | 1.00 | 100.00 | 0.00 | 0.00 | 1.00 | 100.00 | 1.00 | 100.00 | 0.00 | 0.00 |

| | |
|-------|---------------|
| Total | 31,830,502.00 |
|-------|---------------|


ELABORÓ
C. NOE RINCÓN MARTÍNEZ
Coordinador General de Operación

REVISÓ
DIRECCIÓN GENERAL

C. XÓCHITL MARÍA GUADALUPE RODRÍGUEZ LÓ
Directora General

AUTORIZO
JEFATURA DE PLANEACIÓN Y TRANSPARENCIA

C. JESSICA MARIANA GAYOSSO MIRANDA
Jefa de Planeación y Transparencia



MUNICIPIO DE:
TULTITLÁN

SISTEMA DE COORDINACION HACENDARIA DEL ESTADO DE MEXICO CON SUS MUNICIPIOS
 GUIA METODOLOGICA PARA EL SEGUIMIENTO Y EVALUACION DEL PLAN DE DESARROLLO MUNICIPAL VIGENTE
 SEGUIMIENTO Y EVALUACION DEL PRESUPUESTO BASADO EN RESULTADOS MUNICIPAL



Trimestre Julio-Septiembre

| | |
|---------------|--|
| PbRM-08c | AVANCE TRIMESTRAL DE METAS DE ACTIVIDAD POR PROYECTO |
| ENTE PÚBLICO: | INSTITUTO DEL DEPORTE DE TULTITLÁN |

Programa Presupuestario
 Proyecto
 Dependencia General
 Dependencia Auxiliar

| Identificador | Denominación |
|---------------|--|
| 01030402 | Sistema Anticorrupción Del Estado De México Y Municipios |
| 010304020101 | Prevención, Detección, Disuasión, Sanción Y Combate De La Corrupción |
| D00 | CONTRALORÍA INTERNA |
| 401 | ÁREA DE DIRECCIÓN Y COORDINACIÓN |

| ID | Nombre de la meta de actividad | Programacion Anual | | Avance Trimestral de Metas de Actividad | | | | | | Avance Acumulado Anual de Metas de Actividad | | | | | | |
|----|--|--------------------|-----------------|---|-------|-----------|-------|-----------|------|--|-------|-----------|-------|-----------|------|------|
| | | Unidad de Medida | Programada 2023 | Programada | | Alcanzada | | Variación | | Programada | | Alcanzada | | Variación | | |
| | | | | Meta | % | Meta | % | Meta | % | Meta | % | Meta | % | Meta | % | |
| 1 | Revisar y dar seguimiento de Inventario Físico | Inventario | 2.00 | 0.00 | 0.00 | 0.00 | 0.00 | 0.00 | 0.00 | 0.00 | 1.00 | 50.00 | 1.00 | 50.00 | 0.00 | 0.00 |
| 2 | Revisar el proceso de prestación de la manifestación de bienes | Informe | 1.00 | 0.00 | 0.00 | 0.00 | 0.00 | 0.00 | 0.00 | 0.00 | 1.00 | 100.00 | 1.00 | 100.00 | 0.00 | 0.00 |
| 3 | Realizar arqueos de caja | Arqueos | 16.00 | 4.00 | 25.00 | 4.00 | 25.00 | 0.00 | 0.00 | 12.00 | 75.00 | 12.00 | 75.00 | 0.00 | 0.00 | |
| 4 | Pláticas de Responsabilidades Administrativas | Platica | 4.00 | 1.00 | 25.00 | 1.00 | 25.00 | 0.00 | 0.00 | 3.00 | 75.00 | 3.00 | 75.00 | 0.00 | 0.00 | |
| 5 | Implementar controles internos | Informe | 4.00 | 1.00 | 25.00 | 1.00 | 25.00 | 0.00 | 0.00 | 3.00 | 75.00 | 3.00 | 75.00 | 0.00 | 0.00 | |
| 6 | Realizar supervisiones y verificaciones | Informe | 4.00 | 1.00 | 25.00 | 1.00 | 25.00 | 0.00 | 0.00 | 3.00 | 75.00 | 3.00 | 75.00 | 0.00 | 0.00 | |
| 7 | Iniciar procedimientos Administrativos con el IPRA | Procedimientos | 2.00 | 1.00 | 50.00 | 1.00 | 50.00 | 0.00 | 0.00 | 1.00 | 50.00 | 1.00 | 50.00 | 0.00 | 0.00 | |
| 8 | Dar resoluciones a procedimientos administrativos | Resoluciones | 4.00 | 1.00 | 25.00 | 1.00 | 25.00 | 0.00 | 0.00 | 2.00 | 50.00 | 2.00 | 50.00 | 0.00 | 0.00 | |
| 9 | Continuar con procedimientos de investigación | Expediente | 6.00 | 2.00 | 33.33 | 2.00 | 33.33 | 0.00 | 0.00 | 4.00 | 66.67 | 4.00 | 66.67 | 0.00 | 0.00 | |
| 10 | Iniciar procedimientos de investigación | Procedimientos | 2.00 | 1.00 | 50.00 | 1.00 | 50.00 | 0.00 | 0.00 | 1.00 | 50.00 | 1.00 | 50.00 | 0.00 | 0.00 | |

Total 1,521,786.00

ELABORÓ


 LIC. DULCE BERTHA MARÍA PEDRAZA GARCÍA
 Contralora Interna

REVISÓ

 C. XÓCHITL MARÍA GUADALUPE RODRIGUEZ LOPEZ
 Directora General

AUTORIZÓ

 C. JESSICA MARIANA GAYOSSO MIRANDA
 Jefa de Planeación y Transparencia



MUNICIPIO DE:
TULTITLAN

SISTEMA DE COORDINACION HACENDARIA DEL ESTADO DE MEXICO CON SUS MUNICIPIOS
GUIA METODOLOGICA PARA EL SEGUIMIENTO Y EVALUACION DEL PLAN DE DESARROLLO MUNICIPAL VIGENTE
SEGUIMIENTO Y EVALUACION DEL PRESUPUESTO BASADO EN RESULTADOS MUNICIPAL



Trimestre Julio-Septiembre

| | |
|---------------|--|
| PbRM-08c | AVANCE TRIMESTRAL DE METAS DE ACTIVIDAD POR PROYECTO |
| ENTE PÚBLICO: | INSTITUTO DEL DEPORTE DE TULTITLAN |

Programa Presupuestario
Proyecto
Dependencia General
Dependencia Auxiliar


| Identificador | Denominación |
|---------------|--|
| 01030402 | Sistema Anticorrupción Del Estado De México Y Municipios |
| 010304020101 | Prevención, Detección, Disuasión, Sanción Y Combate De La Corrupción |
| D00 | CONTRALORÍA INTERNA |
| 401 | ÁREA DE DIRECCIÓN Y COORDINACIÓN |

| ID | Nombre de la meta de actividad | Programacion Anual | | Avance Trimestral de Metas de Actividad | | | | | | Avance Acumulado Anual de Metas de Actividad | | | | | |
|----|--------------------------------|--------------------|-----------------|---|-------|-----------|-------|-----------|------|--|-------|-----------|-------|-----------|------|
| | | Unidad de Medida | Programada 2023 | Programada | | Alcanzada | | Variacion | | Programada | | Alcanzada | | Variación | |
| | | | | Meta | % | Meta | % | Meta | % | Meta | % | Meta | % | | |
| 11 | Recibir quejas y denuncias | Denuncia | 4.00 | 1.00 | 25.00 | 1.00 | 25.00 | 0.00 | 0.00 | 3.00 | 75.00 | 3.00 | 75.00 | 0.00 | 0.00 |

| | |
|-------|--------------|
| Total | 1,521,786.00 |
|-------|--------------|

ELABORÓ

LIC. DULCE BERTHA MARÍA PEDRAZA GARCÍA
Contralora Interna



REVISÓ


C. XÓCHITL MARÍA GUADALUPE RODRÍGUEZ LÓPEZ
Directora General



AUTORIZO

C. JESSICA MARIANA GAYOSSO MIRANDA
Jefa de Planeación y Transparencia





PbRm-08b FICHA TECNICA DE SEGUIMIENTO DE INDICADORES 2023 DE GESTIÓN O ESTRATEGICO



INSTITUTO DEL DEPORTE DE TULTITLÁN

TIPO DE FICHA: OSFEM

PILAR DE DESARROLLO / EJE TRANSVERSAL: II Eje transversal II: Gobierno Moderno, Capaz y Responsable
TEMA DE DESARROLLO: Comunicación y diálogo con la ciudadanía como elemento clave de gobernabilidad.
PROGRAMA PRESUPUESTARIO: 01030101 Conducción de las políticas generales de gobierno
PROYECTO PRESUPUESTARIO: 0103010101 Relaciones públicas
OBJETIVO DEL PROGRAMA PRESUPUESTARIO: Incluye las acciones que favorezcan el desarrollo de un gobierno democrático que impulse la participación social y ofrezca servicio de calidad en el marco de legalidad y justicia, para elevar las condiciones de vida de la población.
DEPENDENCIA GENERAL: A00 DIRECCIÓN GENERAL
DEPENDENCIA AUXILIAR: 401 ÁREA DE DIRECCIÓN Y COORDINACIÓN

ESTRUCTURA DEL INDICADOR

NOMBRE DEL INDICADOR: Porcentaje de actualización de las políticas públicas municipales.
FÓRMULA DEL CÁLCULO: (Políticas públicas municipales actualizadas / Total de políticas públicas municipales) *100
INTERPRETACIÓN:
DIMENSIÓN QUE ATIENDE: Eficiencia
DESCRIPCIÓN DEL FACTOR DE COMPARACIÓN: Sesiones realizadas
FRECUENCIA DE MEDICIÓN: Trimestral
AMBITO GEOGRAFICO:
COBERTURA:
LINEA BASE:

Numero: NA 1.1

COMPORTAMIENTO DE LAS VARIABLES DURANTE EL TRIMESTRE: Julio-Septiembre

Table with 12 columns: VARIABLE, UNIDAD DE MEDIDA, OPERACION, META ANUAL, AVANCE TRIMESTRAL (Programado, %, Alcanzado, %), AVANCE ACUMULADO (Programado, %, Alcanzado, %). Rows include 'Políticas públicas municipales actualizadas' and 'Total de políticas públicas municipales'.

COMPORTAMIENTO DEL INDICADOR

DESCRIPCION DE LA META ANUAL

Sesionar ante Consejo Municipal

Table for META ANUAL showing TRIMESTRE: Julio-Septiembre with columns for AVANCE TRIMESTRAL and AVANCE ACUMULADO (Programado, Alcanzado, EF%, SEMAFORO).

DESCRIPCIÓN DE RESULTADOS Y JUSTIFICACIÓN EN CASO DE VARIACIÓN SUPERIOR A ± 10 % RESPECTO A LO PROGRAMADO

EVALUACION DEL INDICADOR

DEPENDENCIA GENERAL: A00 DIRECCIÓN GENERAL

DEPENDENCIA AUXILIAR: 401 ÁREA DE DIRECCIÓN Y COORDINACIÓN




C. XÓCHITL MARÍA GUADALUPE RODRÍGUEZ LÓPEZ



C. JESSICA MARIANA GAYOSSO MIRANDA

49



PbRm-08b FICHA TECNICA DE SEGUIMIENTO DE INDICADORES 2023 DE GESTIÓN O ESTRATEGICO



INSTITUTO DEL DEPORTE DE TULTITLÁN

TIPO DE FICHA: OSFEM

PILAR DE DESARROLLO / EJE TRANSVERSAL: II Eje transversal II: Gobierno Moderno, Capaz y Responsable
TEMA DE DESARROLLO: Comunicación y diálogo con la ciudadanía como elemento clave de gobernabilidad.
PROGRAMA PRESUPUESTARIO: 01030101 Conducción de las políticas generales de gobierno
PROYECTO PRESUPUESTARIO: 0103010101 Relaciones públicas
OBJETIVO DEL PROGRAMA PRESUPUESTARIO: Incluye las acciones que favorezcan el desarrollo de un gobierno democrático que impulse la participación social y ofrezca servicio de calidad en el marco de legalidad y justicia, para elevar las condiciones de vida de la población.
DEPENDENCIA GENERAL: A00 DIRECCIÓN GENERAL
DEPENDENCIA AUXILIAR: 401 ÁREA DE DIRECCIÓN Y COORDINACIÓN

ESTRUCTURA DEL INDICADOR

NOMBRE DEL INDICADOR: Porcentaje de reuniones con organizaciones civiles o sociales realizadas.
FÓRMULA DEL CÁLCULO: (Reuniones con organizaciones civiles o sociales registradas realizadas/Reuniones con organizaciones civiles o sociales registradas programadas) *100
INTERPRETACIÓN:
DIMENSIÓN QUE ATIENDE: Eficiencia
DESCRIPCIÓN DEL FACTOR DE COMPARACIÓN:
AMBITO GEOGRAFICO:
COBERTURA:
LINEA BASE
Numero: NA 1.2

COMPORTAMIENTO DE LAS VARIABLES DURANTE EL TRIMESTRE: Julio-Septiembre

Table with columns: VARIABLE, UNIDAD DE MEDIDA, OPERACION, META ANUAL, AVANCE TRIMESTRAL (Programado, %), AVANCE ACUMULADO (Programado, %).

COMPORTAMIENTO DEL INDICADOR
DESCRIPCION DE LA META ANUAL

Table with columns: META ANUAL, TRIMESTRE: Julio-Septiembre, AVANCE TRIMESTRAL (Programado, Alcanzado, EF%, SEMAFORO), AVANCE ACUMULADO (Programado, Alcanzado, EF%, SEMAFORO).

DESCRIPCIÓN DE RESULTADOS Y JUSTIFICACIÓN EN CASO DE VARIACIÓN SUPERIOR A ± 10 % RESPECTO A LO PROGRAMADO

EVALUACION DEL INDICADOR


DEPENDENCIA GENERAL: A00 DIRECCIÓN GENERAL
DEPENDENCIA AUXILIAR: 401 ÁREA DE DIRECCIÓN Y COORDINACIÓN



C. XÓCHITL MARÍA GUADALUPE RODRÍGUEZ LÓPEZ



C. JESSICA MARIANA GAYOSSO MIRANDA



PbRm-08b FICHA TECNICA DE SEGUIMIENTO DE INDICADORES 2023 DE GESTIÓN O ESTRATEGICO



INSTITUTO DEL DEPORTE DE TULTITLÁN

TIPO DE FICHA: OSFEM

PILAR DE DESARROLLO / EJE TRANSVERSAL: II Eje transversal II: Gobierno Moderno, Capaz y Responsable
TEMA DE DESARROLLO: Comunicación y diálogo con la ciudadanía como elemento clave de gobernabilidad.
PROGRAMA PRESUPUESTARIO: 01030101 Conducción de las políticas generales de gobierno
PROYECTO PRESUPUESTARIO: 0103010101 Relaciones públicas
OBJETIVO DEL PROGRAMA PRESUPUESTARIO: Incluye las acciones que favorezcan el desarrollo de un gobierno democrático que impulse la participación social y ofrezca servicio de calidad en el marco de legalidad y justicia, para elevar las condiciones de vida de la población.
DEPENDENCIA GENERAL: A00 DIRECCIÓN GENERAL
DEPENDENCIA AUXILIAR: 401 ÁREA DE DIRECCIÓN Y COORDINACIÓN

ESTRUCTURA DEL INDICADOR

NOMBRE DEL INDICADOR: Porcentaje de propuestas ciudadanas incorporadas a las políticas públicas.
FÓRMULA DEL CÁLCULO: (Propuestas ciudadanas incorporadas a las políticas públicas municipales/Propuestas ciudadanas recibidas a las políticas públicas municipales)*100
INTERPRETACIÓN:
DIMENSIÓN QUE ATIENDE: Eficiencia
DESCRIPCIÓN DEL FACTOR DE COMPARACIÓN:
AMBITO GEOGRAFICO:
COBERTURA:
LINEA BASE

FRECUENCIA DE MEDICIÓN: Trimestral

Numero: NA 1.3

COMPORTAMIENTO DE LAS VARIABLES DURANTE EL TRIMESTRE: Julio-Septiembre

Table with 12 columns: VARIABLE, UNIDAD DE MEDIDA, OPERACION, META ANUAL, AVANCE TRIMESTRAL (Programado, %), AVANCE ACUMULADO (Programado, %). Rows include 'Propuestas ciudadanas incorporadas a las políticas públicas municipales' and 'Propuestas ciudadanas recibidas a las políticas públicas municipales'.

COMPORTAMIENTO DEL INDICADOR

DESCRIPCION DE LA META ANUAL

Table with 9 columns: META ANUAL, AVANCE TRIMESTRAL (Programado, Alcanzado, EF%, SEMAFORO), AVANCE ACUMULADO (Programado, Alcanzado, EF%, SEMAFORO). Row shows 0.00 for all metrics.

DESCRIPCIÓN DE RESULTADOS Y JUSTIFICACIÓN EN CASO DE VARIACIÓN SUPERIOR A ± 10 % RESPECTO A LO PROGRAMADO

EVALUACION DEL INDICADOR

DEPENDENCIA GENERAL: A00 DIRECCIÓN GENERAL
DEPENDENCIA AUXILIAR: 401 ÁREA DE DIRECCIÓN Y COORDINACIÓN



C. XÓCHITL MARÍA GUADALUPE RODRIGUEZ LÓPEZ



VO. BO.

C. JESSICA MARIANA GAYOSSO MIRANDA



PbRm-08b FICHA TECNICA DE SEGUIMIENTO DE INDICADORES 2023 DE GESTIÓN O ESTRATEGICO



INSTITUTO DEL DEPORTE DE TULTITLAN

TIPO DE FICHA: OSFEM

PILAR DE DESARROLLO / EJE TRANSVERSAL: II Eje transversal II: Gobierno Moderno, Capaz y Responsable
TEMA DE DESARROLLO: Comunicación y diálogo con la ciudadanía como elemento clave de gobernabilidad.
PROGRAMA PRESUPUESTARIO: 01030101 Conducción de las políticas generales de gobierno
PROYECTO PRESUPUESTARIO: 0103010101 Relaciones públicas
OBJETIVO DEL PROGRAMA PRESUPUESTARIO: Incluye las acciones que favorezcan el desarrollo de un gobierno democrático que impulse la participación social y ofrezca servicio de calidad en el marco de legalidad y justicia, para elevar las condiciones de vida de la población.
DEPENDENCIA GENERAL: A00 DIRECCIÓN GENERAL
DEPENDENCIA AUXILIAR: 401 ÁREA DE DIRECCIÓN Y COORDINACIÓN

ESTRUCTURA DEL INDICADOR

NOMBRE DEL INDICADOR: Porcentaje de reuniones institucionales realizadas con los COPACI's y autoridades auxiliares para desarrollar las políticas públicas municipales.
FÓRMULA DEL CÁLCULO: (Reuniones institucionales con los COPACI's y autoridades auxiliares para desarrollar las políticas públicas municipales realizadas/Reuniones institucionales con los COPACI's y autoridades auxiliares para desarrollar las políticas públicas municipales programadas)*100
INTERPRETACIÓN:
DIMENSIÓN QUE ATIENDE: Eficiencia FRECUENCIA DE MEDICIÓN: Trimestral
DESCRIPCIÓN DEL FACTOR DE COMPARACIÓN:
AMBITO GEOGRAFICO:
COBERTURA:
LINEA BASE

Numero: NA 2.1

COMPORTAMIENTO DE LAS VARIABLES DURANTE EL TRIMESTRE: Julio-Septiembre

Table with 12 columns: VARIABLE, UNIDAD DE MEDIDA, OPERACION, META ANUAL, AVANCE TRIMESTRAL (Programado, %, Alcanzado, %), AVANCE ACUMULADO (Programado, %, Alcanzado, %). Rows show data for 'Reuniones institucionales con los COPACI's y autoridades auxiliares para desarrollar las políticas públicas municipales realizadas' and 'programadas'.

COMPORTAMIENTO DEL INDICADOR

DESCRIPCION DE LA META ANUAL

Table with 9 columns: META ANUAL, TRIMESTRE: Julio-Septiembre, AVANCE TRIMESTRAL (Programado, Alcanzado, EF%, SEMAFORO), AVANCE ACUMULADO (Programado, Alcanzado, EF%, SEMAFORO). Values are 0.00 for all metrics.

DESCRIPCIÓN DE RESULTADOS Y JUSTIFICACIÓN EN CASO DE VARIACIÓN SUPERIOR A ± 10 % RESPECTO A LO PROGRAMADO

EVALUACION DEL INDICADOR

DEPENDENCIA GENERAL: A00 DIRECCIÓN GENERAL
DEPENDENCIA AUXILIAR: 401 ÁREA DE DIRECCIÓN Y COORDINACIÓN




C. XÓCHITL MARÍA GUADALUPE RODRÍGUEZ LÓPEZ



C. JESSICA MARIANA GAYOSSO MIRANDA

46



PbRm-08b FICHA TECNICA DE SEGUIMIENTO DE INDICADORES 2023 DE GESTIÓN O ESTRATEGICO



INSTITUTO DEL DEPORTE DE TULTITLAN

TIPO DE FICHA: OSFEM

PILAR DE DESARROLLO / EJE TRANSVERSAL: II Eje transversal II: Gobierno Moderno, Capaz y Responsable
TEMA DE DESARROLLO: Sistema Anticorrupción del Estado de México y Municipios
PROGRAMA PRESUPUESTARIO: 01030402 Sistema Anticorrupción del Estado de México y Municipios
PROYECTO PRESUPUESTARIO: 010304020101 Prevención, detección, disuasión, sanción y combate de la corrupción
OBJETIVO DEL PROGRAMA PRESUPUESTARIO: Conjunto de acciones orientadas a establecer las bases de coordinación entre el Estado y los Municipios para el funcionamiento de los Sistemas Anticorrupción, de conformidad con lo dispuesto en la Constitución Política de los Estados Unidos Mexicanos, la Constitución Política del Estado Libre y Soberano de México y la Ley General del Sistema Nacional Anticorrupción y la Ley del Sistema Anticorrupción
DEPENDENCIA GENERAL: D00 CONTRALORÍA INTERNA
DEPENDENCIA AUXILIAR: 401 ÁREA DE DIRECCIÓN Y COORDINACIÓN

ESTRUCTURA DEL INDICADOR

NOMBRE DEL INDICADOR: Porcentaje de cumplimiento de acciones de vinculación interinstitucional en materia de anticorrupción.
FÓRMULA DEL CÁLCULO: (Número de acciones de vinculación de institucional en materia de anticorrupción realizadas/Total de acciones de vinculación de institucional programadas) *100
INTERPRETACIÓN:
DIMENSIÓN QUE ATIENDE: Eficiencia
DESCRIPCIÓN DEL FACTOR DE COMPARACIÓN: Año anterior
FRECUENCIA DE MEDICIÓN: Trimestral
AMBITO GEOGRAFICO:
COBERTURA:
LINEA BASE

Numero: NC 1

COMPORTAMIENTO DE LAS VARIABLES DURANTE EL TRIMESTRE: Julio-Septiembre

Table with 12 columns: VARIABLE, UNIDAD DE MEDIDA, OPERACION, META ANUAL, AVANCE TRIMESTRAL (Programado, %), AVANCE ACUMULADO (Programado, %). Rows include 'Número de acciones de vinculación de institucional en materia de anticorrupción realizadas' and 'Total de acciones de vinculación de institucional programadas'.

COMPORTAMIENTO DEL INDICADOR

DESCRIPCION DE LA META ANUAL

Implementar controles internos

Table for META ANUAL performance: TRIMESTRE: Julio-Septiembre. Columns include AVANCE TRIMESTRAL (Programado, Alcancado, EF%, SEMAFORO) and AVANCE ACUMULADO (Programado, Alcancado, EF%, SEMAFORO). Values are 100.00 for all metrics.

DESCRIPCIÓN DE RESULTADOS Y JUSTIFICACIÓN EN CASO DE VARIACIÓN SUPERIOR A ± 10 % RESPECTO A LO PROGRAMADO

EVALUACION DEL INDICADOR

DEPENDENCIA GENERAL: D00 CONTRALORÍA INTERNA
DEPENDENCIA AUXILIAR: 401 ÁREA DE DIRECCIÓN Y COORDINACIÓN



LIC. DULCE BERTHA MARÍA PEDRAZA GARCÍA

C. JESSICA MARIANA GAYOSSO MIRANDA



INSTITUTO DEL DEPORTE DE TULTITLAN

PbRm-08b FICHA TECNICA DE SEGUIMIENTO DE INDICADORES 2023 DE GESTIÓN O ESTRATEGICO



TIPO DE FICHA: OSFEM

PILAR DE DESARROLLO / EJE TRANSVERSAL: II Eje transversal II: Gobierno Moderno, Capaz y Responsable
 TEMA DE DESARROLLO: Sistema Anticorrupción del Estado de México y Municipios
 PROGRAMA PRESUPUESTARIO: 01030402 Sistema Anticorrupción del Estado de México y Municipios
 PROYECTO PRESUPUESTARIO: 010304020101 Prevención, detección, disuasión, sanción y combate de la corrupción
 OBJETIVO DEL PROGRAMA PRESUPUESTARIO: Conjunto de acciones orientadas a establecer las bases de coordinación entre el Estado y los Municipios para el funcionamiento de los Sistemas Anticorrupción, de conformidad con lo dispuesto en la Constitución Política de los Estados Unidos Mexicanos, la Constitución Política del Estado Libre y Soberano de México y la Ley General del Sistema Nacional Anticorrupción y la Ley del Sistema Anticorrupción
 DEPENDENCIA GENERAL: D00 CONTRALORÍA INTERNA
 DEPENDENCIA AUXILIAR: 401 ÁREA DE DIRECCIÓN Y COORDINACIÓN

ESTRUCTURA DEL INDICADOR

NOMBRE DEL INDICADOR: Porcentaje de atención de insumos técnicos requeridos por el Comité Coordinador del Sistema Municipal Anticorrupción.
 FÓRMULA DEL CÁLCULO: $(\text{Número de insumos técnicos requeridos por el Comité Coordinador del Sistema Municipal Anticorrupción atendidos} / \text{Total de insumos técnicos requeridos por el requeridos por el Comité Coordinador del Sistema Municipal Anticorrupción}) * 100$
 INTERPRETACIÓN:
 DIMENSIÓN QUE ATIENDE: Eficiencia FRECUENCIA DE MEDICIÓN: Trimestral
 DESCRIPCIÓN DEL FACTOR DE COMPARACIÓN:
 AMBITO GEOGRAFICO:
 COBERTURA:
 LINEA BASE
 Numero: NC 5

COMPORTAMIENTO DE LAS VARIABLES DURANTE EL TRIMESTRE: Julio-Septiembre

| VARIABLE | UNIDAD DE MEDIDA | OPERACION | META ANUAL | AVANCE TRIMESTRAL | | | | AVANCE ACUMULADO | | | |
|---|------------------|-----------|------------|-------------------|------|-----------|------|------------------|------|-----------|------|
| | | | | Programado | % | Alcanzado | % | Programado | % | Alcanzado | % |
| Número de insumos técnicos requeridos por el Comité Coordinador del Sistema Municipal Anticorrupción atendidos | | | 0.00 | 0.00 | 0.00 | 0.00 | 0.00 | 0.00 | 0.00 | 0.00 | 0.00 |
| Total de insumos técnicos requeridos por el requeridos por el Comité Coordinador del Sistema Municipal Anticorrupción | | | 0.00 | 0.00 | 0.00 | 0.00 | 0.00 | 0.00 | 0.00 | 0.00 | 0.00 |

COMPORTAMIENTO DEL INDICADOR

DESCRIPCION DE LA METAANUAL

No aplica

| META ANUAL | TRIMESTRE: Julio-Septiembre | | | | | | | |
|------------|-----------------------------|-----------|------|----------|------------------|-----------|------|----------|
| | AVANCE TRIMESTRAL | | | | AVANCE ACUMULADO | | | |
| | Programado | Alcanzado | EF% | SEMAFORO | Programado | Alcanzado | EF% | SEMAFORO |
| 0.00 | 0.00 | 0.00 | 0.00 | | 0.00 | 0.00 | 0.00 | |

DESCRIPCIÓN DE RESULTADOS Y JUSTIFICACIÓN EN CASO DE VARIACIÓN SUPERIOR A ± 10 % RESPECTO A LO PROGRAMADO

EVALUACION DEL INDICADOR


DEPENDENCIA GENERAL: D00 CONTRALORÍA INTERNA
 DEPENDENCIA AUXILIAR: 401 ÁREA DE DIRECCIÓN Y COORDINACIÓN

ELABORO

 LIC. DULCE BERTHA MARÍA PEDRAZA GARCÍA

VO. PC

C. JESSICA MARIANA GAYOSSO MIRANDA



INSTITUTO DEL DEPORTE DE TULTITLÁN

PbRm-08b FICHA TECNICA DE SEGUIMIENTO DE INDICADORES 2023 DE GESTIÓN O ESTRATEGICO



TIPO DE FICHA: OSFEM

PILAR DE DESARROLLO / EJE TRANSVERSAL: II Eje transversal II: Gobierno Moderno, Capaz y Responsable
 TEMA DE DESARROLLO: Sistema Anticorrupción del Estado de México y Municipios
 PROGRAMA PRESUPUESTARIO: 01030402 Sistema Anticorrupción del Estado de México y Municipios
 PROYECTO PRESUPUESTARIO: 010304020101 Prevención, detección, disuasión, sanción y combate de la corrupción
 OBJETIVO DEL PROGRAMA PRESUPUESTARIO: Conjunto de acciones orientadas a establecer las bases de coordinación entre el Estado y los Municipios para el funcionamiento de los Sistemas Anticorrupción, de conformidad con lo dispuesto en la Constitución Política de los Estados Unidos Mexicanos, la Constitución Política del Estado Libre y Soberano de México y la Ley General del Sistema Nacional Anticorrupción y la Ley del Sistema Anticorrupción
 DEPENDENCIA GENERAL: D00 CONTRALORÍA INTERNA
 DEPENDENCIA AUXILIAR: 401 ÁREA DE DIRECCIÓN Y COORDINACIÓN

ESTRUCTURA DEL INDICADOR

NOMBRE DEL INDICADOR: Porcentaje de convenios, acuerdos o demás acciones consensuales en materia de anticorrupción firmados.
 FÓRMULA DEL CÁLCULO: (Número de convenios, acuerdos o demás acciones consensuales en materia de anticorrupción realizadas/Total de convenios, acuerdos o demás acciones consensuales en materia de anticorrupción programadas) *100
 INTERPRETACIÓN:
 DIMENSIÓN QUE ATIENDE: Eficiencia FRECUENCIA DE MEDICIÓN: Trimestral
 DESCRIPCIÓN DEL FACTOR DE COMPARACIÓN:
 AMBITO GEOGRAFICO:
 COBERTURA:
 LINEA BASE
 Numero: NA 1.1

COMPORTAMIENTO DE LAS VARIABLES DURANTE EL TRIMESTRE: Julio-Septiembre

| VARIABLE | UNIDAD DE MEDIDA | OPERACION | META ANUAL | AVANCE TRIMESTRAL | | | | AVANCE ACUMULADO | | | | |
|---|------------------|-----------|------------|-------------------|-------|-----------|--------|------------------|------|-----------|------|------|
| | | | | Programado | % | Alcanzado | % | Programado | % | Alcanzado | % | |
| Número de convenios, acuerdos o demás acciones consensuales en materia de anticorrupción realizadas | Informe | | 0.00 | 1.00 | 0.00 | 0.00 | 0.00 | 0.00 | 0.00 | 0.00 | 0.00 | 0.00 |
| Total de convenios, acuerdos o demás acciones consensuales en materia de anticorrupción programadas | Informe | | 4.00 | 1.00 | 25.00 | 1.00 | 100.00 | 0.00 | 0.00 | 0.00 | 0.00 | 0.00 |

COMPORTAMIENTO DEL INDICADOR

DESCRIPCION DE LA METAANUAL

Realizar supervisiones y verificaciones

| META ANUAL | TRIMESTRE: Julio-Septiembre | | | | | | | |
|------------|-----------------------------|-----------|------|----------|------------------|-----------|------|----------|
| | AVANCE TRIMESTRAL | | | | AVANCE ACUMULADO | | | |
| | Programado | Alcanzado | EF% | SEMAFORO | Programado | Alcanzado | EF% | SEMAFORO |
| 100.00 | 100.00 | 0.00 | 0.00 | | 0.00 | 0.00 | 0.00 | |

DESCRIPCIÓN DE RESULTADOS Y JUSTIFICACIÓN EN CASO DE VARIACIÓN SUPERIOR A ± 10 % RESPECTO A LO PROGRAMADO

EVALUACION DEL INDICADOR

DEPENDENCIA GENERAL: D00 CONTRALORÍA INTERNA
 DEPENDENCIA AUXILIAR: 401 ÁREA DE DIRECCIÓN Y COORDINACIÓN





PbRm-08b FICHA TECNICA DE SEGUIMIENTO DE INDICADORES 2023 DE GESTIÓN O ESTRATEGICO



TIPO DE FICHA: OSFEM

PILAR DE DESARROLLO / EJE TRANSVERSAL: II Eje transversal II: Gobierno Moderno, Capaz y Responsable
TEMA DE DESARROLLO: Sistema Anticorrupción del Estado de México y Municipios
PROGRAMA PRESUPUESTARIO: 01030402 Sistema Anticorrupción del Estado de México y Municipios
PROYECTO PRESUPUESTARIO: 010304020101 Prevención, detección, disuasión, sanción y combate de la corrupción
OBJETIVO DEL PROGRAMA PRESUPUESTARIO: Conjunto de acciones orientadas a establecer las bases de coordinación entre el Estado y los Municipios para el funcionamiento de los Sistemas Anticorrupción, de conformidad con lo dispuesto en la Constitución Política de los Estados Unidos Mexicanos, la Constitución Política del Estado Libre y Soberano de México y la Ley General del Sistema Nacional Anticorrupción y la Ley del Sistema Anticorrupción
DEPENDENCIA GENERAL: D00 CONTRALORÍA INTERNA
DEPENDENCIA AUXILIAR: 401 ÁREA DE DIRECCIÓN Y COORDINACIÓN

ESTRUCTURA DEL INDICADOR

NOMBRE DEL INDICADOR: Porcentaje de cumplimiento en la elaboración del programa anual de auditorias
FÓRMULA DEL CÁLCULO: (Programa anual de auditorias realizado/Programa anual de auditorias programado) *100
INTERPRETACIÓN:
DIMENSIÓN QUE ATIENDE: Eficiencia
DESCRIPCIÓN DEL FACTOR DE COMPARACIÓN:
AMBITO GEOGRAFICO:
COBERTURA:
LINEA BASE

FRECUENCIA DE MEDICIÓN: Trimestral

Numero: NA 3.1

COMPORTAMIENTO DE LAS VARIABLES DURANTE EL TRIMESTRE: Julio-Septiembre

Table with columns: VARIABLE, UNIDAD DE MEDIDA, OPERACION, META ANUAL, AVANCE TRIMESTRAL (Programado, %, Alcanzado, %), AVANCE ACUMULADO (Programado, %, Alcanzado, %). Rows include 'Programa anual de auditorias realizado' and 'Programa anual de auditorias programado'.

COMPORTAMIENTO DEL INDICADOR

DESCRIPCION DE LA META ANUAL

Table with columns: META ANUAL, TRIMESTRE: Julio-Septiembre, AVANCE TRIMESTRAL (Programado, Alcanzado, EF%, SEMAFORO), AVANCE ACUMULADO (Programado, Alcanzado, EF%, SEMAFORO). Values are 0.00 for all metrics.

DESCRIPCIÓN DE RESULTADOS Y JUSTIFICACIÓN EN CASO DE VARIACIÓN SUPERIOR A ± 10 % RESPECTO A LO PROGRAMADO

EVALUACION DEL INDICADOR

DEPENDENCIA GENERAL: D00 CONTRALORÍA INTERNA
DEPENDENCIA AUXILIAR: 401 ÁREA DE DIRECCIÓN Y COORDINACIÓN

ELABORO: LIC. DULCE BERTHA MARIA PEDRAZA GARCIA
CONTRALORÍA INTERNA

TULTITLÁN 2022 - 2024
JEFATURA DE PLANEACIÓN Y TRANSPARENCIA

C. JESSICA MARIANA GAYOSSO MIRANDA

A2



INSTITUTO DEL DEPORTE DE TULTITLÁN



PbRm-08b FICHA TECNICA DE SEGUIMIENTO DE INDICADORES 2023 DE GESTIÓN O ESTRATEGICO

TIPO DE FICHA: OSFEM

PILAR DE DESARROLLO / EJE TRANSVERSAL: II Eje transversal II: Gobierno Moderno, Capaz y Responsable
TEMA DE DESARROLLO: Sistema Anticorrupción del Estado de México y Municipios
PROGRAMA PRESUPUESTARIO: 01030402 Sistema Anticorrupción del Estado de México y Municipios
PROYECTO PRESUPUESTARIO: 010304020101 Prevención, detección, disuasión, sanción y combate de la corrupción
OBJETIVO DEL PROGRAMA PRESUPUESTARIO: Conjunto de acciones orientadas a establecer las bases de coordinación entre el Estado y los Municipios para el funcionamiento de los Sistemas Anticorrupción, de conformidad con lo dispuesto en la Constitución Política de los Estados Unidos Mexicanos, la Constitución Política del Estado Libre y Soberano de México y la Ley General del Sistema Nacional Anticorrupción y la Ley del Sistema Anticorrupc
DEPENDENCIA GENERAL: D00 CONTRALORÍA INTERNA
DEPENDENCIA AUXILIAR: 401 ÁREA DE DIRECCIÓN Y COORDINACIÓN

ESTRUCTURA DEL INDICADOR

NOMBRE DEL INDICADOR: Promedio de servidores públicos asistentes a los eventos de concientización.
FÓRMULA DEL CÁLCULO: (Servidores públicos que asisten a los eventos/Total de eventos de concientización)
INTERPRETACIÓN:
DIMENSIÓN QUE ATIENDE: Eficiencia
DESCRIPCIÓN DEL FACTOR DE COMPARACIÓN:
AMBITO GEOGRAFICO:
COBERTURA:
LINEA BASE

FRECUENCIA DE MEDICIÓN: Trimestral

Numero: NA 4.1

COMPORTAMIENTO DE LAS VARIABLES DURANTE EL TRIMESTRE: Julio-Septiembre

Table with columns: VARIABLE, UNIDAD DE MEDIDA, OPERACION, META ANUAL, AVANCE TRIMESTRAL (Programado, %, Alcanzado, %), AVANCE ACUMULADO (Programado, %, Alcanzado, %). Rows include 'Servidores públicos que asisten a los eventos' and 'Total de eventos de concientización'.

COMPORTAMIENTO DEL INDICADOR

DESCRIPCION DE LA META ANUAL

Servidores Públicos asistentes a platicas de responsabilidades administrativas

Table for META ANUAL showing TRIMESTRE: Julio-Septiembre with columns for AVANCE TRIMESTRAL and AVANCE ACUMULADO, including Programado, Alcanzado, EF%, and SEMAFORO.

DESCRIPCIÓN DE RESULTADOS Y JUSTIFICACIÓN EN CASO DE VARIACIÓN SUPERIOR A ± 10 % RESPECTO A LO PROGRAMADO


EVALUACION DEL INDICADOR

DEPENDENCIA GENERAL: D00 CONTRALORÍA INTERNA
DEPENDENCIA AUXILIAR: 401 ÁREA DE DIRECCIÓN Y COORDINACIÓN

ELABORO: LIC. DULCE BERTHA MARÍA PEDRAZA GARCÍA
CONTRALORÍA INTERNA

TULTITLÁN 2022 - 2024
JEFATURA DE PLANTACIÓN Y TRANSPARENCIA

C. JESSICA MARIANA GAYOSSO MIRANDA



PbRm-08b FICHA TECNICA DE SEGUIMIENTO DE INDICADORES 2023 DE GESTIÓN O ESTRATEGICO

INSTITUTO DEL DEPORTE DE TULTITLÁN

TIPO DE FICHA: OSFEM

PILAR DE DESARROLLO / EJE TRANSVERSAL: II Eje transversal II: Gobierno Moderno, Capaz y Responsable
TEMA DE DESARROLLO: Sistema Anticorrupción del Estado de México y Municipios
PROGRAMA PRESUPUESTARIO: 01030402 Sistema Anticorrupción del Estado de México y Municipios
PROYECTO PRESUPUESTARIO: 010304020101 Prevención, detección, disuasión, sanción y combate de la corrupción
OBJETIVO DEL PROGRAMA PRESUPUESTARIO: Conjunto de acciones orientadas a establecer las bases de coordinación entre el Estado y los Municipios para el funcionamiento de los Sistemas Anticorrupción, de conformidad con lo dispuesto en la Constitución Política de los Estados Unidos Mexicanos, la Constitución Política del Estado Libre y Soberano de México y la Ley General del Sistema Nacional Anticorrupción y la Ley del Sistema Anticorrupción
DEPENDENCIA GENERAL: D00 CONTRALORÍA INTERNA
DEPENDENCIA AUXILIAR: 401 ÁREA DE DIRECCIÓN Y COORDINACIÓN

ESTRUCTURA DEL INDICADOR

NOMBRE DEL INDICADOR: Porcentaje de cumplimiento en la elaboración del Programa Anual de Trabajo del Comité Coordinador Municipal.
FÓRMULA DEL CÁLCULO: (Programa Anual de Trabajo del Comité Coordinador Municipal elaborado / Programa Anual de Trabajo del Comité Coordinador Municipal programado a realizar) *100
INTERPRETACIÓN:
DIMENSIÓN QUE ATIENDE: Eficiencia
DESCRIPCIÓN DEL FACTOR DE COMPARACIÓN:
AMBITO GEOGRAFICO:
COBERTURA:
LINEA BASE

FRECUENCIA DE MEDICIÓN: Trimestral

Numero: NA 5.1

COMPORTAMIENTO DE LAS VARIABLES DURANTE EL TRIMESTRE: Julio-Septiembre

Table with columns: VARIABLE, UNIDAD DE MEDIDA, OPERACION, META ANUAL, AVANCE TRIMESTRAL (Programado, %, Alcanzado, %), AVANCE ACUMULADO (Programado, %, Alcanzado, %). Rows show data for 'Programa Anual de Trabajo del Comité Coordinador Municipal elaborado' and 'Programa Anual de Trabajo del Comité Coordinador Municipal programado a realizar'.

COMPORTAMIENTO DEL INDICADOR

DESCRIPCION DE LA META ANUAL

No aplica

Table with columns: META ANUAL, TRIMESTRE: Julio-Septiembre, AVANCE TRIMESTRAL (Programado, Alcanzado, EF%, SEMAFORO), AVANCE ACUMULADO (Programado, Alcanzado, EF%, SEMAFORO). Row shows 0.00 for all metrics.


DESCRIPCIÓN DE RESULTADOS Y JUSTIFICACIÓN EN CASO DE VARIACIÓN SUPERIOR A ± 10 % RESPECTO A LO PROGRAMADO

EVALUACION DEL INDICADOR

DEPENDENCIA GENERAL: D00 CONTRALORÍA INTERNA
DEPENDENCIA AUXILIAR: 401 ÁREA DE DIRECCIÓN Y COORDINACIÓN

ELABORADO: LIC. DULCE BERTHA MARÍA PEDRAZA GARCÍA
CONTRALORÍA INTERNA

JEFATURA DE PLANEACIÓN Y TRANSPARENCIA
C. JESSICA MARIANA GAYOSSO MIRANDA



PbRm-08b FICHA TECNICA DE SEGUIMIENTO DE INDICADORES 2023 DE GESTIÓN O ESTRATEGICO



INSTITUTO DEL DEPORTE DE TULTITLAN

TIPO DE FICHA: OSFEM

PILAR DE DESARROLLO / EJE TRANSVERSAL: II Eje transversal II: Gobierno Moderno, Capaz y Responsable
TEMA DE DESARROLLO: Sistema Anticorrupción del Estado de México y Municipios
PROGRAMA PRESUPUESTARIO: 01030402 Sistema Anticorrupción del Estado de México y Municipios
PROYECTO PRESUPUESTARIO: 010304020101 Prevención, detección, disuasión, sanción y combate de la corrupción
OBJETIVO DEL PROGRAMA PRESUPUESTARIO: Conjunto de acciones orientadas a establecer las bases de coordinación entre el Estado y los Municipios para el funcionamiento de los Sistemas Anticorrupción, de conformidad con lo dispuesto en la Constitución Política de los Estados Unidos Mexicanos, la Constitución Política del Estado Libre y Soberano de México y la Ley General del Sistema Nacional Anticorrupción y la Ley del Sistema Anticorrupción
DEPENDENCIA GENERAL: D00 CONTRALORÍA INTERNA
DEPENDENCIA AUXILIAR: 401 ÁREA DE DIRECCIÓN Y COORDINACIÓN

ESTRUCTURA DEL INDICADOR

NOMBRE DEL INDICADOR: Porcentaje de cumplimiento en la integración del Informe Anual de Resultados y Avances del Comité Coordinador Municipal.
FÓRMULA DEL CÁLCULO: (Informe Anual de Resultados y Avances del Comité Coordinador Municipal realizados / Informe Anual de Resultados y Avances del Comité Coordinador Municipal programados a realizar) *100
INTERPRETACIÓN:
DIMENSIÓN QUE ATIENDE: Eficiencia
DESCRIPCIÓN DEL FACTOR DE COMPARACIÓN:
AMBITO GEOGRAFICO:
COBERTURA:
LINEA BASE
Numero: NA 5.2

COMPORTAMIENTO DE LAS VARIABLES DURANTE EL TRIMESTRE: Julio-Septiembre

Table with columns: VARIABLE, UNIDAD DE MEDIDA, OPERACION, META ANUAL, AVANCE TRIMESTRAL (Programado, %, Alcanzado, %), AVANCE ACUMULADO (Programado, %, Alcanzado, %). Rows show 0.00 values for both realized and programmed reports.

COMPORTAMIENTO DEL INDICADOR
DESCRIPCION DE LA META ANUAL

No aplica

Table with columns: META ANUAL, TRIMESTRE: Julio-Septiembre, AVANCE TRIMESTRAL (Programado, Alcanzado, EF%, SEMAFORO), AVANCE ACUMULADO (Programado, Alcanzado, EF%, SEMAFORO). Values are 0.00.

DESCRIPCIÓN DE RESULTADOS Y JUSTIFICACIÓN EN CASO DE VARIACIÓN SUPERIOR A ± 10 % RESPECTO A LO PROGRAMADO

EVALUACION DEL INDICADOR

DEPENDENCIA GENERAL: D00 CONTRALORÍA INTERNA
DEPENDENCIA AUXILIAR: 401 ÁREA DE DIRECCIÓN Y COORDINACIÓN

Stamp: ELABORO TULTITLAN 2022 - 2024. Signature: LIC. DULCE BERTHA MARIA PEDRAZA GARCIA. Stamp: CONTRALORIA INTERNA.

Stamp: TULTITLAN 2022 - 2024. Stamp: JEFATURA DE PLANEACION Y TRANSPARENCIA. Signature: VO: BO.

C. JESSICA MARIANA GAYOSSO MIRANDA



PbRm-08b FICHA TECNICA DE SEGUIMIENTO DE INDICADORES 2023 DE GESTIÓN O ESTRATEGICO



INSTITUTO DEL DEPORTE DE TULTITLAN

TIPO DE FICHA: OSFEM

PILAR DE DESARROLLO / EJE TRANSVERSAL: II Eje transversal II: Gobierno Moderno, Capaz y Responsable

TEMA DE DESARROLLO: Finanzas públicas sanas

PROGRAMA PRESUPUESTARIO: 01050202 Fortalecimiento de los ingresos

PROYECTO PRESUPUESTARIO: 010502020101 Captación y recaudación de ingresos

OBJETIVO DEL PROGRAMA PRESUPUESTARIO: Incluye acciones que permitan elevar la calidad, capacidad y equidad tributaria, con seguridad jurídica, transparencia y simplificación de trámites para el contribuyente, desarrollando un régimen fiscal que amplíe la base de contribuyentes e intensificando las acciones de control para el cumplimiento de las obligaciones tributarias que eviten la elusión y evasión fiscal.

DEPENDENCIA GENERAL: B00 ADMINISTRACIÓN Y FINANZAS

DEPENDENCIA AUXILIAR: 402 ÁREA DE ADMINISTRACIÓN Y FINANZAS

ESTRUCTURA DEL INDICADOR

NOMBRE DEL INDICADOR: Tasa de variación de la recaudación corriente.

FÓRMULA DEL CÁLCULO: ((Monto de recaudación corriente obtenida en el trimestre del año actual/Recaudación corriente obtenida en el trimestre del año anterior)-1)*100

INTERPRETACIÓN:

DIMENSIÓN QUE ATIENDE: Eficiencia

FRECUENCIA DE MEDICIÓN: Trimestral

DESCRIPCIÓN DEL FACTOR DE COMPARACIÓN:

AMBITO GEOGRAFICO:

COBERTURA:

LINEA BASE

Numero: NC 1

COMPORTAMIENTO DE LAS VARIABLES DURANTE EL TRIMESTRE: Julio-Septiembre

Table with columns: VARIABLE, UNIDAD DE MEDIDA, OPERACION, META ANUAL, AVANCE TRIMESTRAL (Programado, %), AVANCE ACUMULADO (Programado, %).

COMPORTAMIENTO DEL INDICADOR

DESCRIPCION DE LA METAANUAL

Table with columns: META ANUAL, TRIMESTRE: Julio-Septiembre, AVANCE TRIMESTRAL (Programado, Alcanzado, EF%, SEMAFORO), AVANCE ACUMULADO (Programado, Alcanzado, EF%, SEMAFORO).

DESCRIPCIÓN DE RESULTADOS Y JUSTIFICACIÓN EN CASO DE VARIACIÓN SUPERIOR A ± 10 % RESPECTO A LO PROGRAMADO

EVALUACION DEL INDICADOR


DEPENDENCIA GENERAL: B00 ADMINISTRACIÓN Y FINANZAS
DEPENDENCIA AUXILIAR: 402 ÁREA DE ADMINISTRACIÓN Y FINANZAS



LIC. JACOB LAURO GÓMEZ TORRES



C. JESSICA MARIANA GAYOSSO MIRANDA



PbRm-08b FICHA TECNICA DE SEGUIMIENTO DE INDICADORES 2023 DE GESTIÓN O ESTRATEGICO



INSTITUTO DEL DEPORTE DE TULTITLAN

TIPO DE FICHA: OSFEM

PILAR DE DESARROLLO / EJE TRANSVERSAL: II Eje transversal II: Gobierno Moderno, Capaz y Responsable
TEMA DE DESARROLLO: Finanzas públicas sanas
PROGRAMA PRESUPUESTARIO: 01050202 Fortalecimiento de los ingresos
PROYECTO PRESUPUESTARIO: 010502020101 Captación y recaudación de ingresos
OBJETIVO DEL PROGRAMA PRESUPUESTARIO: Incluye acciones que permitan elevar la calidad, capacidad y equidad tributaria, con seguridad jurídica, transparencia y simplificación de trámites para el contribuyente, desarrollando un régimen fiscal que amplie la base de contribuyentes e intensificando las acciones de control para el cumplimiento de las obligaciones tributarias que eviten la elusión y evasión fiscal.
DEPENDENCIA GENERAL: B00 ADMINISTRACIÓN Y FINANZAS
DEPENDENCIA AUXILIAR: 402 ÁREA DE ADMINISTRACIÓN Y FINANZAS

ESTRUCTURA DEL INDICADOR

NOMBRE DEL INDICADOR: Tasa de variación del monto de ingresos por cobro de accesorios.
FÓRMULA DEL CÁLCULO: ((Monto de ingresos por cobro de accesorios en el trimestre actual/Monto de ingresos por cobro de accesorios en el trimestre anterior)-1)*100
INTERPRETACIÓN:
DIMENSIÓN QUE ATIENDE: Eficiencia
DESCRIPCIÓN DEL FACTOR DE COMPARACIÓN:
AMBITO GEOGRAFICO:
COBERTURA:
LINEA BASE

Numero: NC 2

COMPORTAMIENTO DE LAS VARIABLES DURANTE EL TRIMESTRE: Julio-Septiembre

Table with columns: VARIABLE, UNIDAD DE MEDIDA, OPERACION, META ANUAL, AVANCE TRIMESTRAL (Programado, %), AVANCE ACUMULADO (Programado, %). Rows show data for 'Monto de ingresos por cobro de accesorios' for current and previous trimesters.

COMPORTAMIENTO DEL INDICADOR
DESCRIPCIÓN DE LA META ANUAL

Table with columns: META ANUAL, TRIMESTRE: Julio-Septiembre, AVANCE TRIMESTRAL (Programado, Alcanzado, EF%, SEMAFORO), AVANCE ACUMULADO (Programado, Alcanzado, EF%, SEMAFORO). Row shows 0.00 for all metrics.

DESCRIPCIÓN DE RESULTADOS Y JUSTIFICACIÓN EN CASO DE VARIACIÓN SUPERIOR A ± 10 % RESPECTO A LO PROGRAMADO

EVALUACION DEL INDICADOR

DEPENDENCIA GENERAL: B00 ADMINISTRACIÓN Y FINANZAS
DEPENDENCIA AUXILIAR: 402 ÁREA DE ADMINISTRACIÓN Y FINANZAS



LIC. JACOB LAURO GÓMEZ TORRES



VO. BO.

C. JESSICA MARIANA GAYOSSO MIRANDA

Handwritten mark '37'



INSTITUTO DEL DEPORTE DE TULTITLAN



PbRm-08b FICHA TECNICA DE SEGUIMIENTO DE INDICADORES 2023 DE GESTIÓN O ESTRATEGICO

TIPO DE FICHA: OSFEM

PILAR DE DESARROLLO / EJE TRANSVERSAL: II Eje transversal II: Gobierno Moderno, Capaz y Responsable

TEMA DE DESARROLLO: Finanzas públicas sanas

PROGRAMA PRESUPUESTARIO: 01050202 Fortalecimiento de los ingresos

PROYECTO PRESUPUESTARIO: 010502020101 Captación y recaudación de ingresos

OBJETIVO DEL PROGRAMA PRESUPUESTARIO: Incluye acciones que permitan elevar la calidad, capacidad y equidad tributaria, con seguridad jurídica, transparencia y simplificación de trámites para el contribuyente, desarrollando un régimen fiscal que amplíe la base de contribuyentes e intensificando las acciones de control para el cumplimiento de las obligaciones tributarias que eviten la elusión y evasión fiscal.

DEPENDENCIA GENERAL: B00 ADMINISTRACIÓN Y FINANZAS

DEPENDENCIA AUXILIAR: 402 ÁREA DE ADMINISTRACIÓN Y FINANZAS

ESTRUCTURA DEL INDICADOR

NOMBRE DEL INDICADOR: Porcentaje de campañas de difusión de los apoyos, subsidios fiscales y exhortación al pago puntual efectuadas.

FÓRMULA DEL CÁLCULO: (Número de campañas de difusión de los apoyos, subsidios fiscales y exhortación al pago puntual efectuadas /Campañas de difusión programadas) *100

INTERPRETACIÓN:

DIMENSIÓN QUE ATIENDE: Eficiencia

FRECUENCIA DE MEDICIÓN: Trimestral

DESCRIPCIÓN DEL FACTOR DE COMPARACIÓN:

AMBITO GEOGRAFICO:

COBERTURA:

LÍNEA BASE

Numero: NA 1.2

COMPORTAMIENTO DE LAS VARIABLES DURANTE EL TRIMESTRE: Julio-Septiembre

| VARIABLE | UNIDAD DE MEDIDA | OPERACION | META ANUAL | AVANCE TRIMESTRAL | | | | AVANCE ACUMULADO | | | | |
|---|------------------|-----------|------------|-------------------|------|-----------|------|------------------|------|-----------|------|------|
| | | | | Programado | % | Alcanzado | % | Programado | % | Alcanzado | % | |
| Número de campañas de difusión de los apoyos, subsidios fiscales y exhortación al pago puntual efectuadas | | | 0.00 | 0.00 | 0.00 | 0.00 | 0.00 | 0.00 | 0.00 | 0.00 | 0.00 | 0.00 |
| Campañas de difusión programadas | | | 0.00 | 0.00 | 0.00 | 0.00 | 0.00 | 0.00 | 0.00 | 0.00 | 0.00 | 0.00 |

COMPORTAMIENTO DEL INDICADOR

DESCRIPCION DE LA META ANUAL

| META ANUAL | TRIMESTRE: Julio-Septiembre | | | | | | | |
|------------|-----------------------------|-----------|------|----------|------------------|-----------|------|----------|
| | AVANCE TRIMESTRAL | | | | AVANCE ACUMULADO | | | |
| | Programado | Alcanzado | EF% | SEMAFORO | Programado | Alcanzado | EF% | SEMAFORO |
| 0.00 | 0.00 | 0.00 | 0.00 | | 0.00 | 0.00 | 0.00 | |

DESCRIPCIÓN DE RESULTADOS Y JUSTIFICACIÓN EN CASO DE VARIACIÓN SUPERIOR A ± 10 % RESPECTO A LO PROGRAMADO

EVALUACION DEL INDICADOR

DEPENDENCIA GENERAL: B00 ADMINISTRACIÓN Y FINANZAS

DEPENDENCIA AUXILIAR: 402 ÁREA DE ADMINISTRACIÓN Y FINANZAS



LIC. JACOB LAURO GÓMEZ TORRES



C. JESSICA MARIANA GAYOSSO MIRANDA



PbRm-08b FICHA TECNICA DE SEGUIMIENTO DE INDICADORES 2023 DE GESTIÓN O ESTRATEGICO



INSTITUTO DEL DEPORTE DE TULTITLÁN

TIPO DE FICHA: OSFEM

PILAR DE DESARROLLO / EJE TRANSVERSAL: II Eje transversal II: Gobierno Moderno, Capaz y Responsable

TEMA DE DESARROLLO: Finanzas públicas sanas

PROGRAMA PRESUPUESTARIO: 01050202 Fortalecimiento de los ingresos

PROYECTO PRESUPUESTARIO: 010502020101 Captación y recaudación de ingresos

OBJETIVO DEL PROGRAMA PRESUPUESTARIO: Incluye acciones que permitan elevar la calidad, capacidad y equidad tributaria, con seguridad jurídica, transparencia y simplificación de trámites para el contribuyente, desarrollando un régimen fiscal que amplíe la base de contribuyentes e intensificando las acciones de control para el cumplimiento de las obligaciones tributarias que eviten la elusión y evasión fiscal.

DEPENDENCIA GENERAL: B00 ADMINISTRACIÓN Y FINANZAS

DEPENDENCIA AUXILIAR: 402 ÁREA DE ADMINISTRACIÓN Y FINANZAS

ESTRUCTURA DEL INDICADOR

NOMBRE DEL INDICADOR: Porcentaje de convenios suscritos con el gobierno estatal para el cobro de ingresos municipales.

FÓRMULA DEL CÁLCULO: (Convenios vigentes suscritos con el gobierno del Estado/Convenios susceptibles de firmar con el gobierno del Estado)*100

INTERPRETACIÓN:

DIMENSIÓN QUE ATIENDE: Eficiencia

FRECUENCIA DE MEDICIÓN: Trimestral

DESCRIPCIÓN DEL FACTOR DE COMPARACIÓN:

AMBITO GEOGRAFICO:

COBERTURA:

LÍNEA BASE

Numero: NA 1.3

COMPORTAMIENTO DE LAS VARIABLES DURANTE EL TRIMESTRE: Julio-Septiembre

Table with columns: VARIABLE, UNIDAD DE MEDIDA, OPERACION, META ANUAL, AVANCE TRIMESTRAL (Programado, %), AVANCE ACUMULADO (Programado, %).

COMPORTAMIENTO DEL INDICADOR

DESCRIPCION DE LA METAANUAL

Table with columns: METAANUAL, TRIMESTRE: Julio-Septiembre, AVANCE TRIMESTRAL (Programado, Alcanzado, EF%, SEMAFORO), AVANCE ACUMULADO (Programado, Alcanzado, EF%, SEMAFORO).

DESCRIPCIÓN DE RESULTADOS Y JUSTIFICACIÓN EN CASO DE VARIACIÓN SUPERIOR A ± 10 % RESPECTO A LO PROGRAMADO

EVALUACION DEL INDICADOR

DEPENDENCIA GENERAL: B00 ADMINISTRACIÓN Y FINANZAS

DEPENDENCIA AUXILIAR: 402 ÁREA DE ADMINISTRACIÓN Y FINANZAS




LIC. JACOB LAURO GÓMEZ TORRES



C. JESSICA MARIANA GAYOSSO MIRANDA

35



PbRm-08b FICHA TECNICA DE SEGUIMIENTO DE INDICADORES 2023 DE GESTIÓN O ESTRATEGICO



INSTITUTO DEL DEPORTE DE TULTITLAN

TIPO DE FICHA: OSFEM

PILAR DE DESARROLLO / EJE TRANSVERSAL: II Eje transversal II: Gobierno Moderno, Capaz y Responsable
TEMA DE DESARROLLO: Finanzas públicas sanas
PROGRAMA PRESUPUESTARIO: 01050202 Fortalecimiento de los ingresos
PROYECTO PRESUPUESTARIO: 010502020101 Captación y recaudación de ingresos
OBJETIVO DEL PROGRAMA PRESUPUESTARIO: Incluye acciones que permitan elevar la calidad, capacidad y equidad tributaria, con seguridad jurídica, transparencia y simplificación de trámites para el contribuyente, desarrollando un régimen fiscal que amplíe la base de contribuyentes e intensificando las acciones de control para el cumplimiento de las obligaciones tributarias que eviten la elusión y evasión fiscal.
DEPENDENCIA GENERAL: B00 ADMINISTRACIÓN Y FINANZAS
DEPENDENCIA AUXILIAR: 402 ÁREA DE ADMINISTRACIÓN Y FINANZAS

ESTRUCTURA DEL INDICADOR

NOMBRE DEL INDICADOR: Tasa de variación de las cajas móviles instaladas.
FÓRMULA DEL CÁLCULO: ((Número de cajas móviles instaladas en el ejercicio fiscal actual/ Número de cajas móviles instaladas en el ejercicio fiscal anterior)- 1)*100
INTERPRETACIÓN:
DIMENSIÓN QUE ATIENDE: Eficiencia
DESCRIPCIÓN DEL FACTOR DE COMPARACIÓN:
AMBITO GEOGRAFICO:
COBERTURA:
LINEA BASE

Numero: NA 1.4

COMPORTAMIENTO DE LAS VARIABLES DURANTE EL TRIMESTRE: Julio-Septiembre

Table with 12 columns: VARIABLE, UNIDAD DE MEDIDA, OPERACION, META ANUAL, AVANCE TRIMESTRAL (Programado, %), AVANCE ACUMULADO (Programado, %). Rows show data for 'Número de cajas móviles instaladas en el ejercicio fiscal actual' and 'Número de cajas móviles instaladas en el ejercicio fiscal anterior'.

COMPORTAMIENTO DEL INDICADOR
DESCRIPCION DE LA META ANUAL

No aplica

Table with 9 columns: META ANUAL, AVANCE TRIMESTRAL (Programado, Alcanzado, EF%, SEMAFORO), AVANCE ACUMULADO (Programado, Alcanzado, EF%, SEMAFORO). Row shows values for 0.00.

DESCRIPCIÓN DE RESULTADOS Y JUSTIFICACIÓN EN CASO DE VARIACIÓN SUPERIOR A ± 10 % RESPECTO A LO PROGRAMADO

EVALUACION DEL INDICADOR

DEPENDENCIA GENERAL: B00 ADMINISTRACIÓN Y FINANZAS
DEPENDENCIA AUXILIAR: 402 ÁREA DE ADMINISTRACIÓN Y FINANZAS



LIC. JACOB LAURO GÓMEZ TORRES



C. JESSICA MARIANA GAYOSSO MIRANDA



PbRm-08b FICHA TECNICA DE SEGUIMIENTO DE INDICADORES 2023 DE GESTIÓN O ESTRATEGICO



INSTITUTO DEL DEPORTE DE TULTITLÁN

TIPO DE FICHA: OSFEM

PILAR DE DESARROLLO / EJE TRANSVERSAL: II Eje transversal II: Gobierno Moderno, Capaz y Responsable

TEMA DE DESARROLLO: Finanzas públicas sanas

PROGRAMA PRESUPUESTARIO: 01050202 Fortalecimiento de los ingresos

PROYECTO PRESUPUESTARIO: 010502020101 Captación y recaudación de ingresos

OBJETIVO DEL PROGRAMA PRESUPUESTARIO: Incluye acciones que permitan elevar la calidad, capacidad y equidad tributaria, con seguridad jurídica, transparencia y simplificación de trámites para el contribuyente, desarrollando un régimen fiscal que amplíe la base de contribuyentes e intensificando las acciones de control para el cumplimiento de las obligaciones tributarias que eviten la elusión y evasión fiscal.

DEPENDENCIA GENERAL: B00 ADMINISTRACIÓN Y FINANZAS

DEPENDENCIA AUXILIAR: 402 ÁREA DE ADMINISTRACIÓN Y FINANZAS

ESTRUCTURA DEL INDICADOR

NOMBRE DEL INDICADOR: Tasa de variación en los registros de los padrones de cobro.

FÓRMULA DEL CÁLCULO: ((Número de registros en los padrones del trimestre del año actual/Total de registros en los padrones del trimestre del año anterior)-1)*100

INTERPRETACIÓN:

DIMENSIÓN QUE ATIENDE: Eficiencia

FRECUENCIA DE MEDICIÓN: Trimestral

DESCRIPCIÓN DEL FACTOR DE COMPARACIÓN:

AMBITO GEOGRAFICO:

COBERTURA:

LÍNEA BASE

Numero: NA 2.1

COMPORTAMIENTO DE LAS VARIABLES DURANTE EL TRIMESTRE: Julio-Septiembre

Table with 12 columns: VARIABLE, UNIDAD DE MEDIDA, OPERACION, META ANUAL, AVANCE TRIMESTRAL (Programado, %, Alcanzado, %), AVANCE ACUMULADO (Programado, %, Alcanzado, %). Rows include 'Número de registros en los padrones del trimestre del año actual' and 'Total de registros en los padrones del trimestre del año anterior'.

COMPORTAMIENTO DEL INDICADOR

DESCRIPCIÓN DE LA META ANUAL

Table with 9 columns: META ANUAL, TRIMESTRE: Julio-Septiembre, AVANCE TRIMESTRAL (Programado, Alcanzado, EF%, SEMAFORO), AVANCE ACUMULADO (Programado, Alcanzado, EF%, SEMAFORO). Row shows values for 0.00.

DESCRIPCIÓN DE RESULTADOS Y JUSTIFICACIÓN EN CASO DE VARIACIÓN SUPERIOR A ± 10 % RESPECTO A LO PROGRAMADO

EVALUACION DEL INDICADOR

DEPENDENCIA GENERAL: B00 ADMINISTRACIÓN Y FINANZAS


DEPENDENCIA AUXILIAR: 402 ÁREA DE ADMINISTRACIÓN Y FINANZAS



LIC. JACOB LAURO GÓMEZ TORRES



C. JESSICA MARIANA GAYOSSO MIRANDA



PbRm-08b FICHA TECNICA DE SEGUIMIENTO DE INDICADORES 2023 DE GESTIÓN O ESTRATEGICO



INSTITUTO DEL DEPORTE DE TULTITLÁN

TIPO DE FICHA: OSFEM

PILAR DE DESARROLLO / EJE TRANSVERSAL: II Eje transversal II: Gobierno Moderno, Capaz y Responsable
TEMA DE DESARROLLO: Finanzas públicas sanas
PROGRAMA PRESUPUESTARIO: 01050202 Fortalecimiento de los ingresos
PROYECTO PRESUPUESTARIO: 010502020101 Captación y recaudación de ingresos
OBJETIVO DEL PROGRAMA PRESUPUESTARIO: Incluye acciones que permitan elevar la calidad, capacidad y equidad tributaria, con seguridad jurídica, transparencia y simplificación de trámites para el contribuyente, desarrollando un régimen fiscal que amplíe la base de contribuyentes e intensificando las acciones de control para el cumplimiento de las obligaciones tributarias que eviten la elusión y evasión fiscal.
DEPENDENCIA GENERAL: B00 ADMINISTRACIÓN Y FINANZAS
DEPENDENCIA AUXILIAR: 402 ÁREA DE ADMINISTRACIÓN Y FINANZAS

ESTRUCTURA DEL INDICADOR

NOMBRE DEL INDICADOR: Tasa de variación del número de contribuyentes detectados en situación fiscalizable.
FÓRMULA DEL CÁLCULO: ((Número de contribuyentes detectados en situación fiscalizable del trimestre actual/Total de contribuyentes detectados en situación fiscalizable en trimestre anterior)-1)*100
INTERPRETACIÓN:
DIMENSIÓN QUE ATIENDE: Eficiencia
DESCRIPCIÓN DEL FACTOR DE COMPARACIÓN:
AMBITO GEOGRAFICO:
COBERTURA:
LINEA BASE
Numero: NA 2.2

COMPORTAMIENTO DE LAS VARIABLES DURANTE EL TRIMESTRE: Julio-Septiembre

Table with columns: VARIABLE, UNIDAD DE MEDIDA, OPERACION, META ANUAL, AVANCE TRIMESTRAL (Programado, %), AVANCE ACUMULADO (Programado, %).

COMPORTAMIENTO DEL INDICADOR
DESCRIPCION DE LA META ANUAL

Table with columns: META ANUAL, TRIMESTRE: Julio-Septiembre, AVANCE TRIMESTRAL (Programado, Alcanzado, EF%, SEMAFORO), AVANCE ACUMULADO (Programado, Alcanzado, EF%, SEMAFORO).

DESCRIPCIÓN DE RESULTADOS Y JUSTIFICACIÓN EN CASO DE VARIACIÓN SUPERIOR A ± 10 % RESPECTO A LO PROGRAMADO

EVALUACION DEL INDICADOR

DEPENDENCIA GENERAL: B00 ADMINISTRACIÓN Y FINANZAS
DEPENDENCIA AUXILIAR: 402 ÁREA DE ADMINISTRACIÓN Y FINANZAS



VO. BO.

C. JESSICA MARIANA GAYOSSO MIRANDA



PbRm-08b FICHA TECNICA DE SEGUIMIENTO DE INDICADORES 2023 DE GESTIÓN O ESTRATEGICO



INSTITUTO DEL DEPORTE DE TULTITLÁN

TIPO DE FICHA: OSFEM

PILAR DE DESARROLLO / EJE TRANSVERSAL: II Eje transversal II: Gobierno Moderno, Capaz y Responsable

TEMA DE DESARROLLO: Finanzas públicas sanas

PROGRAMA PRESUPUESTARIO: 01050202 Fortalecimiento de los ingresos

PROYECTO PRESUPUESTARIO: 010502020101 Captación y recaudación de ingresos

OBJETIVO DEL PROGRAMA PRESUPUESTARIO: Incluye acciones que permitan elevar la calidad, capacidad y equidad tributaria, con seguridad jurídica, transparencia y simplificación de trámites para el contribuyente, desarrollando un régimen fiscal que amplíe la base de contribuyentes e intensificando las acciones de control para el cumplimiento de las obligaciones tributarias que eviten la elusión y evasión fiscal.

DEPENDENCIA GENERAL: B00 ADMINISTRACIÓN Y FINANZAS

DEPENDENCIA AUXILIAR: 402 ÁREA DE ADMINISTRACIÓN Y FINANZAS

ESTRUCTURA DEL INDICADOR

NOMBRE DEL INDICADOR: Porcentaje de invitaciones a pago a contribuyentes morosos, omisos y remisos detectados.

FÓRMULA DEL CÁLCULO: (Número de invitaciones de pago a contribuyentes morosos, omisos y remisos entregadas/ Total de invitaciones expedidas)*100

INTERPRETACIÓN:

DIMENSIÓN QUE ATIENDE: Eficiencia

FRECUENCIA DE MEDICIÓN: Trimestral

DESCRIPCIÓN DEL FACTOR DE COMPARACIÓN:

AMBITO GEOGRAFICO:

COBERTURA:

LINEA BASE

Numero: NA 2.3

COMPORTAMIENTO DE LAS VARIABLES DURANTE EL TRIMESTRE: Julio-Septiembre

Table with columns: VARIABLE, UNIDAD DE MEDIDA, OPERACION, META ANUAL, AVANCE TRIMESTRAL (Programado, %, Alcanzado, %), AVANCE ACUMULADO (Programado, %, Alcanzado, %). Rows include 'Número de invitaciones de pago a contribuyentes morosos, omisos y remisos entregadas' and 'Total de invitaciones expedidas'.

COMPORTAMIENTO DEL INDICADOR

DESCRIPCION DE LA META ANUAL

Table for META ANUAL with columns: META ANUAL, AVANCE TRIMESTRAL (Programado, Alcanzado, EF%, SEMAFORO), AVANCE ACUMULADO (Programado, Alcanzado, EF%, SEMAFORO). Values are 0.00 for all metrics.

DESCRIPCIÓN DE RESULTADOS Y JUSTIFICACIÓN EN CASO DE VARIACIÓN SUPERIOR A ± 10 % RESPECTO A LO PROGRAMADO

EVALUACION DEL INDICADOR

DEPENDENCIA GENERAL: B00 ADMINISTRACIÓN Y FINANZAS

DEPENDENCIA AUXILIAR: 402 ÁREA DE ADMINISTRACIÓN Y FINANZAS



VO. BO.

C. JESSICA MARIANA GAYOSSO MIRANDA



PbRm-08b FICHA TECNICA DE SEGUIMIENTO DE INDICADORES 2023 DE GESTIÓN O ESTRATEGICO



INSTITUTO DEL DEPORTE DE TULTITLAN

TIPO DE FICHA: OSFEM

PILAR DE DESARROLLO / EJE TRANSVERSAL: II Eje transversal II: Gobierno Moderno, Capaz y Responsable

TEMA DE DESARROLLO: Finanzas públicas sanas

PROGRAMA PRESUPUESTARIO: 01050202 Fortalecimiento de los ingresos

PROYECTO PRESUPUESTARIO: 010502020101 Captación y recaudación de ingresos

OBJETIVO DEL PROGRAMA PRESUPUESTARIO: Incluye acciones que permitan elevar la calidad, capacidad y equidad tributaria, con seguridad jurídica, transparencia y simplificación de trámites para el contribuyente, desarrollando un régimen fiscal que amplie la base de contribuyentes e intensificando las acciones de control para el cumplimiento de las obligaciones tributarias que eviten la elusión y evasión fiscal.

DEPENDENCIA GENERAL: B00 ADMINISTRACIÓN Y FINANZAS

DEPENDENCIA AUXILIAR: 402 ÁREA DE ADMINISTRACIÓN Y FINANZAS

ESTRUCTURA DEL INDICADOR

NOMBRE DEL INDICADOR: Porcentaje de créditos fiscales recuperados.

FÓRMULA DEL CÁLCULO: (Número de créditos fiscales recuperados/Total de créditos fiscales determinados)*100

INTERPRETACIÓN:

DIMENSIÓN QUE ATIENDE: Eficiencia

FRECUENCIA DE MEDICIÓN: Trimestral

DESCRIPCIÓN DEL FACTOR DE COMPARACIÓN:

AMBITO GEOGRAFICO:

COBERTURA:

LINEA BASE

Numero: NA 2.4

COMPORTAMIENTO DE LAS VARIABLES DURANTE EL TRIMESTRE: Julio-Septiembre

Table with columns: VARIABLE, UNIDAD DE MEDIDA, OPERACION, META ANUAL, AVANCE TRIMESTRAL (Programado, %), AVANCE ACUMULADO (Programado, %).

COMPORTAMIENTO DEL INDICADOR

DESCRIPCION DE LA META ANUAL

Table with columns: META ANUAL, AVANCE TRIMESTRAL (Programado, Alcanzado, EF%, SEMAFORO), AVANCE ACUMULADO (Programado, Alcanzado, EF%, SEMAFORO).

DESCRIPCIÓN DE RESULTADOS Y JUSTIFICACIÓN EN CASO DE VARIACIÓN SUPERIOR A ± 10 % RESPECTO A LO PROGRAMADO

EVALUACION DEL INDICADOR

DEPENDENCIA GENERAL: B00 ADMINISTRACIÓN Y FINANZAS

DEPENDENCIA AUXILIAR: 402 ÁREA DE ADMINISTRACIÓN Y FINANZAS



VO. BO

C. JESSICA MARIANA GAYOSSO MIRANDA

FECHA DE ELABORACION: 06/10/2023

Hoja: 20 de 49



INSTITUTO DEL DEPORTE DE TULTITLÁN

PbRm-08b FICHA TECNICA DE SEGUIMIENTO DE INDICADORES 2023 DE GESTIÓN O ESTRATEGICO



TIPO DE FICHA: OSFEM

PILAR DE DESARROLLO / EJE TRANSVERSAL: II Eje transversal II: Gobierno Moderno, Capaz y Responsable

TEMA DE DESARROLLO: Gestión para Resultados y evaluación del desempeño

PROGRAMA PRESUPUESTARIO: 01050205 Planeación y presupuesto basado en resultados

PROYECTO PRESUPUESTARIO: 010502050107 Planeación y evaluación para el desarrollo municipal

OBJETIVO DEL PROGRAMA PRESUPUESTARIO: Incluye las acciones y procedimientos necesarios para desarrollar y fortalecer las fases para la planeación, programación, presupuestación, seguimiento y evaluación programático - presupuestal, considerando las fases del registro contable - presupuestal y el correspondiente proceso de rendición de cuentas, adicionalmente, incluye los procedimientos de planeación y evaluación de los planes de desar

DEPENDENCIA GENERAL: A00 DIRECCIÓN GENERAL

DEPENDENCIA AUXILIAR: 401 ÁREA DE DIRECCIÓN Y COORDINACIÓN

ESTRUCTURA DEL INDICADOR

NOMBRE DEL INDICADOR: Porcentaje de asesorías brindadas en materia del Sistema de Evaluación del Desempeño Municipal.

FÓRMULA DEL CÁLCULO: (Total de asesorías brindadas en materia del SED / Total de asesorías solicitadas en materia del SED) *100

INTERPRETACIÓN:

DIMENSIÓN QUE ATIENDE: Eficiencia

FRECUENCIA DE MEDICIÓN: Trimestral

DESCRIPCIÓN DEL FACTOR DE COMPARACIÓN:

AMBITO GEOGRAFICO:

COBERTURA:

LINEA BASE

Numero: NC 2

COMPORTAMIENTO DE LAS VARIABLES DURANTE EL TRIMESTRE: Julio-Septiembre

| VARIABLE | UNIDAD DE MEDIDA | OPERACION | META ANUAL | AVANCE TRIMESTRAL | | | | AVANCE ACUMULADO | | | |
|---|------------------|-----------|------------|-------------------|------|-----------|------|------------------|------|-----------|------|
| | | | | Programado | % | Alcanzado | % | Programado | % | Alcanzado | % |
| Total de asesorías brindadas en materia del SED | | | 0.00 | 0.00 | 0.00 | 0.00 | 0.00 | 0.00 | 0.00 | 0.00 | 0.00 |
| Total de asesorías solicitadas en materia del SED | | | 0.00 | 0.00 | 0.00 | 0.00 | 0.00 | 0.00 | 0.00 | 0.00 | 0.00 |

COMPORTAMIENTO DEL INDICADOR


DESCRIPCION DE LA META ANUAL

| META ANUAL | TRIMESTRE: Julio-Septiembre | | | | | | | |
|------------|-----------------------------|-----------|------|----------|------------------|-----------|------|----------|
| | AVANCE TRIMESTRAL | | | | AVANCE ACUMULADO | | | |
| | Programado | Alcanzado | EF% | SEMAFORO | Programado | Alcanzado | EF% | SEMAFORO |
| 0.00 | 0.00 | 0.00 | 0.00 | | 0.00 | 0.00 | 0.00 | |

DESCRIPCIÓN DE RESULTADOS Y JUSTIFICACIÓN EN CASO DE VARIACIÓN SUPERIOR A ± 10 % RESPECTO A LO PROGRAMADO

EVALUACION DEL INDICADOR

DEPENDENCIA GENERAL: A00 DIRECCIÓN GENERAL
DEPENDENCIA AUXILIAR: 401 ÁREA DE DIRECCIÓN Y COORDINACIÓN



C. XÓCHITL MARÍA GUADALUPE RODRÍGUEZ LÓPEZ



VO. BO.

C. JESSICA MARIANA GAYOSSO MIRANDA



PbRm-08b FICHA TECNICA DE SEGUIMIENTO DE INDICADORES 2023 DE GESTIÓN O ESTRATEGICO



INSTITUTO DEL DEPORTE DE TULTITLÁN

TIPO DE FICHA: OSFEM

PILAR DE DESARROLLO / EJE TRANSVERSAL: II Eje transversal II: Gobierno Moderno, Capaz y Responsable

TEMA DE DESARROLLO: Gestión para Resultados y evaluación del desempeño

PROGRAMA PRESUPUESTARIO: 01050205 Planeación y presupuesto basado en resultados

PROYECTO PRESUPUESTARIO: 010502050107 Planeación y evaluación para el desarrollo municipal

OBJETIVO DEL PROGRAMA PRESUPUESTARIO: Incluye las acciones y procedimientos necesarios para desarrollar y fortalecer las fases para la planeación, programación, presupuestación, seguimiento y evaluación programático - presupuestal, considerando las fases del registro contable - presupuestal y el correspondiente proceso de rendición de cuentas, adicionalmente, incluye los procedimientos de planeación y evaluación de los planes de desar

DEPENDENCIA GENERAL: A00 DIRECCIÓN GENERAL

DEPENDENCIA AUXILIAR: 401 ÁREA DE DIRECCIÓN Y COORDINACIÓN

ESTRUCTURA DEL INDICADOR

NOMBRE DEL INDICADOR: Porcentaje de cumplimiento en la elaboración y publicación del PAE.

FÓRMULA DEL CÁLCULO: (Elaboración y publicación del PAE / Documento programado a elaborar y publicar) *100

INTERPRETACIÓN: Elaboración y publicación del PAE

DIMENSIÓN QUE ATIENDE: Eficiencia

FRECUENCIA DE MEDICIÓN: Trimestral

DESCRIPCIÓN DEL FACTOR DE COMPARACIÓN: Año anterior

AMBITO GEOGRAFICO:

COBERTURA:

LINEA BASE

Numero: NC 3

COMPORTAMIENTO DE LAS VARIABLES DURANTE EL TRIMESTRE: Julio-Septiembre

Table with columns: VARIABLE, UNIDAD DE MEDIDA, OPERACION, META ANUAL, AVANCE TRIMESTRAL (Programado, %), AVANCE ACUMULADO (Programado, %).

COMPORTAMIENTO DEL INDICADOR

DESCRIPCIÓN DE LA META ANUAL

Elaborar Programa anual de evaluación

Table with columns: META ANUAL, TRIMESTRE: Julio-Septiembre, AVANCE TRIMESTRAL (Programado, Alcanzado, EF%, SEMAFORO), AVANCE ACUMULADO (Programado, Alcanzado, EF%, SEMAFORO).

DESCRIPCIÓN DE RESULTADOS Y JUSTIFICACIÓN EN CASO DE VARIACIÓN SUPERIOR A ± 10 % RESPECTO A LO PROGRAMADO

EVALUACION DEL INDICADOR

DEPENDENCIA GENERAL: A00 DIRECCIÓN GENERAL

DEPENDENCIA AUXILIAR: 401 ÁREA DE DIRECCIÓN Y COORDINACIÓN



C. XÓCHITL MARÍA GUADALUPE RODRÍGUEZ LÓPEZ



C. JESSICA MARIANA GAYOSSO MIRANDA



INSTITUTO DEL DEPORTE DE TULTITLÁN

PbRm-08b FICHA TECNICA DE SEGUIMIENTO DE INDICADORES 2023 DE GESTIÓN O ESTRATEGICO



TIPO DE FICHA: OSFEM

PILAR DE DESARROLLO / EJE TRANSVERSAL: II Eje transversal II: Gobierno Moderno, Capaz y Responsable
 TEMA DE DESARROLLO: Gestión para Resultados y evaluación del desempeño
 PROGRAMA PRESUPUESTARIO: 01050205 Planeación y presupuesto basado en resultados
 PROYECTO PRESUPUESTARIO: 010502050107 Planeación y evaluación para el desarrollo municipal
 OBJETIVO DEL PROGRAMA PRESUPUESTARIO: Incluye las acciones y procedimientos necesarios para desarrollar y fortalecer las fases para la planeación, programación, presupuestación, seguimiento y evaluación programático - presupuestal, considerando las fases del registro contable - presupuestal y el correspondiente proceso de rendición de cuentas, adicionalmente, incluye los procedimientos de planeación y evaluación de los planes de desar
 DEPENDENCIA GENERAL: A00 DIRECCIÓN GENERAL
 DEPENDENCIA AUXILIAR: 401 ÁREA DE DIRECCIÓN Y COORDINACIÓN

ESTRUCTURA DEL INDICADOR

NOMBRE DEL INDICADOR: Porcentaje de informes de avance del Plan de Desarrollo Municipal presentados.
 FÓRMULA DEL CÁLCULO: (Informes de avance del Plan de Desarrollo Municipal presentados / Informes de avance del Plan de Desarrollo Municipal programados) *100
 INTERPRETACIÓN:
 DIMENSIÓN QUE ATIENDE: Eficiencia FRECUENCIA DE MEDICIÓN: Trimestral
 DESCRIPCIÓN DEL FACTOR DE COMPARACIÓN:
 AMBITO GEOGRAFICO:
 COBERTURA:
 LINEA BASE

Numero: NC 4

COMPORTAMIENTO DE LAS VARIABLES DURANTE EL TRIMESTRE: Julio-Septiembre

| VARIABLE | UNIDAD DE MEDIDA | OPERACION | META ANUAL | AVANCE TRIMESTRAL | | | | AVANCE ACUMULADO | | | |
|---|------------------|-----------|------------|-------------------|------|-----------|------|------------------|------|-----------|------|
| | | | | Programado | % | Alcanzado | % | Programado | % | Alcanzado | % |
| Informes de avance del Plan de Desarrollo Municipal presentados | | | 0.00 | 0.00 | 0.00 | 0.00 | 0.00 | 0.00 | 0.00 | 0.00 | 0.00 |
| Informes de avance del Plan de Desarrollo Municipal programados | | | 0.00 | 0.00 | 0.00 | 0.00 | 0.00 | 0.00 | 0.00 | 0.00 | 0.00 |

COMPORTAMIENTO DEL INDICADOR


DESCRIPCION DE LA METAANUAL

| META ANUAL | TRIMESTRE: Julio-Septiembre | | | | | | | |
|------------|-----------------------------|-----------|------|----------|------------------|-----------|------|----------|
| | AVANCE TRIMESTRAL | | | | AVANCE ACUMULADO | | | |
| | Programado | Alcanzado | EF% | SEMAFORO | Programado | Alcanzado | EF% | SEMAFORO |
| 0.00 | 0.00 | 0.00 | 0.00 | | 0.00 | 0.00 | 0.00 | |

DESCRIPCIÓN DE RESULTADOS Y JUSTIFICACIÓN EN CASO DE VARIACIÓN SUPERIOR A ± 10 % RESPECTO A LO PROGRAMADO

EVALUACION DEL INDICADOR

DEPENDENCIA GENERAL: A00 DIRECCIÓN GENERAL
 DEPENDENCIA AUXILIAR: 401 ÁREA DE DIRECCIÓN Y COORDINACIÓN



C. JESSICA MARIANA GAYOSSO MIRANDA



INSTITUTO DEL DEPORTE DE TULTITLÁN

PbRm-08b FICHA TECNICA DE SEGUIMIENTO DE INDICADORES 2023 DE GESTIÓN O ESTRATEGICO



TIPO DE FICHA: OSFEM

PILAR DE DESARROLLO / EJE TRANSVERSAL: II Eje transversal II: Gobierno Moderno, Capaz y Responsable

TEMA DE DESARROLLO: Gestión para Resultados y evaluación del desempeño

PROGRAMA PRESUPUESTARIO: 01050205 Planeación y presupuesto basado en resultados

PROYECTO PRESUPUESTARIO: 010502050107 Planeación y evaluación para el desarrollo municipal

OBJETIVO DEL PROGRAMA PRESUPUESTARIO: Incluye las acciones y procedimientos necesarios para desarrollar y fortalecer las fases para la planeación, programación, presupuestación, seguimiento y evaluación programático - presupuestal, considerando las fases del registro contable - presupuestal y el correspondiente proceso de rendición de cuentas, adicionalmente, incluye los procedimientos de planeación y evaluación de los planes de desar

DEPENDENCIA GENERAL: A00 DIRECCIÓN GENERAL

DEPENDENCIA AUXILIAR: 401 ÁREA DE DIRECCIÓN Y COORDINACIÓN

ESTRUCTURA DEL INDICADOR

NOMBRE DEL INDICADOR: Porcentaje de alineación de formatos de PbRM en cumplimiento al Manual de Planeación, programación y presupuestación

FÓRMULA DEL CÁLCULO: (Formatos PbRM requisitados en alineación al Manual de Planeación, programación y Presupuestación vigente/Total de formatos PbRM manejados por ayuntamiento)*100

INTERPRETACIÓN:

DIMENSIÓN QUE ATIENDE: Eficiencia

FRECUENCIA DE MEDICIÓN: Trimestral

DESCRIPCIÓN DEL FACTOR DE COMPARACIÓN:

AMBITO GEOGRAFICO:

COBERTURA:

LINEA BASE

Numero: NA 1.1

COMPORTAMIENTO DE LAS VARIABLES DURANTE EL TRIMESTRE: Julio-Septiembre

| VARIABLE | UNIDAD DE MEDIDA | OPERACION | META ANUAL | AVANCE TRIMESTRAL | | | | AVANCE ACUMULADO | | | |
|--|------------------|-----------|------------|-------------------|-------|-----------|--------|------------------|------|-----------|------|
| | | | | Programado | % | Alcanzado | % | Programado | % | Alcanzado | % |
| Formatos PbRM requisitados en alineación al Manual de Planeación, programación y Presupuestación vigente | Formatos | | 0.00 | 0.00 | 0.00 | 1.00 | 0.00 | 0.00 | 0.00 | 0.00 | 0.00 |
| Total de formatos PbRM manejados por ayuntamiento | | | 4.00 | 1.00 | 25.00 | 1.00 | 100.00 | 0.00 | 0.00 | 0.00 | 0.00 |

COMPORTAMIENTO DEL INDICADOR

DESCRIPCION DE LA METAANUAL


Formatos PbRM

| META ANUAL | TRIMESTRE: Julio-Septiembre | | | | | | | |
|------------|-----------------------------|-----------|------|----------|------------------|-----------|------|----------|
| | AVANCE TRIMESTRAL | | | | AVANCE ACUMULADO | | | |
| | Programado | Alcanzado | EF% | SEMAFORO | Programado | Alcanzado | EF% | SEMAFORO |
| 100.00 | 0.00 | 100.00 | 0.00 | | 0.00 | 0.00 | 0.00 | |

DESCRIPCIÓN DE RESULTADOS Y JUSTIFICACIÓN EN CASO DE VARIACIÓN SUPERIOR A ± 10 % RESPECTO A LO PROGRAMADO

EVALUACION DEL INDICADOR

DEPENDENCIA GENERAL: A00 DIRECCIÓN GENERAL
DEPENDENCIA AUXILIAR: 401 ÁREA DE DIRECCIÓN Y COORDINACIÓN



C. XÓCHITL MARÍA GUADALUPE RODRÍGUEZ LÓPEZ



VO. BO.

C. JESSICA MARIANA GAYOSSO MIRANDA



PbRm-08b FICHA TECNICA DE SEGUIMIENTO DE INDICADORES 2023 DE GESTIÓN O ESTRATEGICO



INSTITUTO DEL DEPORTE DE TULTITLAN

TIPO DE FICHA: OSFEM

PILAR DE DESARROLLO / EJE TRANSVERSAL: II Eje transversal II: Gobierno Moderno, Capaz y Responsable

TEMA DE DESARROLLO: Gestión para Resultados y evaluación del desempeño

PROGRAMA PRESUPUESTARIO: 01050205 Planeación y presupuesto basado en resultados

PROYECTO PRESUPUESTARIO: 010502050107 Planeación y evaluación para el desarrollo municipal

OBJETIVO DEL PROGRAMA PRESUPUESTARIO: Incluye las acciones y procedimientos necesarios para desarrollar y fortalecer las fases para la planeación, programación, presupuestación, seguimiento y evaluación programático - presupuestal, considerando las fases del registro contable - presupuestal y el correspondiente proceso de rendición de cuentas, adicionalmente, incluye los procedimientos de planeación y evaluación de los planes de desar

DEPENDENCIA GENERAL: A00 DIRECCIÓN GENERAL

DEPENDENCIA AUXILIAR: 401 ÁREA DE DIRECCIÓN Y COORDINACIÓN

ESTRUCTURA DEL INDICADOR

NOMBRE DEL INDICADOR: Porcentaje de asesorías en materia de indicadores de desempeño.

FÓRMULA DEL CÁLCULO: (Asesorías en materia de indicadores / Total de asesorías brindadas en materia del SEDM) * 100

INTERPRETACIÓN:

DIMENSIÓN QUE ATIENDE: Eficiencia

FRECUENCIA DE MEDICIÓN: Trimestral

DESCRIPCIÓN DEL FACTOR DE COMPARACIÓN:

AMBITO GEOGRAFICO:

COBERTURA:

LINEA BASE

Numero: NA 2.1

COMPORTAMIENTO DE LAS VARIABLES DURANTE EL TRIMESTRE: Julio-Septiembre

Table with columns: VARIABLE, UNIDAD DE MEDIDA, OPERACION, META ANUAL, AVANCE TRIMESTRAL (Programado, %), AVANCE ACUMULADO (Programado, %).

COMPORTAMIENTO DEL INDICADOR

DESCRIPCION DE LA META ANUAL

Table with columns: META ANUAL, TRIMESTRE: Julio-Septiembre, AVANCE TRIMESTRAL (Programado, Alcanzado, EF%, SEMAFORO), AVANCE ACUMULADO (Programado, Alcanzado, EF%, SEMAFORO).

DESCRIPCIÓN DE RESULTADOS Y JUSTIFICACIÓN EN CASO DE VARIACIÓN SUPERIOR A ± 10 % RESPECTO A LO PROGRAMADO

EVALUACION DEL INDICADOR

DEPENDENCIA GENERAL: A00 DIRECCIÓN GENERAL
DEPENDENCIA AUXILIAR: 401 ÁREA DE DIRECCIÓN Y COORDINACIÓN



C. XÓCHITL MARÍA GUADALUPE RODRÍGUEZ LÓPEZ



VO. BO.

C. JESSICA MARIANA GAYOSSO MIRANDA

25



PbRm-08b FICHA TECNICA DE SEGUIMIENTO DE INDICADORES 2023 DE GESTIÓN O ESTRATEGICO



INSTITUTO DEL DEPORTE DE TULTITLÁN

TIPO DE FICHA: OSFEM

PILAR DE DESARROLLO / EJE TRANSVERSAL: II Eje transversal II: Gobierno Moderno, Capaz y Responsable

TEMA DE DESARROLLO: Gestión para Resultados y evaluación del desempeño

PROGRAMA PRESUPUESTARIO: 01050205 Planeación y presupuesto basado en resultados

PROYECTO PRESUPUESTARIO: 010502050107 Planeación y evaluación para el desarrollo municipal

OBJETIVO DEL PROGRAMA PRESUPUESTARIO: Incluye las acciones y procedimientos necesarios para desarrollar y fortalecer las fases para la planeación, programación, presupuestación, seguimiento y evaluación programático - presupuestal, considerando las fases del registro contable - presupuestal y el correspondiente proceso de rendición de cuentas, adicionalmente, incluye los procedimientos de planeación y evaluación de los planes de desar

DEPENDENCIA GENERAL: A00 DIRECCIÓN GENERAL

DEPENDENCIA AUXILIAR: 401 ÁREA DE DIRECCIÓN Y COORDINACIÓN

ESTRUCTURA DEL INDICADOR

NOMBRE DEL INDICADOR: Porcentaje de asesorías en materia de evaluaciones.

FÓRMULA DEL CÁLCULO: (Asesorías en materia de evaluaciones / Total de asesorías brindadas en materia del SEDM) * 100

INTERPRETACIÓN:

DIMENSIÓN QUE ATIENDE: Eficiencia

FRECUENCIA DE MEDICIÓN: Trimestral

DESCRIPCIÓN DEL FACTOR DE COMPARACIÓN:

AMBITO GEOGRAFICO:

COBERTURA:

LINEA BASE

Numero: NA 2.2

COMPORTAMIENTO DE LAS VARIABLES DURANTE EL TRIMESTRE: Julio-Septiembre

Table with columns: VARIABLE, UNIDAD DE MEDIDA, OPERACION, META ANUAL, AVANCE TRIMESTRAL (Programado, %, Alcanzado, %), AVANCE ACUMULADO (Programado, %, Alcanzado, %). Rows include 'Asesorías en materia de evaluaciones' and 'Total de asesorías brindadas en materia del SEDM'.

COMPORTAMIENTO DEL INDICADOR

DESCRIPCION DE LA META ANUAL

Table showing META ANUAL (0.00) and TRIMESTRE: Julio-Septiembre performance metrics: AVANCE TRIMESTRAL (Programado: 0.00, Alcanzado: 0.00, EF%: 0.00, SEMAFORO) and AVANCE ACUMULADO (Programado: 0.00, Alcanzado: 0.00, EF%: 0.00, SEMAFORO).

DESCRIPCIÓN DE RESULTADOS Y JUSTIFICACIÓN EN CASO DE VARIACIÓN SUPERIOR A ± 10 % RESPECTO A LO PROGRAMADO

EVALUACION DEL INDICADOR

DEPENDENCIA GENERAL: A00 DIRECCIÓN GENERAL
DEPENDENCIA AUXILIAR: 401 ÁREA DE DIRECCIÓN Y COORDINACIÓN




C. XÓCHITL MARÍA GUADALUPE RODRÍGUEZ LÓPEZ



VO: BC

C. JESSICA MARIANA GAYOSSO MIRANDA



PbRm-08b FICHA TECNICA DE SEGUIMIENTO DE INDICADORES 2023 DE GESTIÓN O ESTRATEGICO



INSTITUTO DEL DEPORTE DE TULTITLÁN

TIPO DE FICHA: OSFEM

PILAR DE DESARROLLO / EJE TRANSVERSAL: II Eje transversal II: Gobierno Moderno, Capaz y Responsable

TEMA DE DESARROLLO: Gestión para Resultados y evaluación del desempeño

PROGRAMA PRESUPUESTARIO: 01050205 Planeación y presupuesto basado en resultados

PROYECTO PRESUPUESTARIO: 010502050107 Planeación y evaluación para el desarrollo municipal

OBJETIVO DEL PROGRAMA PRESUPUESTARIO: Incluye las acciones y procedimientos necesarios para desarrollar y fortalecer las fases para la planeación, programación, presupuestación, seguimiento y evaluación programático - presupuestal, considerando las fases del registro contable - presupuestal y el correspondiente proceso de rendición de cuentas, adicionalmente, incluye los procedimientos de planeación y evaluación de los planes de desar

DEPENDENCIA GENERAL: A00 DIRECCIÓN GENERAL

DEPENDENCIA AUXILIAR: 401 ÁREA DE DIRECCIÓN Y COORDINACIÓN

ESTRUCTURA DEL INDICADOR

NOMBRE DEL INDICADOR: Porcentaje de cumplimiento de las evaluaciones señaladas en el PAE.

FÓRMULA DEL CÁLCULO: (Total de evaluaciones realizadas señaladas en el PAE / Total de evaluaciones señaladas en el PAE) *100

INTERPRETACIÓN:

DIMENSIÓN QUE ATIENDE: Eficiencia

FRECUENCIA DE MEDICIÓN: Trimestral

DESCRIPCIÓN DEL FACTOR DE COMPARACIÓN:

AMBITO GEOGRAFICO:

COBERTURA:

LINEA BASE

Numero: NA 3.1

COMPORTAMIENTO DE LAS VARIABLES DURANTE EL TRIMESTRE: Julio-Septiembre

Table with columns: VARIABLE, UNIDAD DE MEDIDA, OPERACION, META ANUAL, AVANCE TRIMESTRAL (Programado, %), AVANCE ACUMULADO (Programado, %).

COMPORTAMIENTO DEL INDICADOR

DESCRIPCION DE LA META ANUAL

Table with columns: META ANUAL, TRIMESTRE: Julio-Septiembre, AVANCE TRIMESTRAL (Programado, Alcanzado, EF%, SEMAFORO), AVANCE ACUMULADO (Programado, Alcanzado, EF%, SEMAFORO).

DESCRIPCIÓN DE RESULTADOS Y JUSTIFICACIÓN EN CASO DE VARIACIÓN SUPERIOR A ± 10 % RESPECTO A LO PROGRAMADO

EVALUACION DEL INDICADOR

DEPENDENCIA GENERAL: A00 DIRECCIÓN GENERAL


DEPENDENCIA AUXILIAR: 401 ÁREA DE DIRECCIÓN Y COORDINACIÓN

Handwritten signature and stamp of C. Xóchitl María Guadalupe Rodríguez López, ELABORO, DIRECCION GENERAL.

Stamp: TULTITLÁN 2022 - 2024, IMCUPIDET, JEFATURA DE PLANEACIÓN Y TRANSPARENCIA.

VO. BO.

C. JESSICA MARIANA GAYOSSO MIRANDA



PbRm-08b FICHA TECNICA DE SEGUIMIENTO DE INDICADORES 2023 DE GESTIÓN O ESTRATEGICO

INSTITUTO DEL DEPORTE DE TULTITLÁN

TIPO DE FICHA: OSFEM

PILAR DE DESARROLLO / EJE TRANSVERSAL: II Eje transversal II: Gobierno Moderno, Capaz y Responsable

TEMA DE DESARROLLO: Gestión para Resultados y evaluación del desempeño

PROGRAMA PRESUPUESTARIO: 01050205 Planeación y presupuesto basado en resultados

PROYECTO PRESUPUESTARIO: 010502050107 Planeación y evaluación para el desarrollo municipal

OBJETIVO DEL PROGRAMA PRESUPUESTARIO: Incluye las acciones y procedimientos necesarios para desarrollar y fortalecer las fases para la planeación, programación, presupuestación, seguimiento y evaluación programático - presupuestal, considerando las fases del registro contable - presupuestal y el correspondiente proceso de rendición de cuentas, adicionalmente, incluye los procedimientos de planeación y evaluación de los planes de desar

DEPENDENCIA GENERAL: A00 DIRECCIÓN GENERAL

DEPENDENCIA AUXILIAR: 401 ÁREA DE DIRECCIÓN Y COORDINACIÓN

ESTRUCTURA DEL INDICADOR

NOMBRE DEL INDICADOR: Promedio de acuerdos cumplidos en sesiones del COPLADEMUN.

FÓRMULA DEL CÁLCULO: (Acuerdos del COPLADEMUN cumplidos/ Total de sesiones del COPLADEMUN realizadas)

INTERPRETACIÓN:

DIMENSIÓN QUE ATIENDE: Eficiencia

FRECUENCIA DE MEDICIÓN: Trimestral

DESCRIPCIÓN DEL FACTOR DE COMPARACIÓN:

AMBITO GEOGRAFICO:

COBERTURA:

LINEA BASE

Numero: NA 4.1

COMPORTAMIENTO DE LAS VARIABLES DURANTE EL TRIMESTRE: Julio-Septiembre

Table with columns: VARIABLE, UNIDAD DE MEDIDA, OPERACION, META ANUAL, AVANCE TRIMESTRAL (Programado, %, Alcanzado, %), AVANCE ACUMULADO (Programado, %, Alcanzado, %). Rows include 'Acuerdos del COPLADEMUN cumplidos' and 'Total de sesiones del COPLADEMUN realizadas'.

COMPORTAMIENTO DEL INDICADOR


DESCRIPCION DE LA META ANUAL

Table showing META ANUAL (0.00) and TRIMESTRE: Julio-Septiembre. Columns include AVANCE TRIMESTRAL (Programado, Alcanzado, EF%, SEMAFORO) and AVANCE ACUMULADO (Programado, Alcanzado, EF%, SEMAFORO).

DESCRIPCIÓN DE RESULTADOS Y JUSTIFICACIÓN EN CASO DE VARIACIÓN SUPERIOR A ± 10 % RESPECTO A LO PROGRAMADO

EVALUACION DEL INDICADOR


DEPENDENCIA GENERAL: A00 DIRECCIÓN GENERAL
DEPENDENCIA AUXILIAR: 401 ÁREA DE DIRECCIÓN Y COORDINACIÓN



C. XÓCHITL MARÍA GUADALUPE RODRIGUEZ LÓPEZ



C. JESSICA MARIANA GAYOSSO MIRANDA



INSTITUTO DEL DEPORTE DE TULTITLAN



PbRm-08b FICHA TECNICA DE SEGUIMIENTO DE INDICADORES 2023 DE GESTIÓN O ESTRATEGICO

TIPO DE FICHA: OSFEM

PILAR DE DESARROLLO / EJE TRANSVERSAL: II Eje transversal II: Gobierno Moderno, Capaz y Responsable

TEMA DE DESARROLLO: Gestión para Resultados y evaluación del desempeño.

PROGRAMA PRESUPUESTARIO: 01050206 Consolidación de la administración pública de resultados

PROYECTO PRESUPUESTARIO: 010502060101 Administración de personal 010502060201 Adquisiciones y servicios

010502060301 Control del patrimonio y normatividad

OBJETIVO DEL PROGRAMA PRESUPUESTARIO: Comprende el conjunto de actividades y herramientas para coadyuvar a que la actuación de los servidores públicos sea eficaz, eficiente y transparente, a fin de generar resultados con apego a los principios de legalidad, objetividad, profesionalismo, honradez, lealtad, imparcialidad, eficiencia, eficacia, equidad, transparencia, economía, integridad, que permiten la toma de decisiones sobre la apli

DEPENDENCIA GENERAL: B00 ADMINISTRACIÓN Y FINANZAS

DEPENDENCIA AUXILIAR: 402 ÁREA DE ADMINISTRACIÓN Y FINANZAS

ESTRUCTURA DEL INDICADOR

NOMBRE DEL INDICADOR: Porcentaje de cumplimiento del Programa Anual de Mejora Regulatoria.

FÓRMULA DEL CÁLCULO: (Acciones del Programa Anual de Mejora Regulatoria cumplidas/ Total de Acciones del Programa Anual de Mejora Regulatoria)*100

INTERPRETACIÓN:

DIMENSIÓN QUE ATIENDE: Eficiencia

FRECUENCIA DE MEDICIÓN: Trimestral

DESCRIPCIÓN DEL FACTOR

DE COMPARACIÓN:

AMBITO GEOGRAFICO:

COBERTURA:

LINEA BASE

Numero: NC 4

COMPORTAMIENTO DE LAS VARIABLES DURANTE EL TRIMESTRE: Julio-Septiembre

Table with columns: VARIABLE, UNIDAD DE MEDIDA, OPERACION, META ANUAL, AVANCE TRIMESTRAL (Programado, %, Alcanzado, %), AVANCE ACUMULADO (Programado, %, Alcanzado, %). Rows include 'Acciones del Programa Anual de Mejora Regulatoria cumplidas' and 'Total de Acciones del Programa Anual de Mejora Regulatoria'.

COMPORTAMIENTO DEL INDICADOR

DESCRIPCION DE LA META ANUAL

Table showing META ANUAL (0.00) and TRIMESTRE: Julio-Septiembre. Columns include AVANCE TRIMESTRAL (Programado, Alcanzado, EF%, SEMAFORO) and AVANCE ACUMULADO (Programado, Alcanzado, EF%, SEMAFORO).

DESCRIPCIÓN DE RESULTADOS Y JUSTIFICACIÓN EN CASO DE VARIACIÓN SUPERIOR A ± 10 % RESPECTO A LO PROGRAMADO

DEPENDENCIA GENERAL: B00 ADMINISTRACIÓN Y FINANZAS

DEPENDENCIA AUXILIAR: 402 ÁREA DE ADMINISTRACIÓN Y FINANZAS

EVALUACION DEL INDICADOR



VO. BO.



C. JESSICA MARIANA GAYOSSO MIRANDA



INSTITUTO DEL DEPORTE DE TULTITLAN

PbRm-08b FICHA TECNICA DE SEGUIMIENTO DE INDICADORES 2023 DE GESTIÓN O ESTRATEGICO



TIPO DE FICHA: OSFEM

PILAR DE DESARROLLO / EJE TRANSVERSAL: II Eje transversal II: Gobierno Moderno, Capaz y Responsable

TEMA DE DESARROLLO: Gestión para Resultados y evaluación del desempeño.

PROGRAMA PRESUPUESTARIO: 01050206 Consolidación de la administración pública de resultados

PROYECTO PRESUPUESTARIO: 010502060101 Administración de personal 010502060201 Adquisiciones y servicios

010502060301 Control del patrimonio y normatividad

OBJETIVO DEL PROGRAMA PRESUPUESTARIO: Comprende el conjunto de actividades y herramientas para coadyuvar a que la actuación de los servidores públicos sea eficaz, eficiente y transparente, a fin de generar resultados con apego a los principios de legalidad, objetividad, profesionalismo, honradez, lealtad, imparcialidad, eficiencia, eficacia, equidad, transparencia, economía, integridad, que permiten la toma de decisiones sobre la apli

DEPENDENCIA GENERAL: B00 ADMINISTRACIÓN Y FINANZAS

DEPENDENCIA AUXILIAR: 402 ÁREA DE ADMINISTRACIÓN Y FINANZAS

ESTRUCTURA DEL INDICADOR

NOMBRE DEL INDICADOR: Porcentaje de cumplimiento en la elaboración y publicación del Programa Anual en materia archivística

FÓRMULA DEL CÁLCULO: (Elaboración y publicación del Programa Anual en materia archivística / Documento programado a elaborar y publicar) *100

INTERPRETACIÓN:

DIMENSIÓN QUE ATIENDE: Eficiencia

FRECUENCIA DE MEDICIÓN: Trimestral

DESCRIPCIÓN DEL FACTOR

DE COMPARACIÓN:

AMBITO GEOGRAFICO:

COBERTURA:

LINEA BASE

Numero: NC 6

COMPORTAMIENTO DE LAS VARIABLES DURANTE EL TRIMESTRE: Julio-Septiembre

Table with columns: VARIABLE, UNIDAD DE MEDIDA, OPERACION, META ANUAL, AVANCE TRIMESTRAL (Programado, %), AVANCE ACUMULADO (Programado, %).

COMPORTAMIENTO DEL INDICADOR

DESCRIPCION DE LA META ANUAL

Table with columns: META ANUAL, AVANCE TRIMESTRAL (Programado, Alcanzado, EF%, SEMAFORO), AVANCE ACUMULADO (Programado, Alcanzado, EF%, SEMAFORO).


DESCRIPCIÓN DE RESULTADOS Y JUSTIFICACIÓN EN CASO DE VARIACIÓN SUPERIOR A ± 10 % RESPECTO A LO PROGRAMADO

DEPENDENCIA GENERAL: B00 ADMINISTRACIÓN Y FINANZAS
DEPENDENCIA AUXILIAR: 402 ÁREA DE ADMINISTRACIÓN Y FINANZAS


EVALUACION DEL INDICADOR



VO/BO.



C. JESSICA MARIANA GAYOSSO MIRANDA



PbRm-08b FICHA TECNICA DE SEGUIMIENTO DE INDICADORES 2023 DE GESTIÓN O ESTRATEGICO



INSTITUTO DEL DEPORTE DE TULTITLAN

TIPO DE FICHA: OSFEM

PILAR DE DESARROLLO / EJE TRANSVERSAL: II Eje transversal II: Gobierno Moderno, Capaz y Responsable

TEMA DE DESARROLLO: Gestión para Resultados y evaluación del desempeño.

PROGRAMA PRESUPUESTARIO: 01050206 Consolidación de la administración pública de resultados

PROYECTO PRESUPUESTARIO: 010502060101 Administración de personal 010502060201 Adquisiciones y servicios 010502060301 Control del patrimonio y normatividad

OBJETIVO DEL PROGRAMA PRESUPUESTARIO: Comprende el conjunto de actividades y herramientas para coadyuvar a que la actuación de los servidores públicos sea eficaz, eficiente y transparente, a fin de generar resultados con apego a los principios de legalidad, objetividad, profesionalismo, honradez, lealtad, imparcialidad, eficiencia, eficacia, equidad, transparencia, economía, integridad, que permiten la toma de decisiones sobre la api

DEPENDENCIA GENERAL: B00 ADMINISTRACIÓN Y FINANZAS

DEPENDENCIA AUXILIAR: 402 ÁREA DE ADMINISTRACIÓN Y FINANZAS

ESTRUCTURA DEL INDICADOR

NOMBRE DEL INDICADOR: Porcentaje de supervisiones realizadas para verificar la puntualidad y asistencia de los servidores públicos.

FÓRMULA DEL CÁLCULO: (Supervisiones realizadas para verificar la puntualidad y asistencia de los servidores públicos/Supervisiones programadas para verificar la puntualidad y asistencia de los servidores públicos) *100

INTERPRETACIÓN:

DIMENSIÓN QUE ATIENDE: Eficiencia

FRECUENCIA DE MEDICIÓN: Trimestral

DESCRIPCIÓN DEL FACTOR DE COMPARACIÓN:

AMBITO GEOGRAFICO:

COBERTURA:

LINEA BASE

Numero: NA 1.1

COMPORTAMIENTO DE LAS VARIABLES DURANTE EL TRIMESTRE: Julio-Septiembre

Table with 12 columns: VARIABLE, UNIDAD DE MEDIDA, OPERACION, META ANUAL, AVANCE TRIMESTRAL (Programado, %, Alcanzado, %), AVANCE ACUMULADO (Programado, %, Alcanzado, %). Rows include 'Supervisiones realizadas para verificar la puntualidad y asistencia de los servidores públicos'.

COMPORTAMIENTO DEL INDICADOR

DESCRIPCION DE LA METAANUAL

Elaborar incidencias de nomina

Table with 9 columns: META ANUAL, AVANCE TRIMESTRAL (Programado, Alcanzado, EF%, SEMAFORO), AVANCE ACUMULADO (Programado, Alcanzado, EF%, SEMAFORO). Row shows 100.00 for both annual and trimestral metrics.

DESCRIPCIÓN DE RESULTADOS Y JUSTIFICACIÓN EN CASO DE VARIACIÓN SUPERIOR A ± 10 % RESPECTO A LO PROGRAMADO


EVALUACION DEL INDICADOR

DEPENDENCIA GENERAL: B00 ADMINISTRACIÓN Y FINANZAS

DEPENDENCIA AUXILIAR: 402 ÁREA DE ADMINISTRACIÓN Y FINANZAS



C. JESSICA MARIANA GAYOSSO MIRANDA



INSTITUTO DEL DEPORTE DE TULTITLÁN

PbRm-08b FICHA TECNICA DE SEGUIMIENTO DE INDICADORES 2023 DE GESTIÓN O ESTRATEGICO



TIPO DE FICHA: OSFEM

PILAR DE DESARROLLO / EJE TRANSVERSAL: II Eje transversal II: Gobierno Moderno, Capaz y Responsable

TEMA DE DESARROLLO: Gestión para Resultados y evaluación del desempeño.

PROGRAMA PRESUPUESTARIO: 01050206 Consolidación de la administración pública de resultados

PROYECTO PRESUPUESTARIO: 010502060101 Administración de personal 010502060201 Adquisiciones y servicios

010502060301 Control del patrimonio y normatividad

OBJETIVO DEL PROGRAMA PRESUPUESTARIO: Comprende el conjunto de actividades y herramientas para coadyuvar a que la actuación de los servidores públicos sea eficaz, eficiente y transparente, a fin de generar resultados con apego a los principios de legalidad, objetividad, profesionalismo, honradez, lealtad, imparcialidad, eficiencia, eficacia, equidad, transparencia, economía, integridad, que permiten la toma de decisiones sobre la apli

DEPENDENCIA GENERAL: B00 ADMINISTRACIÓN Y FINANZAS

DEPENDENCIA AUXILIAR: 402 ÁREA DE ADMINISTRACIÓN Y FINANZAS

ESTRUCTURA DEL INDICADOR

NOMBRE DEL INDICADOR: Porcentaje de recursos ejercidos en Adquisiciones.

FÓRMULA DEL CÁLCULO: (Monto por concepto de adquisiciones ejercido/Monto por concepto de adquisiciones programadas)*100

INTERPRETACIÓN:

DIMENSIÓN QUE ATIENDE: Eficiencia

FRECUENCIA DE MEDICIÓN: Trimestral

DESCRIPCIÓN DEL FACTOR

DE COMPARACIÓN:

AMBITO GEOGRAFICO:

COBERTURA:

LINEA BASE

Numero: NA 2.1

COMPORTAMIENTO DE LAS VARIABLES DURANTE EL TRIMESTRE: Julio-Septiembre

| VARIABLE | UNIDAD DE MEDIDA | OPERACION | META ANUAL | AVANCE TRIMESTRAL | | | | AVANCE ACUMULADO | | | |
|---|------------------|-----------|------------|-------------------|-------|-----------|--------|------------------|------|-----------|------|
| | | | | Programado | % | Alcanzado | % | Programado | % | Alcanzado | % |
| Monto por concepto de adquisiciones ejercido | Procedimiento | | 0.00 | 1.00 | 0.00 | 1.00 | 100.00 | 0.00 | 0.00 | 0.00 | 0.00 |
| Monto por concepto de adquisiciones programadas | Procedimiento | | 6.00 | 1.00 | 16.67 | 0.00 | 0.00 | 0.00 | 0.00 | 0.00 | 0.00 |

COMPORTAMIENTO DEL INDICADOR

DESCRIPCION DE LA META ANUAL

Ejecutar los procedimientos de licitaciones publicas e invitacion restringida

| META ANUAL | TRIMESTRE: Julio-Septiembre | | | | | | | |
|------------|-----------------------------|-----------|------|----------|------------------|-----------|------|----------|
| | AVANCE TRIMESTRAL | | | | AVANCE ACUMULADO | | | |
| | Programado | Alcanzado | EF% | SEMAFORO | Programado | Alcanzado | EF% | SEMAFORO |
| 100.00 | 100.00 | 0.00 | 0.00 | | 0.00 | 0.00 | 0.00 | |

DESCRIPCIÓN DE RESULTADOS Y JUSTIFICACIÓN EN CASO DE VARIACIÓN SUPERIOR A ± 10 % RESPECTO A LO PROGRAMADO

EVALUACION DEL INDICADOR

DEPENDENCIA GENERAL: B00 ADMINISTRACIÓN Y FINANZAS


DEPENDENCIA AUXILIAR: 402 ÁREA DE ADMINISTRACIÓN Y FINANZAS



LIC. JACOB LAURO GÓMEZ TORRES



C. JESSICA MARIANA GAYOSSO MIRANDA



INSTITUTO DEL DEPORTE DE TULTITLÁN

PbRm-08b FICHA TECNICA DE SEGUIMIENTO DE INDICADORES 2023 DE GESTIÓN O ESTRATEGICO



TIPO DE FICHA: OSFEM

PILAR DE DESARROLLO / EJE TRANSVERSAL: II Eje transversal II: Gobierno Moderno, Capaz y Responsable

TEMA DE DESARROLLO: Gestión para Resultados y evaluación del desempeño.

PROGRAMA PRESUPUESTARIO: 01050206 Consolidación de la administración pública de resultados

PROYECTO PRESUPUESTARIO: 010502060101 Administración de personal 010502060201 Adquisiciones y servicios

010502060301 Control del patrimonio y normatividad

OBJETIVO DEL PROGRAMA PRESUPUESTARIO: Comprende el conjunto de actividades y herramientas para coadyuvar a que la actuación de los servidores públicos sea eficaz, eficiente y transparente, a fin de generar resultados con apego a los principios de legalidad, objetividad, profesionalismo, honradez, lealtad, imparcialidad, eficiencia, eficacia, equidad, transparencia, economía, integridad, que permiten la toma de decisiones sobre la apli

DEPENDENCIA GENERAL: B00 ADMINISTRACIÓN Y FINANZAS

DEPENDENCIA AUXILIAR: 402 ÁREA DE ADMINISTRACIÓN Y FINANZAS

ESTRUCTURA DEL INDICADOR

NOMBRE DEL INDICADOR: Tasa de variación en la distribución de insumos a las áreas administrativas para la prestación y otorgamiento de bienes y servicios

FÓRMULA DEL CÁLCULO: (Erogaciones por concepto de insumos a las áreas administrativas para la prestación y otorgamiento de bienes y servicios en el trimestre actual/Erogaciones por concepto de insumos a las áreas administrativas para la prestación y otorgamiento de bienes y servicios en el trimestre anterior)-1)*100

INTERPRETACIÓN:

DIMENSIÓN QUE ATIENDE: Eficiencia

FRECUENCIA DE MEDICIÓN: Trimestral

DESCRIPCIÓN DEL FACTOR DE COMPARACIÓN:

AMBITO GEOGRAFICO:

COBERTURA:

LINEA BASE

Numero: NA 2.2

COMPORTAMIENTO DE LAS VARIABLES DURANTE EL TRIMESTRE: Julio-Septiembre

Table with columns: VARIABLE, UNIDAD DE MEDIDA, OPERACION, META ANUAL, AVANCE TRIMESTRAL (Programado, %, Alcanzado, %), AVANCE ACUMULADO (Programado, %, Alcanzado, %). Rows show data for 'Erogaciones por concepto de insumos a las áreas administrativas...' with values of 0.00.

COMPORTAMIENTO DEL INDICADOR

DESCRIPCION DE LA META ANUAL

Table showing META ANUAL (0.00) and TRIMESTRE: Julio-Septiembre. Columns include AVANCE TRIMESTRAL (Programado, Alcanzado, EF%, SEMAFORO) and AVANCE ACUMULADO (Programado, Alcanzado, EF%, SEMAFORO). Values are 0.00.

DESCRIPCIÓN DE RESULTADOS Y JUSTIFICACIÓN EN CASO DE VARIACIÓN SUPERIOR A ± 10 % RESPECTO A LO PROGRAMADO

DEPENDENCIA GENERAL:

B00 ADMINISTRACIÓN Y FINANZAS

DEPENDENCIA AUXILIAR:

402 ÁREA DE ADMINISTRACIÓN Y FINANZAS




LIC. JACOB LAURO GÓMEZ TORRES

EVALUACIÓN DEL INDICADOR



C. JESSICA MARIANA GAYOSSO MIRANDA



INSTITUTO DEL DEPORTE DE TULTITLÁN



PbRm-08b FICHA TECNICA DE SEGUIMIENTO DE INDICADORES 2023 DE GESTIÓN O ESTRATEGICO

TIPO DE FICHA: OSFEM

PILAR DE DESARROLLO / EJE TRANSVERSAL: II Eje transversal II: Gobierno Moderno, Capaz y Responsable

TEMA DE DESARROLLO: Gestión para Resultados y evaluación del desempeño.

PROGRAMA PRESUPUESTARIO: 01050206 Consolidación de la administración pública de resultados

PROYECTO PRESUPUESTARIO: 010502060101 Administración de personal 010502060201 Adquisiciones y servicios

010502060301 Control del patrimonio y normatividad

OBJETIVO DEL PROGRAMA PRESUPUESTARIO: Comprende el conjunto de actividades y herramientas para coadyuvar a que la actuación de los servidores públicos sea eficaz, eficiente y transparente, a fin de generar resultados con apego a los principios de legalidad, objetividad, profesionalismo, honradez, lealtad, imparcialidad, eficiencia, eficacia, equidad, transparencia, economía, integridad, que permiten la toma de decisiones sobre la apli

DEPENDENCIA GENERAL: B00 ADMINISTRACIÓN Y FINANZAS

DEPENDENCIA AUXILIAR: 402 ÁREA DE ADMINISTRACIÓN Y FINANZAS

ESTRUCTURA DEL INDICADOR

NOMBRE DEL INDICADOR: Porcentaje de bienes muebles e inmuebles inventariados.

FÓRMULA DEL CÁLCULO: (Bienes muebles e inmuebles registrados en el inventario del municipio/ Bienes muebles e inmuebles en proceso de registro en el inventario del municipio)*100

INTERPRETACIÓN: Bienes muebles

DIMENSIÓN QUE ATIENDE: Eficiencia

FRECUENCIA DE MEDICIÓN: Trimestral

DESCRIPCIÓN DEL FACTOR DE COMPARACIÓN: Año anterior

AMBITO GEOGRAFICO:

COBERTURA:

LINEA BASE

Numero: NA 3.1

COMPORTAMIENTO DE LAS VARIABLES DURANTE EL TRIMESTRE: Julio-Septiembre

Table with columns: VARIABLE, UNIDAD DE MEDIDA, OPERACION, META ANUAL, AVANCE TRIMESTRAL (Programado, %), AVANCE ACUMULADO (Programado, %).

COMPORTAMIENTO DEL INDICADOR

DESCRIPCION DE LA META ANUAL

Reportes de bienes muebles de alto costo

Table for META ANUAL with columns: AVANCE TRIMESTRAL (Programado, Alcanzado, EF%, SEMAFORO) and AVANCE ACUMULADO (Programado, Alcanzado, EF%, SEMAFORO).

DESCRIPCIÓN DE RESULTADOS Y JUSTIFICACIÓN EN CASO DE VARIACIÓN SUPERIOR A ± 10 % RESPECTO A LO PROGRAMADO

DEPENDENCIA GENERAL: B00 ADMINISTRACIÓN Y FINANZAS
DEPENDENCIA AUXILIAR: 402 ÁREA DE ADMINISTRACIÓN Y FINANZAS

B00 ADMINISTRACIÓN Y FINANZAS
402 ÁREA DE ADMINISTRACIÓN Y FINANZAS




LIC. JACOB LAURO GÓMEZ TORRES

EVALUACION DEL INDICADOR



VO. BO

C. JESSICA MARIANA GAYOSSO MIRANDA



PbRm-08b FICHA TECNICA DE SEGUIMIENTO DE INDICADORES 2023 DE GESTIÓN O ESTRATEGICO



INSTITUTO DEL DEPORTE DE TULTITLÁN

TIPO DE FICHA: OSFEM

PILAR DE DESARROLLO / EJE TRANSVERSAL: II Eje transversal II: Gobierno Moderno, Capaz y Responsable

TEMA DE DESARROLLO: Gestión para Resultados y evaluación del desempeño.

PROGRAMA PRESUPUESTARIO: 01050206 Consolidación de la administración pública de resultados

PROYECTO PRESUPUESTARIO: 010502060101 Administración de personal 010502060201 Adquisiciones y servicios

010502060301 Control del patrimonio y normatividad

OBJETIVO DEL PROGRAMA PRESUPUESTARIO: Comprende el conjunto de actividades y herramientas para coadyuvar a que la actuación de los servidores públicos sea eficaz, eficiente y transparente, a fin de generar resultados con apego a los principios de legalidad, objetividad, profesionalismo, honradez, lealtad, imparcialidad, eficiencia, eficacia, equidad, transparencia, economía, integridad, que permiten la toma de decisiones sobre la apli

DEPENDENCIA GENERAL: B00 ADMINISTRACIÓN Y FINANZAS

DEPENDENCIA AUXILIAR: 402 ÁREA DE ADMINISTRACIÓN Y FINANZAS

ESTRUCTURA DEL INDICADOR

NOMBRE DEL INDICADOR: Porcentaje de verificación al inventario patrimonial municipal

FÓRMULA DEL CÁLCULO: (Verificaciones físicas al inventario patrimonial municipal realizadas/Verificaciones físicas al inventario patrimonial municipal programadas)*100

INTERPRETACIÓN:

DIMENSIÓN QUE ATIENDE: Eficiencia

FRECUENCIA DE MEDICIÓN: Trimestral

DESCRIPCIÓN DEL FACTOR DE COMPARACIÓN:

AMBITO GEOGRAFICO:

COBERTURA:

LINEA BASE

Numero: NA 3.2

COMPORTAMIENTO DE LAS VARIABLES DURANTE EL TRIMESTRE: Julio-Septiembre

Table with columns: VARIABLE, UNIDAD DE MEDIDA, OPERACION, META ANUAL, AVANCE TRIMESTRAL (Programado, %), AVANCE ACUMULADO (Programado, %).

COMPORTAMIENTO DEL INDICADOR

DESCRIPCION DE LA META ANUAL

Table with columns: META ANUAL, TRIMESTRE: Julio-Septiembre, AVANCE TRIMESTRAL (Programado, Alcanzado, EF%, SEMAFORO), AVANCE ACUMULADO (Programado, Alcanzado, EF%, SEMAFORO).

DESCRIPCIÓN DE RESULTADOS Y JUSTIFICACIÓN EN CASO DE VARIACIÓN SUPERIOR A ± 10 % RESPECTO A LO PROGRAMADO

EVALUACION DEL INDICADOR

DEPENDENCIA GENERAL: B00 ADMINISTRACIÓN Y FINANZAS
DEPENDENCIA AUXILIAR: 402 ÁREA DE ADMINISTRACIÓN Y FINANZAS




LIC. JACOB LAURO GÓMEZ TORRES



C. JESSICA MARIANA GAYOSSO MIRANDA

15



INSTITUTO DEL DEPORTE DE TULTITLÁN

PbRm-08b FICHA TECNICA DE SEGUIMIENTO DE INDICADORES 2023 DE GESTIÓN O ESTRATEGICO



TIPO DE FICHA: OSFEM

PILAR DE DESARROLLO / EJE TRANSVERSAL: II Eje transversal II: Gobierno Moderno, Capaz y Responsable

TEMA DE DESARROLLO: Gestión para Resultados y evaluación del desempeño.

PROGRAMA PRESUPUESTARIO: 01050206 Consolidación de la administración pública de resultados

PROYECTO PRESUPUESTARIO: 010502060101 Administración de personal 010502060201 Adquisiciones y servicios

010502060301 Control del patrimonio y normatividad

OBJETIVO DEL PROGRAMA PRESUPUESTARIO: Comprende el conjunto de actividades y herramientas para coadyuvar a que la actuación de los servidores públicos sea eficaz, eficiente y transparente, a fin de generar resultados con apego a los principios de legalidad, objetividad, profesionalismo, honradez, lealtad, imparcialidad, eficiencia, eficacia, equidad, transparencia, economía, integridad, que permiten la toma de decisiones sobre la apli

DEPENDENCIA GENERAL: B00 ADMINISTRACIÓN Y FINANZAS

DEPENDENCIA AUXILIAR: 402 ÁREA DE ADMINISTRACIÓN Y FINANZAS

ESTRUCTURA DEL INDICADOR

NOMBRE DEL INDICADOR: Porcentaje de trámites y servicios integrados o actualizados.

FÓRMULA DEL CÁLCULO: (Tramites y servicios integrados y/o actualizados en el Catálogo/Total de trámites y servicios)*100

INTERPRETACIÓN:

DIMENSIÓN QUE ATIENDE: Eficiencia

FRECUENCIA DE MEDICIÓN: Trimestral

DESCRIPCIÓN DEL FACTOR DE COMPARACIÓN:

AMBITO GEOGRAFICO:

COBERTURA:

LINEA BASE

Numero: NA 4.1

COMPORTAMIENTO DE LAS VARIABLES DURANTE EL TRIMESTRE: Julio-Septiembre

Table with 12 columns: VARIABLE, UNIDAD DE MEDIDA, OPERACION, META ANUAL, AVANCE TRIMESTRAL (Programado, %, Alcanzado, %), AVANCE ACUMULADO (Programado, %, Alcanzado, %). Rows include 'Tramites y servicios integrados y/o actualizados en el Catálogo' and 'Total de trámites y servicios'.

COMPORTAMIENTO DEL INDICADOR

DESCRIPCION DE LA META ANUAL

Table with 9 columns: META ANUAL, TRIMESTRE: Julio-Septiembre (AVANCE TRIMESTRAL: Programado, Alcanzado, EF%, SEMAFORO; AVANCE ACUMULADO: Programado, Alcanzado, EF%, SEMAFORO). Row shows 0.00 for all metrics.

DESCRIPCIÓN DE RESULTADOS Y JUSTIFICACIÓN EN CASO DE VARIACIÓN SUPERIOR A ± 10 % RESPECTO A LO PROGRAMADO

DEPENDENCIA GENERAL: B00 ADMINISTRACIÓN Y FINANZAS
DEPENDENCIA AUXILIAR: 402 ÁREA DE ADMINISTRACIÓN Y FINANZAS



EVALUACION DEL INDICADOR



C. JESSICA MARIANA GAYOSSO MIRANDA



PbRm-08b FICHA TECNICA DE SEGUIMIENTO DE INDICADORES 2023 DE GESTIÓN O ESTRATEGICO



INSTITUTO DEL DEPORTE DE TULTITLÁN

TIPO DE FICHA: OSFEM

PILAR DE DESARROLLO / EJE TRANSVERSAL: II Eje transversal II: Gobierno Moderno, Capaz y Responsable
TEMA DE DESARROLLO: Gestión para Resultados y evaluación del desempeño.
PROGRAMA PRESUPUESTARIO: 01050206 Consolidación de la administración pública de resultados
PROYECTO PRESUPUESTARIO: 010502060101 Administración de personal 010502060201 Adquisiciones y servicios 010502060301 Control del patrimonio y normatividad

OBJETIVO DEL PROGRAMA PRESUPUESTARIO: Comprende el conjunto de actividades y herramientas para coadyuvar a que la actuación de los servidores públicos sea eficaz, eficiente y transparente, a fin de generar resultados con apego a los principios de legalidad, objetividad, profesionalismo, honradez, lealtad, imparcialidad, eficiencia, eficacia, equidad, transparencia, economía, integridad, que permiten la toma de decisiones sobre la apli
DEPENDENCIA GENERAL: B00 ADMINISTRACIÓN Y FINANZAS
DEPENDENCIA AUXILIAR: 402 ÁREA DE ADMINISTRACIÓN Y FINANZAS

ESTRUCTURA DEL INDICADOR

NOMBRE DEL INDICADOR: Porcentaje de propuestas al marco regulatorio municipal aprobadas.
FÓRMULA DEL CÁLCULO: (Propuestas al marco regulatorio municipal aprobadas/Propuestas al marco regulatorio municipal recibidas)*100
INTERPRETACIÓN:
DIMENSIÓN QUE ATIENDE: Eficiencia
DESCRIPCIÓN DEL FACTOR DE COMPARACIÓN:
AMBITO GEOGRAFICO:
COBERTURA:
LINEA BASE
Numero: NA 4.2

FRECUENCIA DE MEDICIÓN: Trimestral

COMPORTAMIENTO DE LAS VARIABLES DURANTE EL TRIMESTRE: Julio-Septiembre

Table with 12 columns: VARIABLE, UNIDAD DE MEDIDA, OPERACION, META ANUAL, AVANCE TRIMESTRAL (Programado, %), AVANCE ACUMULADO (Programado, %). Rows include 'Propuestas al marco regulatorio municipal aprobadas' and 'Propuestas al marco regulatorio municipal recibidas'.

COMPORTAMIENTO DEL INDICADOR
DESCRIPCION DE LA META ANUAL

Table with 9 columns: META ANUAL, AVANCE TRIMESTRAL (Programado, Alcanzado, EF%, SEMAFORO), AVANCE ACUMULADO (Programado, Alcanzado, EF%, SEMAFORO). Row shows values for 0.00.

DESCRIPCIÓN DE RESULTADOS Y JUSTIFICACIÓN EN CASO DE VARIACIÓN SUPERIOR A ± 10 % RESPECTO A LO PROGRAMADO


DEPENDENCIA GENERAL: B00 ADMINISTRACIÓN Y FINANZAS
DEPENDENCIA AUXILIAR: 402 ÁREA DE ADMINISTRACIÓN Y FINANZAS

EVALUACION DEL INDICADOR



VO. BO

C. JESSICA MARIANA GAYOSSO MIRANDA



PbRm-08b FICHA TECNICA DE SEGUIMIENTO DE INDICADORES 2023 DE GESTIÓN O ESTRATEGICO

INSTITUTO DEL DEPORTE DE TULTITLAN

TIPO DE FICHA: OSFEM

PILAR DE DESARROLLO / EJE TRANSVERSAL: II Eje transversal II: Gobierno Moderno, Capaz y Responsable

TEMA DE DESARROLLO: Gestión para Resultados y evaluación del desempeño.

PROGRAMA PRESUPUESTARIO: 01050206 Consolidación de la administración pública de resultados

PROYECTO PRESUPUESTARIO: 010502060101 Administración de personal 010502060201 Adquisiciones y servicios

010502060301 Control del patrimonio y normatividad

OBJETIVO DEL PROGRAMA PRESUPUESTARIO: Comprende el conjunto de actividades y herramientas para coadyuvar a que la actuación de los servidores públicos sea eficaz, eficiente y transparente, a fin de generar resultados con apego a los principios de legalidad, objetividad, profesionalismo, honradez, lealtad, imparcialidad, eficiencia, eficacia, equidad, transparencia, economía, integridad, que permiten la toma de decisiones sobre la apli

DEPENDENCIA GENERAL: B00 ADMINISTRACIÓN Y FINANZAS

DEPENDENCIA AUXILIAR: 402 ÁREA DE ADMINISTRACIÓN Y FINANZAS

ESTRUCTURA DEL INDICADOR

NOMBRE DEL INDICADOR: Porcentaje de cumplimiento en la elaboración y publicación del Programa Anual de Mejora Regulatoria.

FÓRMULA DEL CÁLCULO: (Elaboración y publicación del Programa Anual de Mejora Regulatoria/ Documento programado a elaborar y publicar)*100

INTERPRETACIÓN:

DIMENSIÓN QUE ATIENDE: Eficiencia

FRECUENCIA DE MEDICIÓN: Trimestral

DESCRIPCIÓN DEL FACTOR DE COMPARACIÓN:

AMBITO GEOGRAFICO:

COBERTURA:

LINEA BASE

Numero: NA 4.3

COMPORTAMIENTO DE LAS VARIABLES DURANTE EL TRIMESTRE: Julio-Septiembre

Table with columns: VARIABLE, UNIDAD DE MEDIDA, OPERACION, META ANUAL, AVANCE TRIMESTRAL (Programado, %, Alcanzado, %), AVANCE ACUMULADO (Programado, %, Alcanzado, %). Rows include 'Elaboración y publicación del Programa Anual de Mejora Regulatoria' and 'Documento programado a elaborar y publicar'.

COMPORTAMIENTO DEL INDICADOR

DESCRIPCION DE LA META ANUAL

Table for META ANUAL with columns: TRIMESTRE: Julio-Septiembre, AVANCE TRIMESTRAL (Programado, Alcanzado, EF%, SEMAFORO), AVANCE ACUMULADO (Programado, Alcanzado, EF%, SEMAFORO). Values are 0.00.

DESCRIPCIÓN DE RESULTADOS Y JUSTIFICACIÓN EN CASO DE VARIACIÓN SUPERIOR A ± 10 % RESPECTO A LO PROGRAMADO


EVALUACION DEL INDICADOR

DEPENDENCIA GENERAL: B00 ADMINISTRACIÓN Y FINANZAS

DEPENDENCIA AUXILIAR: 402 ÁREA DE ADMINISTRACIÓN Y FINANZAS



C. JESSICA MARIANA GAYOSSO MIRANDA



INSTITUTO DEL DEPORTE DE TULTITLAN

PbRm-08b FICHA TECNICA DE SEGUIMIENTO DE INDICADORES 2023 DE GESTIÓN O ESTRATEGICO



TIPO DE FICHA: OSFEM

PILAR DE DESARROLLO / EJE TRANSVERSAL: II Eje transversal II: Gobierno Moderno, Capaz y Responsable

TEMA DE DESARROLLO: Gestión para Resultados y evaluación del desempeño.

PROGRAMA PRESUPUESTARIO: 01050206 Consolidación de la administración pública de resultados

PROYECTO PRESUPUESTARIO: 010502060101 Administración de personal 010502060201 Adquisiciones y servicios

010502060301 Control del patrimonio y normatividad

OBJETIVO DEL PROGRAMA PRESUPUESTARIO: Comprende el conjunto de actividades y herramientas para coadyuvar a que la actuación de los servidores públicos sea eficaz, eficiente y transparente, a fin de generar resultados con apego a los principios de legalidad, objetividad, profesionalismo, honradez, lealtad, imparcialidad, eficiencia, eficacia, equidad, transparencia, economía, integridad, que permiten la toma de decisiones sobre la apli

DEPENDENCIA GENERAL: B00 ADMINISTRACIÓN Y FINANZAS

DEPENDENCIA AUXILIAR: 402 ÁREA DE ADMINISTRACIÓN Y FINANZAS

ESTRUCTURA DEL INDICADOR

NOMBRE DEL INDICADOR: Porcentaje de sesiones de la Comisión Municipal de Mejora Regulatoria realizadas.

FÓRMULA DEL CÁLCULO: (Número de Sesiones de la Comisión Municipal de Mejora Regulatoria realizadas/Número de Comisión Municipal de mejora Regulatoria programadas)*100

INTERPRETACIÓN:

DIMENSIÓN QUE ATIENDE: Eficiencia

FRECUENCIA DE MEDICIÓN: Trimestral

DESCRIPCIÓN DEL FACTOR

DE COMPARACIÓN:

AMBITO GEOGRAFICO:

COBERTURA:

LINEA BASE

Numero: NA 4.4

COMPORTAMIENTO DE LAS VARIABLES DURANTE EL TRIMESTRE: Julio-Septiembre

Table with 12 columns: VARIABLE, UNIDAD DE MEDIDA, OPERACION, META ANUAL, AVANCE TRIMESTRAL (Programado, %, Alcanzado, %), AVANCE ACUMULADO (Programado, %, Alcanzado, %). Rows show 0.00 values for both variables.

COMPORTAMIENTO DEL INDICADOR

DESCRIPCION DE LA META ANUAL

Table with 9 columns: META ANUAL, TRIMESTRE: Julio-Septiembre, AVANCE TRIMESTRAL (Programado, Alcanzado, EF%, SEMAFORO), AVANCE ACUMULADO (Programado, Alcanzado, EF%, SEMAFORO). Values are 0.00.

DESCRIPCIÓN DE RESULTADOS Y JUSTIFICACIÓN EN CASO DE VARIACIÓN SUPERIOR A ± 10 % RESPECTO A LO PROGRAMADO

DEPENDENCIA GENERAL: B00 ADMINISTRACIÓN Y FINANZAS

DEPENDENCIA AUXILIAR: 402 ÁREA DE ADMINISTRACIÓN Y FINANZAS



LIC. JACOB LAURO GÓMEZ TORRES

EVALUACION DEL INDICADOR



VO. BO.

C. JESSICA MARIANA GAYOSSO MIRANDA



INSTITUTO DEL DEPORTE DE TULTITLAN



PbRm-08b FICHA TECNICA DE SEGUIMIENTO DE INDICADORES 2023 DE GESTIÓN O ESTRATEGICO

TIPO DE FICHA: OSFEM

PILAR DE DESARROLLO / EJE TRANSVERSAL: II Eje transversal II: Gobierno Moderno, Capaz y Responsable

TEMA DE DESARROLLO: Gestión para Resultados y evaluación del desempeño.

PROGRAMA PRESUPUESTARIO: 01050206 Consolidación de la administración pública de resultados

PROYECTO PRESUPUESTARIO: 010502060101 Administración de personal 010502060201 Adquisiciones y servicios

010502060301 Control del patrimonio y normatividad

OBJETIVO DEL PROGRAMA PRESUPUESTARIO: Comprende el conjunto de actividades y herramientas para coadyuvar a que la actuación de los servidores públicos sea eficaz, eficiente y transparente, a fin de generar resultados con apego a los principios de legalidad, objetividad, profesionalismo, honradez, lealtad, imparcialidad, eficiencia, eficacia, equidad, transparencia, economía, integridad, que permiten la toma de decisiones sobre la apli

DEPENDENCIA GENERAL: B00 ADMINISTRACIÓN Y FINANZAS

DEPENDENCIA AUXILIAR: 402 ÁREA DE ADMINISTRACIÓN Y FINANZAS

ESTRUCTURA DEL INDICADOR

NOMBRE DEL INDICADOR: Porcentaje de avance en el cumplimiento de las sesiones de consejo del Organismo Operador de Agua

FÓRMULA DEL CÁLCULO: (Sesiones de Consejos Directivo del Organismo Operador de Agua realizadas / Sesiones de Consejos Directivo programadas) *100

INTERPRETACIÓN:

DIMENSIÓN QUE ATIENDE: Eficiencia

FRECUENCIA DE MEDICIÓN: Trimestral

DESCRIPCIÓN DEL FACTOR DE COMPARACIÓN:

AMBITO GEOGRAFICO:

COBERTURA:

LINEA BASE

Numero: NA 5.1

COMPORTAMIENTO DE LAS VARIABLES DURANTE EL TRIMESTRE: Julio-Septiembre

Table with columns: VARIABLE, UNIDAD DE MEDIDA, OPERACION, META ANUAL, AVANCE TRIMESTRAL (Programado, %), AVANCE ACUMULADO (Programado, %). Rows show 0.00 for both realized and programmed sessions.

COMPORTAMIENTO DEL INDICADOR

DESCRIPCION DE LA META ANUAL

Table showing META ANUAL (0.00) and TRIMESTRE: Julio-Septiembre with columns for AVANCE TRIMESTRAL and AVANCE ACUMULADO (Programado, Alcanzado, EF%, SEMAFORO).

DESCRIPCIÓN DE RESULTADOS Y JUSTIFICACIÓN EN CASO DE VARIACIÓN SUPERIOR A ± 10 % RESPECTO A LO PROGRAMADO

DEPENDENCIA GENERAL: B00 ADMINISTRACIÓN Y FINANZAS
DEPENDENCIA AUXILIAR: 402 ÁREA DE ADMINISTRACIÓN Y FINANZAS




LIC. JACOB LAURO GÓMEZ TORRES

EVALUACION DEL INDICADOR



VO. BO.

C. JESSICA MARIANA GAYOSSO MIRANDA



INSTITUTO DEL DEPORTE DE TULTITLÁN

PbRm-08b FICHA TECNICA DE SEGUIMIENTO DE INDICADORES 2023 DE GESTIÓN O ESTRATEGICO



TIPO DE FICHA: OSFEM

PILAR DE DESARROLLO / EJE TRANSVERSAL: II Eje transversal II: Gobierno Moderno, Capaz y Responsable

TEMA DE DESARROLLO: Gestión para Resultados y evaluación del desempeño.

PROGRAMA PRESUPUESTARIO: 01050206 Consolidación de la administración pública de resultados

PROYECTO PRESUPUESTARIO: 010502060101 Administración de personal 010502060201 Adquisiciones y servicios

010502060301 Control del patrimonio y normatividad

OBJETIVO DEL PROGRAMA PRESUPUESTARIO: Comprende el conjunto de actividades y herramientas para coadyuvar a que la actuación de los servidores públicos sea eficaz, eficiente y transparente, a fin de generar resultados con apego a los principios de legalidad, objetividad, profesionalismo, honradez, lealtad, imparcialidad, eficiencia, eficacia, equidad, transparencia, economía, integridad, que permiten la toma de decisiones sobre la apli

DEPENDENCIA GENERAL: B00 ADMINISTRACIÓN Y FINANZAS

DEPENDENCIA AUXILIAR: 402 ÁREA DE ADMINISTRACIÓN Y FINANZAS

ESTRUCTURA DEL INDICADOR

NOMBRE DEL INDICADOR: Porcentaje de avance de las actividades realizadas por las dependencias generales del Organismo Operador de Agua

FÓRMULA DEL CÁLCULO: (Reportes de actividades realizadas por las dependencias generales del Organismo Operador de Agua / Reportes de actividades de las dependencias generales del Organismo Operador de Agua programadas) *100

INTERPRETACIÓN:

DIMENSIÓN QUE ATIENDE: Eficiencia

FRECUENCIA DE MEDICIÓN: Trimestral

DESCRIPCIÓN DEL FACTOR DE COMPARACIÓN:

AMBITO GEOGRAFICO:

COBERTURA:

LINEA BASE

Numero: NA 5.2

COMPORTAMIENTO DE LAS VARIABLES DURANTE EL TRIMESTRE: Julio-Septiembre

| VARIABLE | UNIDAD DE MEDIDA | OPERACION | META ANUAL | AVANCE TRIMESTRAL | | | | AVANCE ACUMULADO | | | |
|--|------------------|-----------|------------|-------------------|------|-----------|------|------------------|------|-----------|------|
| | | | | Programado | % | Alcanzado | % | Programado | % | Alcanzado | % |
| Reportes de actividades realizadas por las dependencias generales del Organismo Operador de Agua | | | 0.00 | 0.00 | 0.00 | 0.00 | 0.00 | 0.00 | 0.00 | 0.00 | 0.00 |
| Reportes de actividades de las dependencias generales del Organismo Operador de Agua programadas | | | 0.00 | 0.00 | 0.00 | 0.00 | 0.00 | 0.00 | 0.00 | 0.00 | 0.00 |

COMPORTAMIENTO DEL INDICADOR

DESCRIPCION DE LA META ANUAL

| META ANUAL | TRIMESTRE: Julio-Septiembre | | | | | | | |
|------------|-----------------------------|-----------|------|----------|------------------|-----------|------|----------|
| | AVANCE TRIMESTRAL | | | | AVANCE ACUMULADO | | | |
| | Programado | Alcanzado | EF% | SEMAFORO | Programado | Alcanzado | EF% | SEMAFORO |
| 0.00 | 0.00 | 0.00 | 0.00 | | 0.00 | 0.00 | 0.00 | |

DESCRIPCIÓN DE RESULTADOS Y JUSTIFICACIÓN EN CASO DE VARIACIÓN SUPERIOR A ± 10 % RESPECTO A LO PROGRAMADO

DEPENDENCIA GENERAL: B00 ADMINISTRACIÓN Y FINANZAS

DEPENDENCIA AUXILIAR: 402 ÁREA DE ADMINISTRACIÓN Y FINANZAS




LIC. JACOB LAURO GÓMEZ TORRES

EVALUACION DEL INDICADOR



VO. BO.

C. JESSICA MARIANA GAYOSSO MIRANDA



INSTITUTO DEL DEPORTE DE TULTITLÁN



PbRm-08b FICHA TECNICA DE SEGUIMIENTO DE INDICADORES 2023 DE GESTIÓN O ESTRATEGICO

TIPO DE FICHA: OSFEM

PILAR DE DESARROLLO / EJE TRANSVERSAL: II Eje transversal II: Gobierno Moderno, Capaz y Responsable

TEMA DE DESARROLLO: Gestión para Resultados y evaluación del desempeño.

PROGRAMA PRESUPUESTARIO: 01050206 Consolidación de la administración pública de resultados

PROYECTO PRESUPUESTARIO: 010502060101 Administración de personal 010502060201 Adquisiciones y servicios

010502060301 Control del patrimonio y normatividad

OBJETIVO DEL PROGRAMA PRESUPUESTARIO: Comprende el conjunto de actividades y herramientas para coadyuvar a que la actuación de los servidores públicos sea eficaz, eficiente y transparente, a fin de generar resultados con apego a los principios de legalidad, objetividad, profesionalismo, honradez, lealtad, imparcialidad, eficiencia, eficacia, equidad, transparencia, economía, integridad, que permiten la toma de decisiones sobre la apli

DEPENDENCIA GENERAL: B00 ADMINISTRACIÓN Y FINANZAS

DEPENDENCIA AUXILIAR: 402 ÁREA DE ADMINISTRACIÓN Y FINANZAS

ESTRUCTURA DEL INDICADOR

NOMBRE DEL INDICADOR: Porcentaje de asesorías en materia archivística otorgadas

FÓRMULA DEL CÁLCULO: (Asesorías otorgadas en materia archivística / Asesorías programadas en materia archivística)*100

INTERPRETACIÓN:

DIMENSIÓN QUE ATIENDE: Eficiencia

FRECUENCIA DE MEDICIÓN: Trimestral

DESCRIPCIÓN DEL FACTOR DE COMPARACIÓN:

AMBITO GEOGRAFICO:

COBERTURA:

LINEA BASE

Numero: NA 6.1

COMPORTAMIENTO DE LAS VARIABLES DURANTE EL TRIMESTRE: Julio-Septiembre

| VARIABLE | UNIDAD DE MEDIDA | OPERACION | META ANUAL | AVANCE TRIMESTRAL | | | | AVANCE ACUMULADO | | | |
|---|------------------|-----------|------------|-------------------|------|-----------|------|------------------|------|-----------|------|
| | | | | Programado | % | Alcanzado | % | Programado | % | Alcanzado | % |
| Asesorías otorgadas en materia archivística | | | 0.00 | 0.00 | 0.00 | 0.00 | 0.00 | 0.00 | 0.00 | 0.00 | 0.00 |
| Asesorías programadas en materia archivística | | | 0.00 | 0.00 | 0.00 | 0.00 | 0.00 | 0.00 | 0.00 | 0.00 | 0.00 |

COMPORTAMIENTO DEL INDICADOR

DESCRIPCION DE LA META ANUAL

| META ANUAL | TRIMESTRE: Julio-Septiembre | | | | | | | |
|------------|-----------------------------|-----------|------|----------|------------------|-----------|------|----------|
| | AVANCE TRIMESTRAL | | | | AVANCE ACUMULADO | | | |
| | Programado | Alcanzado | EF% | SEMAFORO | Programado | Alcanzado | EF% | SEMAFORO |
| 0.00 | 0.00 | 0.00 | 0.00 | | 0.00 | 0.00 | 0.00 | |

DESCRIPCIÓN DE RESULTADOS Y JUSTIFICACIÓN EN CASO DE VARIACIÓN SUPERIOR A ± 10 % RESPECTO A LO PROGRAMADO

EVALUACION DEL INDICADOR

DEPENDENCIA GENERAL: B00 ADMINISTRACIÓN Y FINANZAS


DEPENDENCIA AUXILIAR: 402 ÁREA DE ADMINISTRACIÓN Y FINANZAS



LIC. JACOB LAURO GÓMEZ TORRES



C. JESSICA MARIANA GAYOSSO MIRANDA



INSTITUTO DEL DEPORTE DE TULTITLÁN

PbRm-08b FICHA TECNICA DE SEGUIMIENTO DE INDICADORES 2023 DE GESTIÓN O ESTRATEGICO



TIPO DE FICHA: OSFEM

PILAR DE DESARROLLO / EJE TRANSVERSAL: II Eje transversal II: Gobierno Moderno, Capaz y Responsable

TEMA DE DESARROLLO: Gestión para Resultados y evaluación del desempeño.

PROGRAMA PRESUPUESTARIO: 01050206 Consolidación de la administración pública de resultados

PROYECTO PRESUPUESTARIO: 010502060101 Administración de personal 010502060201 Adquisiciones y servicios

010502060301 Control del patrimonio y normatividad

OBJETIVO DEL PROGRAMA PRESUPUESTARIO: Comprende el conjunto de actividades y herramientas para coadyuvar a que la actuación de los servidores públicos sea eficaz, eficiente y transparente, a fin de generar resultados con apego a los principios de legalidad, objetividad, profesionalismo, honradez, lealtad, imparcialidad, eficiencia, eficacia, equidad, transparencia, economía, integridad, que permiten la toma de decisiones sobre la apli

DEPENDENCIA GENERAL: B00 ADMINISTRACIÓN Y FINANZAS

DEPENDENCIA AUXILIAR: 402 ÁREA DE ADMINISTRACIÓN Y FINANZAS

ESTRUCTURA DEL INDICADOR

NOMBRE DEL INDICADOR: Porcentaje de actualización de los instrumentos de control y consulta archivísticos

FÓRMULA DEL CÁLCULO: (Instrumentos de control y consulta archivísticos actualizados / Total de instrumentos de control y consulta archivísticos) *100

INTERPRETACIÓN:

DIMENSIÓN QUE ATIENDE: Eficiencia

FRECUENCIA DE MEDICIÓN: Trimestral

DESCRIPCIÓN DEL FACTOR DE COMPARACIÓN:

AMBITO GEOGRAFICO:

COBERTURA:

LINEA BASE

Numero: NA 6.2

COMPORTAMIENTO DE LAS VARIABLES DURANTE EL TRIMESTRE: Julio-Septiembre

| VARIABLE | UNIDAD DE MEDIDA | OPERACION | META ANUAL | AVANCE TRIMESTRAL | | | | AVANCE ACUMULADO | | | |
|---|------------------|-----------|------------|-------------------|------|-----------|------|------------------|------|-----------|------|
| | | | | Programado | % | Alcanzado | % | Programado | % | Alcanzado | % |
| Instrumentos de control y consulta archivísticos actualizados | | | 0.00 | 0.00 | 0.00 | 0.00 | 0.00 | 0.00 | 0.00 | 0.00 | 0.00 |
| Total de instrumentos de control y consulta archivísticos | | | 0.00 | 0.00 | 0.00 | 0.00 | 0.00 | 0.00 | 0.00 | 0.00 | 0.00 |

COMPORTAMIENTO DEL INDICADOR

DESCRIPCION DE LA META ANUAL

| META ANUAL | TRIMESTRE: Julio-Septiembre | | | | | | | |
|------------|-----------------------------|-----------|------|----------|------------------|-----------|------|----------|
| | AVANCE TRIMESTRAL | | | | AVANCE ACUMULADO | | | |
| | Programado | Alcanzado | EF% | SEMAFORO | Programado | Alcanzado | EF% | SEMAFORO |
| 0.00 | 0.00 | 0.00 | 0.00 | | 0.00 | 0.00 | 0.00 | |

DESCRIPCIÓN DE RESULTADOS Y JUSTIFICACIÓN EN CASO DE VARIACIÓN SUPERIOR A ± 10 % RESPECTO A LO PROGRAMADO

EVALUACION DEL INDICADOR

DEPENDENCIA GENERAL: B00 ADMINISTRACIÓN Y FINANZAS


DEPENDENCIA AUXILIAR: 402 ÁREA DE ADMINISTRACIÓN Y FINANZAS



LIC. JACOB LAURO GÓMEZ TORRES



C. JESSICA MARIANA GAYOSSO MIRANDA



PbRm-08b FICHA TECNICA DE SEGUIMIENTO DE INDICADORES 2023 DE GESTIÓN O ESTRATEGICO



INSTITUTO DEL DEPORTE DE TULTITLAN

TIPO DE FICHA: OSFEM

PILAR DE DESARROLLO / EJE TRANSVERSAL: 1 Pilar 1: Social
TEMA DE DESARROLLO: Cultura física, deporte y recreación
PROGRAMA PRESUPUESTARIO: 02040101 Cultura física y deporte
PROYECTO PRESUPUESTARIO: 0204010102 Fomento de las actividades deportivas recreativas
OBJETIVO DEL PROGRAMA PRESUPUESTARIO: Agrupa los proyectos encaminados a mejorar la estructura jurídica, orgánica, funcional y física; ampliar la oferta y calidad de los servicios que proporcionan las entidades promotoras de actividades físicas, recreativas y deportivas, para fomentar la salud física y mental de la población a través de una práctica sistemática.
DEPENDENCIA GENERAL: C00 DIFUSIÓN Y OPERACIÓN
DEPENDENCIA AUXILIAR: 403 ÁREA DE CULTURA FÍSICA

ESTRUCTURA DEL INDICADOR

NOMBRE DEL INDICADOR: Porcentaje de los promotores deportivos contratados.
FÓRMULA DEL CÁLCULO: (Promotores deportivos contratados/Promotores deportivos programados a contratar)*100
INTERPRETACIÓN:
DIMENSIÓN QUE ATIENDE: Eficiencia
DESCRIPCIÓN DEL FACTOR DE COMPARACIÓN:
AMBITO GEOGRAFICO:
COBERTURA:
LINEA BASE

FRECUENCIA DE MEDICIÓN: Trimestral

Numero: NA 1.1

COMPORTAMIENTO DE LAS VARIABLES DURANTE EL TRIMESTRE: Julio-Septiembre

Table with 12 columns: VARIABLE, UNIDAD DE MEDIDA, OPERACION, META ANUAL, AVANCE TRIMESTRAL (Programado, %, Alcanzado, %), AVANCE ACUMULADO (Programado, %, Alcanzado, %). Rows include Promotores deportivos contratados and Promotores deportivos programados a contratar.

COMPORTAMIENTO DEL INDICADOR
DESCRIPCION DE LA META ANUAL

Table for META ANUAL performance. Columns: META ANUAL, AVANCE TRIMESTRAL (Programado, Alcanzado, EF%, SEMAFORO), AVANCE ACUMULADO (Programado, Alcanzado, EF%, SEMAFORO). Value 0.00 is shown in all cells.

DESCRIPCIÓN DE RESULTADOS Y JUSTIFICACIÓN EN CASO DE VARIACIÓN SUPERIOR A ± 10 % RESPECTO A LO PROGRAMADO

EVALUACION DEL INDICADOR

DEPENDENCIA GENERAL: C00 DIFUSIÓN Y OPERACIÓN
DEPENDENCIA AUXILIAR: 403 ÁREA DE CULTURA FÍSICA




C. NOE RINCÓN MARTÍNEZ



VO. BO.

C. JESSICA MARIANA GAYOSSO MIRANDA



INSTITUTO DEL DEPORTE DE TULTITLÁN

PbRm-08b FICHA TECNICA DE SEGUIMIENTO DE INDICADORES 2023 DE GESTIÓN O ESTRATEGICO



TIPO DE FICHA: OSFEM

PILAR DE DESARROLLO / EJE TRANSVERSAL: 1 Pilar 1: Social
 TEMA DE DESARROLLO: Cultura física, deporte y recreación
 PROGRAMA PRESUPUESTARIO: 02040101 Cultura física y deporte
 PROYECTO PRESUPUESTARIO: 0204010102 Fomento de las actividades deportivas recreativas
 OBJETIVO DEL PROGRAMA PRESUPUESTARIO: Agrupa los proyectos encaminados a mejorar la estructura jurídica, orgánica, funcional y física; ampliar la oferta y calidad de los servicios que proporcionan las entidades promotoras de actividades físicas, recreativas y deportivas, para fomentar la salud física y mental de la población a través de una práctica sistemática.
 DEPENDENCIA GENERAL: C00 DIFUSIÓN Y OPERACIÓN
 DEPENDENCIA AUXILIAR: 403 ÁREA DE CULTURA FÍSICA

ESTRUCTURA DEL INDICADOR

NOMBRE DEL INDICADOR: Porcentaje de eventos deportivos realizados.
 FÓRMULA DEL CÁLCULO: (Eventos deportivos realizados/Eventos deportivos programados)*100
 INTERPRETACIÓN: Fomento al Deporte
 DIMENSIÓN QUE ATIENDE: Eficiencia
 DESCRIPCIÓN DEL FACTOR DE COMPARACIÓN: Año anterior
 AMBITO GEOGRAFICO:
 COBERTURA:
 LINEA BASE

FRECUENCIA DE MEDICIÓN: Trimestral

Numero: NA 1.2

COMPORTAMIENTO DE LAS VARIABLES DURANTE EL TRIMESTRE: Julio-Septiembre

| VARIABLE | UNIDAD DE MEDIDA | OPERACION | META ANUAL | AVANCE TRIMESTRAL | | | | AVANCE ACUMULADO | | | |
|--------------------------------|------------------|-----------|------------|-------------------|-------|-----------|--------|------------------|------|-----------|------|
| | | | | Programado | % | Alcanzado | % | Programado | % | Alcanzado | % |
| Eventos deportivos realizados | Informe | | 0.00 | 6.00 | 0.00 | 6.00 | 100.00 | 0.00 | 0.00 | 0.00 | 0.00 |
| Eventos deportivos programados | Informe | | 16.00 | 6.00 | 37.50 | 6.00 | 100.00 | 0.00 | 0.00 | 0.00 | 0.00 |

COMPORTAMIENTO DEL INDICADOR

DESCRIPCION DE LA META ANUAL

Eventos Realizados

| META ANUAL | TRIMESTRE: Julio-Septiembre | | | | | | | |
|------------|-----------------------------|-----------|--------|----------|------------------|-----------|------|----------|
| | AVANCE TRIMESTRAL | | | | AVANCE ACUMULADO | | | |
| | Programado | Alcanzado | EF% | SEMAFORO | Programado | Alcanzado | EF% | SEMAFORO |
| 100.00 | 100.00 | 100.00 | 100.00 | | 0.00 | 0.00 | 0.00 | |

DESCRIPCIÓN DE RESULTADOS Y JUSTIFICACIÓN EN CASO DE VARIACIÓN SUPERIOR A ± 10 % RESPECTO A LO PROGRAMADO

EVALUACION DEL INDICADOR

DEPENDENCIA GENERAL: C00 DIFUSIÓN Y OPERACIÓN
 DEPENDENCIA AUXILIAR: 403 ÁREA DE CULTURA FÍSICA



C. NOE RINCÓN MARTÍNEZ



C. JESSICA MARIANA GAYOSSO MIRANDA



PbRm-08b FICHA TECNICA DE SEGUIMIENTO DE INDICADORES 2023 DE GESTIÓN O ESTRATEGICO

INSTITUTO DEL DEPORTE DE TULTITLAN

TIPO DE FICHA: OSFEM

PILAR DE DESARROLLO / EJE TRANSVERSAL: 1 Pilar 1: Social

TEMA DE DESARROLLO: Cultura fisica, deporte y recreación

PROGRAMA PRESUPUESTARIO: 02040101 Cultura fisica y deporte

PROYECTO PRESUPUESTARIO: 020401010102 Fomento de las actividades deportivas recreativas

OBJETIVO DEL PROGRAMA PRESUPUESTARIO: Agrupa los proyectos encaminados a mejorar la estructura jurídica, orgánica, funcional y fisica; ampliar la oferta y calidad de los servicios que proporcionan las entidades promotoras de actividades fisicas, recreativas y deportivas, para fomentar la salud fisica y mental de la población a través de una práctica sistemática.

DEPENDENCIA GENERAL: C00 DIFUSIÓN Y OPERACIÓN

DEPENDENCIA AUXILIAR: 403 ÁREA DE CULTURA FÍSICA

ESTRUCTURA DEL INDICADOR

NOMBRE DEL INDICADOR: Porcentaje de mantenimientos a la infraestructura fisica de espacios deportivos realizados.

FÓRMULA DEL CÁLCULO: (Mantenimiento a la infraestructura fisica de los espacios deportivos realizados/Mantenimiento a la infraestructura fisica de los espacios deportivos programados)*100

INTERPRETACIÓN: Mejoras en la infraestructura deportiva

DIMENSIÓN QUE ATIENDE: Eficiencia

FRECUENCIA DE MEDICIÓN: Trimestral

DESCRIPCIÓN DEL FACTOR DE COMPARACIÓN: Año anterior

AMBITO GEOGRAFICO:

COBERTURA:

LINEA BASE: Manteniminetos

Numero: NA 2.1

COMPORTAMIENTO DE LAS VARIABLES DURANTE EL TRIMESTRE: Julio-Septiembre

Table with 12 columns: VARIABLE, UNIDAD DE MEDIDA, OPERACION, META ANUAL, AVANCE TRIMESTRAL (Programado, %, Alcanzado, %), AVANCE ACUMULADO (Programado, %, Alcanzado, %). Rows include 'Mantenimiento a la infraestructura fisica de los espacios deportivos realizados' and 'Mantenimiento a la infraestructura fisica de los espacios deportivos programados'.

COMPORTAMIENTO DEL INDICADOR

DESCRIPCION DE LA META ANUAL

Total de mantenimientos realizados

Table with 9 columns: META ANUAL, TRIMESTRE: Julio-Septiembre (AVANCE TRIMESTRAL: Programado, Alcanzado, EF%, SEMAFORO; AVANCE ACUMULADO: Programado, Alcanzado, EF%, SEMAFORO). Row shows 100.00 for all metrics.

DESCRIPCIÓN DE RESULTADOS Y JUSTIFICACIÓN EN CASO DE VARIACIÓN SUPERIOR A ± 10 % RESPECTO A LO PROGRAMADO

EVALUACION DEL INDICADOR


DEPENDENCIA GENERAL: C00 DIFUSIÓN Y OPERACIÓN
DEPENDENCIA AUXILIAR: 403 ÁREA DE CULTURA FÍSICA



VO. BO.

C. NOE RINCÓN MARTÍNEZ

C. JESSICA MARIANA GAYOSSO MIRANDA



PbRm-08b FICHA TECNICA DE SEGUIMIENTO DE INDICADORES 2023 DE GESTIÓN O ESTRATEGICO

INSTITUTO DEL DEPORTE DE TULTITLAN

TIPO DE FICHA: OSFEM

PILAR DE DESARROLLO / EJE TRANSVERSAL: 1 Pilar 1: Social
 TEMA DE DESARROLLO: Cultura física, deporte y recreación
 PROGRAMA PRESUPUESTARIO: 02040101 Cultura física y deporte
 PROYECTO PRESUPUESTARIO: 0204010102 Fomento de las actividades deportivas recreativas
 OBJETIVO DEL PROGRAMA PRESUPUESTARIO: Agrupa los proyectos encaminados a mejorar la estructura jurídica, orgánica, funcional y física; ampliar la oferta y calidad de los servicios que proporcionan las entidades promotoras de actividades físicas, recreativas y deportivas, para fomentar la salud física y mental de la población a través de una práctica sistemática.
 DEPENDENCIA GENERAL: C00 DIFUSIÓN Y OPERACIÓN
 DEPENDENCIA AUXILIAR: 403 ÁREA DE CULTURA FÍSICA

ESTRUCTURA DEL INDICADOR

NOMBRE DEL INDICADOR: Porcentaje de recursos económicos para crear nuevos espacios deportivos.
 FÓRMULA DEL CÁLCULO: $(\text{Recursos económicos para crear nuevos espacios deportivos} / \text{Recursos económicos para crear nuevos espacios deportivos programados}) * 100$
 INTERPRETACIÓN: No aplica
 DIMENSIÓN QUE ATIENDE: Eficiencia
 DESCRIPCIÓN DEL FACTOR DE COMPARACIÓN: Año anterior
 FRECUENCIA DE MEDICIÓN: Trimestral
 AMBITO GEOGRAFICO:
 COBERTURA:
 LINEA BASE

Numero: NA 2.2

COMPORTAMIENTO DE LAS VARIABLES DURANTE EL TRIMESTRE: Julio-Septiembre

| VARIABLE | UNIDAD DE MEDIDA | OPERACION | META ANUAL | AVANCE TRIMESTRAL | | | | AVANCE ACUMULADO | | | | |
|---|------------------|-----------|------------|-------------------|------|-----------|------|------------------|------|-----------|------|------|
| | | | | Programado | % | Alcanzado | % | Programado | % | Alcanzado | % | |
| Recursos económicos para crear nuevos espacios deportivos | | | 0.00 | 0.00 | 0.00 | 0.00 | 0.00 | 0.00 | 0.00 | 0.00 | 0.00 | 0.00 |
| Recursos económicos para crear nuevos espacios deportivos programados | | | 0.00 | 0.00 | 0.00 | 0.00 | 0.00 | 0.00 | 0.00 | 0.00 | 0.00 | 0.00 |

COMPORTAMIENTO DEL INDICADOR

DESCRIPCION DE LA META ANUAL

No aplica

| META ANUAL | TRIMESTRE: Julio-Septiembre | | | | | | | |
|------------|-----------------------------|-----------|------|----------|------------------|-----------|------|----------|
| | AVANCE TRIMESTRAL | | | | AVANCE ACUMULADO | | | |
| | Programado | Alcanzado | EF% | SEMAFORO | Programado | Alcanzado | EF% | SEMAFORO |
| 0.00 | 0.00 | 0.00 | 0.00 | | 0.00 | 0.00 | 0.00 | |

DESCRIPCIÓN DE RESULTADOS Y JUSTIFICACIÓN EN CASO DE VARIACIÓN SUPERIOR A ± 10 % RESPECTO A LO PROGRAMADO

EVALUACION DEL INDICADOR

DEPENDENCIA GENERAL: C00 DIFUSIÓN Y OPERACIÓN
 DEPENDENCIA AUXILIAR: 403 ÁREA DE CULTURA FÍSICA




C. NOE RINCÓN MARTÍNEZ



VO. BO.

C. JESSICA MARIANA GAYOSSO MIRANDA



INSTITUTO DEL DEPORTE DE TULTITLÁN

PbRm-08b FICHA TECNICA DE SEGUIMIENTO DE INDICADORES 2023 DE GESTIÓN O ESTRATEGICO



TIPO DE FICHA: OSFEM

PILAR DE DESARROLLO / EJE TRANSVERSAL: 1 Pilar 1: Social

TEMA DE DESARROLLO: Cultura física, deporte y recreación

PROGRAMA PRESUPUESTARIO: 02040101 Cultura física y deporte

PROYECTO PRESUPUESTARIO: 0204010102 Fomento de las actividades deportivas recreativas

OBJETIVO DEL PROGRAMA PRESUPUESTARIO: Agrupa los proyectos encaminados a mejorar la estructura jurídica, orgánica, funcional y física; ampliar la oferta y calidad de los servicios que proporcionan las entidades promotoras de actividades físicas, recreativas y deportivas, para fomentar la salud física y mental de la población a través de una práctica sistemática.

DEPENDENCIA GENERAL: C00 DIFUSIÓN Y OPERACIÓN

DEPENDENCIA AUXILIAR: 403 ÁREA DE CULTURA FÍSICA

ESTRUCTURA DEL INDICADOR

NOMBRE DEL INDICADOR: Porcentaje de coordinación con las diferentes organizaciones e instituciones deportivas.

FÓRMULA DEL CÁLCULO: (Coordinación con las diferentes organizaciones e instituciones deportivas realizadas/Coordinación con las diferentes organizaciones e instituciones deportivas programadas)*100

INTERPRETACIÓN:

DIMENSIÓN QUE ATIENDE: Eficiencia

FRECUENCIA DE MEDICIÓN: Trimestral

DESCRIPCIÓN DEL FACTOR DE COMPARACIÓN:

AMBITO GEOGRAFICO:

COBERTURA:

LINEA BASE

Numero: NA 3.1

COMPORTAMIENTO DE LAS VARIABLES DURANTE EL TRIMESTRE: Julio-Septiembre

| VARIABLE | UNIDAD DE MEDIDA | OPERACION | META ANUAL | AVANCE TRIMESTRAL | | | | AVANCE ACUMULADO | | | |
|---|------------------|-----------|------------|-------------------|-------|-----------|--------|------------------|------|-----------|------|
| | | | | Programado | % | Alcanzado | % | Programado | % | Alcanzado | % |
| Coordinación con las diferentes organizaciones e instituciones deportivas realizadas | Informe | | 0.00 | 1.00 | 0.00 | 1.00 | 100.00 | 0.00 | 0.00 | 0.00 | 0.00 |
| Coordinación con las diferentes organizaciones e instituciones deportivas programadas | Informe | | 4.00 | 1.00 | 25.00 | 1.00 | 100.00 | 0.00 | 0.00 | 0.00 | 0.00 |

COMPORTAMIENTO DEL INDICADOR

DESCRIPCION DE LA META ANUAL

Trabajos en colaboración con otras dependencias

| META ANUAL | TRIMESTRE: Julio-Septiembre | | | | | | | |
|------------|-----------------------------|-----------|--------|----------|------------------|-----------|------|----------|
| | AVANCE TRIMESTRAL | | | | AVANCE ACUMULADO | | | |
| | Programado | Alcanzado | EF% | SEMAFORO | Programado | Alcanzado | EF% | SEMAFORO |
| 100.00 | 100.00 | 100.00 | 100.00 | | 0.00 | 0.00 | 0.00 | |

DESCRIPCIÓN DE RESULTADOS Y JUSTIFICACIÓN EN CASO DE VARIACIÓN SUPERIOR A ± 10 % RESPECTO A LO PROGRAMADO

DEPENDENCIA GENERAL:

C00 DIFUSIÓN Y OPERACIÓN

DEPENDENCIA AUXILIAR:

403 ÁREA DE CULTURA FÍSICA



C. NOE RINCÓN MARTÍNEZ

EVALUACION DEL INDICADOR



VO. BO.

C. JESSICA MARIANA GAYOSSO MIRANDA



PbRm-08b FICHA TECNICA DE SEGUIMIENTO DE INDICADORES 2023 DE GESTIÓN O ESTRATEGICO

INSTITUTO DEL DEPORTE DE TULTITLAN

TIPO DE FICHA: OSFEM

PILAR DE DESARROLLO / EJE TRANSVERSAL: 1 Pilar 1: Social
 TEMA DE DESARROLLO: Cultura física, deporte y recreación
 PROGRAMA PRESUPUESTARIO: 02040101 Cultura física y deporte
 PROYECTO PRESUPUESTARIO: 0204010102 Fomento de las actividades deportivas recreativas
 OBJETIVO DEL PROGRAMA PRESUPUESTARIO: Agrupa los proyectos encaminados a mejorar la estructura jurídica, orgánica, funcional y física; ampliar la oferta y calidad de los servicios que proporcionan las entidades promotoras de actividades físicas, recreativas y deportivas, para fomentar la salud física y mental de la población a través de una práctica sistemática.
 DEPENDENCIA GENERAL: C00 DIFUSIÓN Y OPERACIÓN
 DEPENDENCIA AUXILIAR: 403 ÁREA DE CULTURA FÍSICA

ESTRUCTURA DEL INDICADOR

NOMBRE DEL INDICADOR: Porcentaje de deportistas por disciplina registrados en el padrón único.
 FÓRMULA DEL CÁLCULO: (Deportistas por disciplina registrados en el padrón único/Total de la población municipal)*100
 INTERPRETACIÓN: Poblacion atendida
 DIMENSIÓN QUE ATIENDE: Eficiencia
 DESCRIPCIÓN DEL FACTOR DE COMPARACIÓN: Año anretior
 AMBITO GEOGRAFICO:
 COBERTURA:
 LINEA BASE

FRECUENCIA DE MEDICIÓN: Trimestral

Numero: NA 3.2

COMPORTAMIENTO DE LAS VARIABLES DURANTE EL TRIMESTRE: Julio-Septiembre

| VARIABLE | UNIDAD DE MEDIDA | OPERACION | META ANUAL | AVANCE TRIMESTRAL | | | | AVANCE ACUMULADO | | | |
|---|----------------------|-----------|------------|-------------------|------|------------|------|------------------|------|-----------|------|
| | | | | Programado | % | Alcanzado | % | Programado | % | Alcanzado | % |
| Deportistas por disciplina registrados en el padrón único | Base de datos | | 0.00 | 0.00 | 0.00 | 4,496.00 | 0.00 | 0.00 | 0.00 | 0.00 | 0.00 |
| Total de la población municipal | usuarios registrados | | 516,341.00 | 0.00 | 0.00 | 516,341.00 | 0.00 | 0.00 | 0.00 | 0.00 | 0.00 |

COMPORTAMIENTO DEL INDICADOR

DESCRIPCION DE LA META ANUAL

Registro Municipal de usuarios

| META ANUAL | TRIMESTRE: Julio-Septiembre | | | | | | | |
|------------|-----------------------------|-----------|------|----------|------------------|-----------|------|----------|
| | AVANCE TRIMESTRAL | | | | AVANCE ACUMULADO | | | |
| | Programado | Alcanzado | EF% | SEMAFORO | Programado | Alcanzado | EF% | SEMAFORO |
| 0.68 | 0.00 | 0.87 | 0.00 | | 0.00 | 0.00 | 0.00 | |

DESCRIPCIÓN DE RESULTADOS Y JUSTIFICACIÓN EN CASO DE VARIACIÓN SUPERIOR A ± 10 % RESPECTO A LO PROGRAMADO

EVALUACION DEL INDICADOR

DEPENDENCIA GENERAL:

C00 DIFUSIÓN Y OPERACIÓN

DEPENDENCIA AUXILIAR:

403 ÁREA DE CULTURA FÍSICA




C. NOE RINCÓN MARTÍNEZ



VO. BO.

C. JESSICA MARIANA GAYOSSO MIRANDA



MUNICIPIO DE:
TULTITLAN

SISTEMA DE COORDINACION HACENDARIA DEL ESTADO DE MEXICO CON SUS MUNICIPIOS
GUÍA METODOLÓGICA PARA EL SEGUIMIENTO Y EVALUACION DEL PLAN DE DESARROLLO MUNICIPAL VIGENTE
SEGUIMIENTO Y EVALUACION DEL PRESUPUESTO BASADO EN RESULTADOS MUNICIPAL



| | |
|---------------|--|
| PBRM-08c | AVANCE TRIMESTRAL DE METAS DE ACTIVIDAD POR PROYECTO |
| ENTE PÚBLICO: | INSTITUTO DEL DEPORTE DE TULTITLAN |

| | |
|---------------|---|
| Identificador | Denominación |
| 01030101 | Conducción De Las Políticas Generales De Gobierno |
| 010301010101 | Relaciones Públicas |
| A00 | DIRECCIÓN GENERAL |
| 401 | ÁREA DE DIRECCIÓN Y COORDINACIÓN |

Trimestre: Octubre-Diciembre

| ID | Nombre de la meta de actividad | Programación Anual | | Avance Trimestral de Metas de Actividad | | | | Avance Acumulado Anual de Metas de Actividad | | | | | |
|----|---|--------------------|-----------------|---|-------|-----------|------|--|--------|-----------|--------|-----------|------|
| | | Unidad de Medida | Programada 2023 | Alcanzada | | Variación | | Programada | | Alcanzada | | Variación | |
| | | | | % | Meta | % | Meta | % | Meta | % | Meta | % | Meta |
| 1 | Celebrar convenios con el sector público | Convenios | 1.00 | 0.00 | 0.00 | 0.00 | 0.00 | 1.00 | 100.00 | 1.00 | 100.00 | 0.00 | 0.00 |
| 2 | Celebrar convenios con el sector privado | Convenios | 2.00 | 0.00 | 0.00 | 0.00 | 0.00 | 2.00 | 100.00 | 2.00 | 100.00 | 0.00 | 0.00 |
| 3 | Dar seguimiento al Programa de Descuento a Personas Canalizadas por la Prec | Informe | 2.00 | 1.00 | 50.00 | 0.00 | 0.00 | 2.00 | 100.00 | 2.00 | 100.00 | 0.00 | 0.00 |
| 4 | Dar seguimiento al Programa de Descuento a Niñas y/o Niños en situación vul | Informe | 2.00 | 1.00 | 50.00 | 0.00 | 0.00 | 2.00 | 100.00 | 2.00 | 100.00 | 0.00 | 0.00 |
| 5 | Dar seguimiento al Programa de Activación Anti-estrés, en el Centro de Trab | Informe | 4.00 | 1.00 | 25.00 | 0.00 | 0.00 | 4.00 | 100.00 | 4.00 | 100.00 | 0.00 | 0.00 |
| 6 | Dar seguimiento a la rehabilitación de espacios deportivos, en colaboración | Informe | 1.00 | 0.00 | 0.00 | 0.00 | 0.00 | 1.00 | 100.00 | 1.00 | 100.00 | 0.00 | 0.00 |
| 7 | Ologar estímulos deportivos a atletas de alto rendimiento (uniformes) | Informe | 20.00 | 0.00 | 0.00 | 0.00 | 0.00 | 20.00 | 100.00 | 20.00 | 100.00 | 0.00 | 0.00 |
| 8 | Implementar los lineamientos del Programa de Descuento a atletas destacados | Programa | 1.00 | 0.00 | 0.00 | 0.00 | 0.00 | 1.00 | 100.00 | 1.00 | 100.00 | 0.00 | 0.00 |
| 9 | Sessionar ante Consejo Municipal | Sessiones | 4.00 | 1.00 | 25.00 | 0.00 | 0.00 | 4.00 | 100.00 | 4.00 | 100.00 | 0.00 | 0.00 |
| 10 | Ologar descuentos de Plan Familiar | Descuentos | 8.00 | 2.00 | 25.00 | 0.00 | 0.00 | 8.00 | 100.00 | 8.00 | 100.00 | 0.00 | 0.00 |

Total 2,140,531.00




C. EDGAR ESAÚ RIVERA MIRANDA
Director General



LIC. JACOB LAURO GÓMEZ TORRES
Coord. De Admón. Y Finanzas



C. JESSICA MARIANA GAYOSSO MIRANDA
Jefa de Planeación y Transparencia



MUNICIPIO DE:
TULTITLAN

SISTEMA DE COORDINACION HACENDARIA DEL ESTADO DE MEXICO CON SUS MUNICIPIOS
GUÍA METODOLÓGICA PARA EL SEGUIMIENTO Y EVALUACION DEL PLAN DE DESARROLLO MUNICIPAL VIGENTE
SEGUIMIENTO Y EVALUACION DEL PRESUPUESTO BASADO EN RESULTADOS MUNICIPAL




Trimestre: Octubre-Diciembre

| | | | | |
|----------|--|---|----------------------------|--|
| PbRM-08c | AVANCE TRIMESTRAL DE METAS DE ACTIVIDAD POR PROYECTO | Programa Presupuestario Proyecto | Identificador 01030101 | Denominación Conducción De Las Políticas Generales De Gobierno |
| | ENTE PÚBLICO: INSTITUTO DEL DEPORTE DE TULTITLAN | Dependencia General Dependencia Auxiliar | 010301010101 A00 401 | Relaciones Públicas DIRECCIÓN GENERAL ÁREA DE DIRECCIÓN Y COORDINACIÓN |

| ID | Nombre de la meta de actividad | Programación Anual | | Avance Trimestral de Metas de Actividad | | | | Avance Acumulado Anual de Metas de Actividad | | | | | | | |
|----|--|--------------------|-----------------|---|-------|-----------|-------|--|------|-----------|--------|-----------|--------|------|------|
| | | Unidad de Medida | Programada 2023 | Programada | | Variación | | Programada | | Alcanzada | | Variación | | | |
| | | | | Meta | % | Meta | % | Meta | % | Meta | % | Meta | % | | |
| 11 | Otorgar descuentos de INAPAM | Descuentos | 8.00 | 2.00 | 25.00 | 2.00 | 25.00 | 0.00 | 0.00 | 8.00 | 100.00 | 8.00 | 100.00 | 0.00 | 0.00 |
| 12 | Otorgar descuentos a personas vulnerables | Descuentos | 14.00 | 0.00 | 0.00 | 0.00 | 0.00 | 0.00 | 0.00 | 14.00 | 100.00 | 14.00 | 100.00 | 0.00 | 0.00 |
| 13 | Dar seguimiento al Sistema de Control de Gestión de la Jefatura de Oficial | Informe | 4.00 | 1.00 | 25.00 | 1.00 | 25.00 | 0.00 | 0.00 | 4.00 | 100.00 | 4.00 | 100.00 | 0.00 | 0.00 |
| 14 | Coordinar las sesiones de Gabinete | Minuta | 4.00 | 1.00 | 25.00 | 1.00 | 25.00 | 0.00 | 0.00 | 4.00 | 100.00 | 4.00 | 100.00 | 0.00 | 0.00 |
| 15 | Recepción de correspondencia del IMCUFIDET | Informe | 4.00 | 1.00 | 25.00 | 1.00 | 25.00 | 0.00 | 0.00 | 4.00 | 100.00 | 4.00 | 100.00 | 0.00 | 0.00 |


Total 2,140,531.00



C. EDGAR ESAÚ RIVERA MIRANDA
Director General

LIC. JACOB LAURO GÓMEZ TORRES
Coord. De Admón. Y Finanzas

C. JESSICA MARIANA GAYOSSO MIRANDA
Jefa de Planeación y Transparencia



MUNICIPIO DE:
TULTITLAN

SISTEMA DE COORDINACION HACENDARIA DEL ESTADO DE MEXICO CON SUS MUNICIPIOS
GUIA METODOLOGICA PARA EL SEGUIMIENTO Y EVALUACION DEL PLAN DE DESARROLLO MUNICIPAL VIGENTE
SEGUIMIENTO Y EVALUACION DEL PRESUPUESTO BASADO EN RESULTADOS MUNICIPAL




Trimestre: Octubre-Diciembre

| | | | | |
|----------|--|---|----------------------------|---|
| PbRM-08c | AVANCE TRIMESTRAL DE METAS DE ACTIVIDAD POR PROYECTO | Programa Presupuestario Proyecto | Identificador 01050205 | Denominación Planeación Y Presupuesto Basado En Resultados |
| | ENTE PÚBLICO: INSTITUTO DEL DEPORTE DE TULTITLAN | Dependencia General Dependencia Auxiliar | 010502050107 A00 401 | Planeación Y Evaluación Para El Desarrollo Municipal DIRECCIÓN GENERAL ÁREA DE DIRECCIÓN Y COORDINACIÓN |

| ID | Nombre de la meta de actividad | Programación Anual | | Avance Trimestral de Metas de Actividad | | | | Avance Acumulado Anual de Metas de Actividad | | | | | | | |
|----|---|--------------------|-----------------|---|-------|-----------|-------|--|--------|-----------|--------|-----------|--------|------|------|
| | | Unidad de Medida | Programada 2023 | Programada | | Variación | | Programada | | Alcanzada | | Variación | | | |
| | | | | Meta | % | Meta | % | Meta | % | Meta | % | Meta | % | | |
| 1 | Dar seguimiento al cumplimiento de metas y objetivos de las áreas administrativas | | 4.00 | 1.00 | 25.00 | 1.00 | 25.00 | 0.00 | 0.00 | 4.00 | 100.00 | 4.00 | 100.00 | 0.00 | 0.00 |
| 2 | Integrar las evidencias físicas de las actividades programadas | | 4.00 | 1.00 | 25.00 | 1.00 | 25.00 | 0.00 | 0.00 | 4.00 | 100.00 | 4.00 | 100.00 | 0.00 | 0.00 |
| 3 | Generar los formatos PbRM-08b y PbRM-08c, a través del Sistema de Contabil | | 4.00 | 1.00 | 25.00 | 1.00 | 25.00 | 0.00 | 0.00 | 4.00 | 100.00 | 4.00 | 100.00 | 0.00 | 0.00 |
| 4 | Dar respuesta a las solicitudes emitidas mediante la plataforma SAIMEX | | 8.00 | 2.00 | 25.00 | 1.00 | 12.50 | -1.00 | -12.50 | 8.00 | 100.00 | 8.00 | 100.00 | 0.00 | 0.00 |
| 5 | Formular el Programa Anual de Evaluación (PAE) | | 1.00 | 0.00 | 0.00 | 0.00 | 0.00 | 0.00 | 0.00 | 1.00 | 100.00 | 1.00 | 100.00 | 0.00 | 0.00 |

| | |
|-------|------------|
| Total | 314,851.00 |
|-------|------------|




C. JESSICA MARIANA GAYOSSO MIRANDA
Jefa de Planeación y Transparencia



LIC. JACOB LAURO GÓMEZ TORRES
Coord. De Admon. Y Finanzas



C. EDGAR ESAÚ RIVERA MIRANDA
Director General



MUNICIPIO DE:
TULTITLAN

SISTEMA DE COORDINACION HACENDARIA DEL ESTADO DE MEXICO CON SUS MUNICIPIOS
GUIA METODOLOGICA PARA EL SEGUIMIENTO Y EVALUACION DEL PLAN DE DESARROLLO MUNICIPAL VIGENTE
SEGUIMIENTO Y EVALUACION DEL PRESUPUESTO BASADO EN RESULTADOS MUNICIPAL




Trimestre: Octubre-Diciembre

| | |
|---------------|--|
| PaRM-08c | AVANCE TRIMESTRAL DE METAS DE ACTIVIDAD POR PROYECTO |
| ENTE PÚBLICO: | INSTITUTO DEL DEPORTE DE TULTITLAN |

| | |
|---------------|-------------------------------------|
| Identificador | Denominación |
| 01050202 | Fortalecimiento De Los Ingresos |
| 010502020101 | Captación Y Recaudación De Ingresos |
| 800 | ADMINISTRACIÓN Y FINANZAS |
| 402 | ÁREA DE ADMINISTRACIÓN Y FINANZAS |

| ID | Nombre de la meta de actividad | Programación Anual | | Avance Trimestral de Metas de Actividad | | | | | | Avance Acumulado Anual de Metas de Actividad | | | | | | |
|----|---|--------------------|-----------------|---|-------|----------|-------|-----------|------|--|-------|----------|-------|-----------|------|------|
| | | Unidad de Medida | Programada 2023 | Programada | | Avanzada | | Variación | | Programada | | Avanzada | | Variación | | |
| | | | | Meta | % | Meta | % | Meta | % | Meta | % | Meta | % | Meta | % | |
| 1 | Elaboración del Presupuesto de Ingresos y Egresos Basado en Resultados para | Informe | 1.00 | 0.00 | 0.00 | 0.00 | 0.00 | 0.00 | 0.00 | 0.00 | 1.00 | 100.00 | 1.00 | 100.00 | 0.00 | 0.00 |
| 2 | Presentar al Órgano Superior de Fiscalización del Estado de México el Infr | Informe | 1.00 | 0.00 | 0.00 | 0.00 | 0.00 | 0.00 | 0.00 | 0.00 | 1.00 | 100.00 | 1.00 | 100.00 | 0.00 | 0.00 |
| 3 | Entregar al Órgano Superior de Fiscalización del Estado de México rendic | Informe | 4.00 | 1.00 | 25.00 | 1.00 | 25.00 | 0.00 | 0.00 | 0.00 | 4.00 | 100.00 | 4.00 | 100.00 | 0.00 | 0.00 |
| 4 | Implementar medios electrónicos para facilitar la capacidad de recaud | Informe | 1.00 | 0.00 | 0.00 | 0.00 | 0.00 | 0.00 | 0.00 | 0.00 | 1.00 | 100.00 | 1.00 | 100.00 | 0.00 | 0.00 |
| 5 | Proponer la baja de cuentas contables | Reporte | 4.00 | 1.00 | 25.00 | 1.00 | 25.00 | 0.00 | 0.00 | 0.00 | 4.00 | 100.00 | 4.00 | 100.00 | 0.00 | 0.00 |
| 6 | Coordinar la elaboración del Programa Anual de Adquisiciones | Informe | 1.00 | 0.00 | 0.00 | 0.00 | 0.00 | 0.00 | 0.00 | 0.00 | 1.00 | 100.00 | 1.00 | 100.00 | 0.00 | 0.00 |
| 7 | Revisar la correcta determinación del cálculo de impuestos | Informe | 12.00 | 3.00 | 25.00 | 3.00 | 25.00 | 0.00 | 0.00 | 0.00 | 12.00 | 100.00 | 12.00 | 100.00 | 0.00 | 0.00 |
| 8 | Realizar arques de caja en los puntos de recaudación | Aqueo | 12.00 | 3.00 | 25.00 | 3.00 | 25.00 | 0.00 | 0.00 | 0.00 | 12.00 | 100.00 | 12.00 | 100.00 | 0.00 | 0.00 |
| 9 | Verificar las asignaciones para el uso de los bienes muebles | Informe | 1.00 | 0.00 | 0.00 | 0.00 | 0.00 | 0.00 | 0.00 | 0.00 | 1.00 | 100.00 | 1.00 | 100.00 | 0.00 | 0.00 |
| 10 | Cotizar que los expedientes de pago a proveedores estén correctamente integ | Informe | 12.00 | 3.00 | 25.00 | 3.00 | 25.00 | 0.00 | 0.00 | 0.00 | 12.00 | 100.00 | 12.00 | 100.00 | 0.00 | 0.00 |


Total: 6,762,924.00



C. EDGARRESAU RIVERA MIRANDA
Director General



C. JESSICA MARIANA GAYOSSO MIRANDA
Jefa de Planeación y Transparencia



MUNICIPIO DE:
TULTITLAN

SISTEMA DE COORDINACION HACENDARIA DEL ESTADO DE MEXICO CON SUS MUNICIPIOS
GUIA METODOLOGICA PARA EL SEGUIMIENTO Y EVALUACION DEL PLAN DE DESARROLLO MUNICIPAL VIGENTE
SEGUIMIENTO Y EVALUACION DEL PRESUPUESTO BASADO EN RESULTADOS MUNICIPAL



Trimestre: Octubre-Diciembre

| | | |
|---------------|---|---|
| Identificador | Denominación | |
| | 01050205 | Planeación Y Presupuesto Basado En Resultados |
| 010502050203 | Registro, Control Contable - Presupuestal Y Cuenta De La Hacienda Pública Municipal | |
| B00 | ADMINISTRACIÓN Y FINANZAS | |
| 402 | ÁREA DE ADMINISTRACIÓN Y FINANZAS | |

| | |
|---------------|--|
| PbRM-08c | Programa Presupuestario Proyecto Dependencia General Dependencia Auxiliar |
| ENTE PÚBLICO: | INSTITUTO DEL DEPORTE DE TULTITLAN |

| ID | Nombre de la meta de actividad | Programación Anual | | | Avance Trimestral de Metas de Actividad | | | | | | Avance Acumulado Anual de Metas de Actividad | | | | | |
|----|---|--------------------|-----------------|-------|---|-------|-----------|-------|------------|--------|--|--------|-----------|------|--|--|
| | | Unidad de Medida | Programada 2023 | % | Alcanzada | | Variación | | Programada | | Alcanzada | | Variación | | | |
| | | | | | Meta | % | Meta | % | Meta | % | Meta | % | | | | |
| 1 | Integrar el Presupuesto de Ingresos y Egresos Basado en Resultados para el | Informe | 1.00 | 0.00 | 0.00 | 0.00 | 0.00 | 0.00 | 1.00 | 100.00 | 1.00 | 100.00 | 0.00 | 0.00 | | |
| 2 | Integrar la Cuenta Pública del ejercicio fiscal 2022 | Informe | 1.00 | 0.00 | 0.00 | 0.00 | 0.00 | 1.00 | 100.00 | 1.00 | 100.00 | 0.00 | 0.00 | | | |
| 3 | Realizar el control diario de ingresos | Reporte | 12.00 | 25.00 | 3.00 | 25.00 | 0.00 | 12.00 | 100.00 | 12.00 | 100.00 | 0.00 | 0.00 | | | |
| 4 | Integrar Informes Trimestrales | Informe | 4.00 | 25.00 | 1.00 | 25.00 | 0.00 | 4.00 | 100.00 | 4.00 | 100.00 | 0.00 | 0.00 | | | |
| 5 | Gestionar depuración de cuentas contables | Oficio | 4.00 | 25.00 | 1.00 | 25.00 | 0.00 | 4.00 | 100.00 | 4.00 | 100.00 | 0.00 | 0.00 | | | |
| 6 | Llenado y solventación del cuestionario en materia de contabilidad gubernam | Evaluación | 4.00 | 25.00 | 1.00 | 25.00 | 0.00 | 4.00 | 100.00 | 4.00 | 100.00 | 0.00 | 0.00 | | | |



ELABORÓ

[Signature]

C. ROSARIO GUADALUPE CORTÉS MARTÍNEZ
Jefa de Contabilidad




LIC. JACOB LAURO GÓMEZ TORRES
Coord. Admon. y Finanzas

| | |
|-------|------------|
| Total | 357,122.00 |
|-------|------------|



C. JESSICA MARIANA GAYOSSO MIRANDA
Jefa de Planeación y Transparencia



MUNICIPIO DE:
TULTITLAN

SISTEMA DE COORDINACION HACENDARIA DEL ESTADO DE MEXICO CON SUS MUNICIPIOS
 GUIA METODOLOGICA PARA EL SEGUIMIENTO Y EVALUACION DEL PLAN DE DESARROLLO MUNICIPAL VIGENTE
 SEGUIMIENTO Y EVALUACION DEL PRESUPUESTO BASADO EN RESULTADOS MUNICIPAL



Trimestre: Octubre-Diciembre

| | | | | |
|----------|--|--|---|--|
| PbRM-08c | AVANCE TRIMESTRAL DE METAS DE ACTIVIDAD POR PROYECTO | Programa Presupuestario Proyecto Dependencia General Dependencia Auxiliar | Identificador 01050206 010502060101 B00 402 | Denominación Consolidación De La Administración Pública De Resultados Administración De Personal ADMINISTRACIÓN Y FINANZAS ÁREA DE ADMINISTRACIÓN Y FINANZAS |
| | ENTE PÚBLICO: INSTITUTO DEL DEPORTE DE TULTITLAN | | | |


| ID | Nombre de la meta de actividad | Programación Anual | | Avance Trimestral de Metas de Actividad | | | Avance Acumulado Anual de Metas de Actividad | | | Variación | | | |
|--------------|---|--------------------|-----------------|---|-------|-----------|--|------------|--------|-----------|--------|------------|------|
| | | Unidad de Medida | Programada 2023 | Alcanzada | | Variación | | Programada | | Alcanzada | | | |
| | | | | Meta | % | Meta | % | Meta | % | Meta | % | | |
| 1 | Formular reporte de nomina | Reporte | 52.00 | 16.00 | 30.77 | 0.00 | 0.00 | 52.00 | 100.00 | 52.00 | 100.00 | 0.00 | 0.00 |
| 2 | Elaborar reporte de altas y bajas | Reporte | 4.00 | 1.00 | 25.00 | 0.00 | 0.00 | 4.00 | 100.00 | 4.00 | 100.00 | 0.00 | 0.00 |
| 3 | Elaborar reporte de incidencias de nomina | Reporte | 4.00 | 1.00 | 25.00 | 0.00 | 0.00 | 4.00 | 100.00 | 4.00 | 100.00 | 0.00 | 0.00 |
| 4 | Gestionar cursos de formación y perfección | Cursos | 2.00 | 0.00 | 0.00 | 0.00 | 0.00 | 2.00 | 100.00 | 2.00 | 100.00 | 0.00 | 0.00 |
| 5 | Formular catalogo de puestos | Catalogo | 1.00 | 0.00 | 0.00 | 0.00 | 0.00 | 1.00 | 100.00 | 1.00 | 100.00 | 0.00 | 0.00 |
| 6 | Llevar a cabo el reclutamiento y selección del personal | Contrato | 26.00 | 0.00 | 0.00 | 0.00 | 0.00 | 26.00 | 100.00 | 26.00 | 100.00 | 0.00 | 0.00 |
| 7 | Gestionar capacitaciones para el área de operación | Capacitación | 2.00 | 0.00 | 0.00 | 50.00 | 1.00 | 2.00 | 100.00 | 2.00 | 100.00 | 0.00 | 0.00 |
| Total | | | | | | | | | | | | 372,022.00 | |



ELABORÓ
 LIC. JACOB LAURO GÓMEZ TORRES
 Coord. De Admón. Y Finanzas



C. JESSICA MARIANA GAYOSSO MIRANDA
 Jefa de Planeación y Transparencia



MUNICIPIO DE:
TULTITLAN

SISTEMA DE COORDINACION HACENDARIA DEL ESTADO DE MEXICO CON SUS MUNICIPIOS
GUIA METODOLOGICA PARA EL SEGUIMIENTO Y EVALUACION DEL PLAN DE DESARROLLO MUNICIPAL VIGENTE
SEGUIMIENTO Y EVALUACION DEL PRESUPUESTO BASADO EN RESULTADOS MUNICIPAL



Trimestre: Octubre-Diciembre

| | | | | |
|---------------|--|--|---|---|
| PBRM-08c | AVANCE TRIMESTRAL DE METAS DE ACTIVIDAD POR PROYECTO | Programa Presupuestario Proyecto Dependencia General Dependencia Auxiliar | Identificador 01050206 010502060201 B00 402 | Denominación Consolidación De La Administración Pública De Resultados Adquisiciones Y Servicios ADMINISTRACIÓN Y FINANZAS ÁREA DE ADMINISTRACIÓN Y FINANZAS |
| ENTE PÚBLICO: | INSTITUTO DEL DEPORTE DE TULTITLAN | | | |

| ID | Nombre de la meta de actividad | Programación Anual | | | Avance Trimestral de Metas de Actividad | | | Avance Acumulado Anual de Metas de Actividad | | | | | | |
|----|---|--------------------|-----------------|------------|---|------|-----------|--|------------|--------|-----------|--------|------|------|
| | | Unidad de Medida | Programada 2023 | Programada | Alcanzada | | Variación | | Programada | | Alcanzada | | | |
| | | | | | Meta | % | Meta | % | Meta | % | Meta | % | | |
| 1 | Ejecutar los procedimientos de licitaciones públicas e invitación restringida | Procedimiento | 6.00 | 0.00 | 0.00 | 0.00 | 0.00 | 0.00 | 6.00 | 100.00 | 6.00 | 100.00 | 0.00 | 0.00 |
| 2 | Elaborar Programa Anual de Adquisiciones | Programa | 1.00 | 0.00 | 0.00 | 0.00 | 0.00 | 1.00 | 100.00 | 1.00 | 100.00 | 0.00 | 0.00 | |
| 3 | Realizar inventario de Almacén | Inventario | 4.00 | 1.00 | 25.00 | 0.00 | 0.00 | 4.00 | 100.00 | 4.00 | 100.00 | 0.00 | 0.00 | |
| 4 | Actualizar Catálogo de Proveedores | Catálogo | 4.00 | 1.00 | 25.00 | 0.00 | 0.00 | 4.00 | 100.00 | 4.00 | 100.00 | 0.00 | 0.00 | |



ELABORÓ


[Signature]
C. IVAN DE JESUS MARTÍNEZ
Jefe de R. Materiales, Servicios de Almacén



LIC. JACOB LAURO GÓMEZ TORRES


Coord. De Admón. Y Finanzas

Total
335,022.00



C. JESSICA MARIANA GAYOSSO MIRANDA

Jefta de Planeación y Transparencia



MUNICIPIO DE:
TULTITLAN


SISTEMA DE COORDINACION HACENDARIA DEL ESTADO DE MEXICO CON SUS MUNICIPIOS
GUIA METODOLOGICA PARA EL SEGUIMIENTO Y EVALUACION DEL PLAN DE DESARROLLO MUNICIPAL VIGENTE
SEGUIMIENTO Y EVALUACION DEL PRESUPUESTO BASADO EN RESULTADOS MUNICIPAL



| | | | | |
|----------|--|---|--|---|
| PbRM-08c | AVANCE TRIMESTRAL DE METAS DE ACTIVIDAD POR PROYECTO | Programa Presupuestario Proyecto | Identificador | Denominación |
| | INSTITUTO DEL DEPORTE DE TULTITLAN | Dependencia General Dependencia Auxiliar | 01050206 010502060301 B00 402 | Consolidación De La Administración Pública De Resultados Control Del Patrimonio Y Normatividad ADMINISTRACIÓN Y FINANZAS ÁREA DE ADMINISTRACIÓN Y FINANZAS |

| ID | Nombre de la meta de actividad | Programación Anual | | Avance Trimestral de Metas de Actividad | | | | Avance Acumulado Anual de Metas de Actividad | | | | | | | |
|----|--|--------------------|-----------------|---|-------|-----------|-------|--|------|-----------|--------|-----------|--------|------|------|
| | | Unidad de Medida | Programada 2023 | Programada | | Variación | | Programada | | Alcanzada | | Variación | | | |
| | | | | Meta | % | Meta | % | Meta | % | Meta | % | Meta | % | | |
| 1 | Realizar levantamiento físico patrimonial | Acta | 2.00 | 1.00 | 50.00 | 1.00 | 50.00 | 0.00 | 0.00 | 2.00 | 100.00 | 2.00 | 100.00 | 0.00 | 0.00 |
| 2 | Coadyuvar con la conciliación de bienes | Conciliación | 2.00 | 1.00 | 50.00 | 1.00 | 50.00 | 0.00 | 0.00 | 2.00 | 100.00 | 2.00 | 100.00 | 0.00 | 0.00 |
| 3 | Elaborar reporte de bienes muebles a alto costo | Reporte | 12.00 | 3.00 | 25.00 | 3.00 | 25.00 | 0.00 | 0.00 | 12.00 | 100.00 | 12.00 | 100.00 | 0.00 | 0.00 |
| 4 | Elaborar reporte de bienes a bajo costo | Reporte | 12.00 | 3.00 | 25.00 | 3.00 | 25.00 | 0.00 | 0.00 | 12.00 | 100.00 | 12.00 | 100.00 | 0.00 | 0.00 |
| 5 | Gestionar baja de bienes | Gestión | 1.00 | 0.00 | 0.00 | 0.00 | 0.00 | 0.00 | 0.00 | 1.00 | 100.00 | 1.00 | 100.00 | 0.00 | 0.00 |
| 6 | Elaborar la depreciación de bienes | Reporte | 12.00 | 3.00 | 25.00 | 3.00 | 25.00 | 0.00 | 0.00 | 12.00 | 100.00 | 12.00 | 100.00 | 0.00 | 0.00 |
| 7 | Realizar actualización del inventario de archivo | Inventario | 1.00 | 0.00 | 0.00 | 0.00 | 0.00 | 0.00 | 0.00 | 1.00 | 100.00 | 1.00 | 100.00 | 0.00 | 0.00 |
| 8 | Solicitar el mantenimiento preventivo de los vehículos | Oficio | 2.00 | 1.00 | 50.00 | 1.00 | 50.00 | 0.00 | 0.00 | 2.00 | 100.00 | 2.00 | 100.00 | 0.00 | 0.00 |
| 9 | Solicitar el pago de verificación de vehículos oficiales | Oficio | 4.00 | 1.00 | 25.00 | 1.00 | 25.00 | 0.00 | 0.00 | 4.00 | 100.00 | 4.00 | 100.00 | 0.00 | 0.00 |


Total 335.022.00



C. JESSICA MARIANA GAYOSSO MIRANDA
Jefa de Planeación y Transparencia

LIC. JACOB LAURO GÓMEZ TORRES
Coord. De Admón. Y Finanzas

C. YURICO LIZBETH JIMÉNEZ MARTÍNEZ
Jefa de Patrimonio, Archivo y C. Vehicular



MUNICIPIO DE:
TULTITLAN


SISTEMA DE COORDINACION HACENDARIA DEL ESTADO DE MEXICO CON SUS MUNICIPIOS
GUIA METODOLOGICA PARA EL SEGUIMIENTO Y EVALUACION DEL PLAN DE DESARROLLO MUNICIPAL VIGENTE
SEGUIMIENTO Y EVALUACION DEL PRESUPUESTO BASADO EN RESULTADOS MUNICIPAL



| | | | | |
|----------|--|--|---|---|
| PbRM-08c | AVANCE TRIMESTRAL DE METAS DE ACTIVIDAD POR PROYECTO | Programa Presupuestario Proyecto Dependencia General Dependencia Auxiliar | Identificador 02040101 020401010102 C00 403 | Denominación Cultura Física y Deporte Fomento De Las Actividades Deportivas Recreativas DIFUSIÓN Y OPERACIÓN ÁREA DE CULTURA FÍSICA |
| | ENTE PÚBLICO: INSTITUTO DEL DEPORTE DE TULTITLAN | | | |

| ID | Nombre de la meta de actividad | Programación Anual | | Avance Trimestral de Metas de Actividad | | | | Avance Acumulado Anual de Metas de Actividad | | | | | | | |
|----|---|--------------------|-----------------|---|--------|-----------|--------|--|------|-----------|--------|-----------|--------|------|------|
| | | Unidad de Medida | Programada 2023 | Alcanzada | | Variación | | Programada | | Alcanzada | | Variación | | | |
| | | | | Meta | % | Meta | % | Meta | % | Meta | % | Meta | % | | |
| 1 | Realizar competencia acuatica | Evento | 2.00 | 1.00 | 50.00 | 1.00 | 50.00 | 0.00 | 0.00 | 2.00 | 100.00 | 2.00 | 100.00 | 0.00 | 0.00 |
| 2 | Realizar sesiones de comité de protección civil | Sesiones | 2.00 | 1.00 | 50.00 | 1.00 | 50.00 | 0.00 | 0.00 | 2.00 | 100.00 | 2.00 | 100.00 | 0.00 | 0.00 |
| 3 | Realizar sesiones ordinarias de la Comisión Municipal Disciplinaria | Sesiones | 4.00 | 1.00 | 25.00 | 1.00 | 25.00 | 0.00 | 0.00 | 4.00 | 100.00 | 4.00 | 100.00 | 0.00 | 0.00 |
| 4 | Realizar mantenimiento preventivo y correctivo a albercas | Mantenimiento | 5.00 | 3.00 | 60.00 | 3.00 | 60.00 | 0.00 | 0.00 | 5.00 | 100.00 | 5.00 | 100.00 | 0.00 | 0.00 |
| 5 | Realizar mantenimiento preventivo y correctivo a centros deportivos | Mantenimiento | 11.00 | 3.00 | 27.27 | 3.00 | 27.27 | 0.00 | 0.00 | 11.00 | 100.00 | 11.00 | 100.00 | 0.00 | 0.00 |
| 6 | Realizar mantenimiento preventivo y correctivo a módulos deportivos | Mantenimiento | 6.00 | 2.00 | 25.00 | 2.00 | 25.00 | 0.00 | 0.00 | 6.00 | 100.00 | 6.00 | 100.00 | 0.00 | 0.00 |
| 7 | Creacion de Escuela de Futbol IMCUFIDET | Escuela | 1.00 | 0.00 | 0.00 | 0.00 | 0.00 | 0.00 | 0.00 | 1.00 | 100.00 | 1.00 | 100.00 | 0.00 | 0.00 |
| 8 | Torneo de Béisquetbol y Atletismo de deporte adaptado | Torneo | 1.00 | 0.00 | 0.00 | 0.00 | 0.00 | 0.00 | 0.00 | 1.00 | 100.00 | 1.00 | 100.00 | 0.00 | 0.00 |
| 9 | Evento recreativo intermunicipal de Deporte Adaptado | Evento | 1.00 | 1.00 | 100.00 | 1.00 | 100.00 | 0.00 | 0.00 | 1.00 | 100.00 | 1.00 | 100.00 | 0.00 | 0.00 |
| 10 | Implementar Registro Municipal de Usuarios | Base de Datos | 2.00 | 1.00 | 50.00 | 1.00 | 50.00 | 0.00 | 0.00 | 2.00 | 100.00 | 2.00 | 100.00 | 0.00 | 0.00 |


| | |
|-------|---------------|
| Total | 31,830,502.00 |
|-------|---------------|



Coordinador General de Operación

Director General

C. JESSICA MARIANA GAYOSSO MIRANDA
Jefa de Planeación y Transparencia



MUNICIPIO DE:
TULTITLÁN

SISTEMA DE COORDINACION HACENDARIA DEL ESTADO DE MEXICO CON SUS MUNICIPIOS
GUIA METODOLOGICA PARA EL SEGUIMIENTO Y EVALUACION DEL PLAN DE DESARROLLO MUNICIPAL VIGENTE
SEGUIMIENTO Y EVALUACION DEL PRESUPUESTO BASADO EN RESULTADOS MUNICIPAL



Trimestre: Octubre-Diciembre

| | | | | |
|----------|--|--|---|---|
| PbRM-08c | AVANCE TRIMESTRAL DE METAS DE ACTIVIDAD POR PROYECTO | Programa Presupuestario Proyecto Dependencia General Dependencia Auxiliar | Identificador 02040101 020401010102 C00 403 | Denominación Cultura Física Y Deporte Fomento De Las Actividades Deportivas Recreativas DIFUSIÓN Y OPERACIÓN ÁREA DE CULTURA FÍSICA |
| | ENTE PÚBLICO: INSTITUTO DEL DEPORTE DE TULTITLÁN | | | |

| ID | Nombre de la meta de actividad | Programación Anual | | Avance Trimestral de Metas de Actividad | | | | Avance Acumulado Anual de Metas de Actividad | | | | | | |
|----|---|--------------------|-----------------|---|--------|-----------|------|--|------|-----------|------|-----------|------|------|
| | | Unidad de Medida | Programada 2023 | Programada | | Variación | | Programada | | Alcanzada | | Variación | | |
| | | | | Meta | % | Meta | % | Meta | % | Meta | % | Meta | % | |
| 11 | Realizar cursos de verano | Informe | 3.00 | 0.00 | 0.00 | 0.00 | 0.00 | 0.00 | 3.00 | 100.00 | 3.00 | 100.00 | 0.00 | 0.00 |
| 12 | Torneo de Copa de Fútbol Empresarial | Torneo | 1.00 | 0.00 | 0.00 | 0.00 | 0.00 | 0.00 | 1.00 | 100.00 | 1.00 | 100.00 | 0.00 | 0.00 |
| 13 | Realizar actividad física en Pro de la Lucha contra el Cáncer | Evento | 1.00 | 1.00 | 100.00 | 0.00 | 0.00 | 0.00 | 1.00 | 100.00 | 1.00 | 100.00 | 0.00 | 0.00 |
| 14 | Carrera de la Revolución | Carrera | 1.00 | 1.00 | 100.00 | 0.00 | 0.00 | 0.00 | 1.00 | 100.00 | 1.00 | 100.00 | 0.00 | 0.00 |
| 15 | Paseo Ciclista Dominical | Informe | 4.00 | 1.00 | 25.00 | 0.00 | 0.00 | 0.00 | 4.00 | 100.00 | 4.00 | 100.00 | 0.00 | 0.00 |
| 16 | Torneo Intermunicipal de Béisbol | Torneo | 1.00 | 0.00 | 0.00 | 0.00 | 0.00 | 0.00 | 1.00 | 100.00 | 1.00 | 100.00 | 0.00 | 0.00 |
| 17 | Participación de Escuela de Pentatlón en campeonato nacional | Informe | 1.00 | 0.00 | 0.00 | 0.00 | 0.00 | 0.00 | 1.00 | 100.00 | 1.00 | 100.00 | 0.00 | 0.00 |
| 18 | Trabajos en colaboración con otras dependencias | Informe | 4.00 | 1.00 | 25.00 | 0.00 | 0.00 | 0.00 | 4.00 | 100.00 | 4.00 | 100.00 | 0.00 | 0.00 |
| 19 | Realizar competencia de clavados | Evento | 1.00 | 0.00 | 0.00 | 0.00 | 0.00 | 0.00 | 1.00 | 100.00 | 1.00 | 100.00 | 0.00 | 0.00 |


| | |
|-------|---------------|
| Total | 31,830,502.00 |
|-------|---------------|



C. JESSICA MARIANA GAYOSSO MIRANDA
Jefa de Planeación y Transparencia

C. EDGAR ESAÚ RIVERA MIRANDA
Director General

C. NOE RINCÓN MARTÍNEZ
Coordinador General de Operación



MUNICIPIO DE:
TULTITLAN

SISTEMA DE COORDINACION HACENDARIA DEL ESTADO DE MEXICO CON SUS MUNICIPIOS
GUIA METODOLOGICA PARA EL SEGUIMIENTO Y EVALUACION DEL PLAN DE DESARROLLO MUNICIPAL VIGENTE
SEGUIMIENTO Y EVALUACION DEL PRESUPUESTO BASADO EN RESULTADOS MUNICIPAL



Trimestre: Octubre-Diciembre

| | | | | | |
|----------|--|-------------------------|--|---|--|
| PbRM-08c | AVANCE TRIMESTRAL DE METAS DE ACTIVIDAD POR PROYECTO | Programa Presupuestario | Identificador | Denominación | |
| | INSTITUTO DEL DEPORTE DE TULTITLAN | Proyecto | 01030402 010304020101 D00 401 | Sistema Anticorrupción Del Estado De México Y Municipios Prevención, Detección, Disuasión, Sanción Y Combate De La Corrupción CONTRALORIA INTERNA ÁREA DE DIRECCIÓN Y COORDINACIÓN | |


| ID | Nombre de la meta de actividad | Programación Anual | | Avance Trimestral de Metas de Actividad | | | | Avance Acumulado Anual de Metas de Actividad | | | | | | |
|--------|--|--------------------|-----------------|---|-------|-----------|------|--|-------|-----------|--------------|-----------|------|------|
| | | Unidad de Medida | Programada 2023 | Programada | | Variación | | Programada | | Alcanzada | | Variación | | |
| | | | | Meta | % | Meta | % | Meta | % | Meta | % | Meta | % | |
| 1 | Revisar y dar seguimiento de inventario Físico | Inventario | 2.00 | 1.00 | 50.00 | 0.00 | 0.00 | 0.00 | 2.00 | 100.00 | 2.00 | 100.00 | 0.00 | 0.00 |
| 2 | Revisar el proceso de prestación de la manifestación de bienes | Informe | 1.00 | 0.00 | 0.00 | 0.00 | 0.00 | 0.00 | 1.00 | 100.00 | 1.00 | 100.00 | 0.00 | 0.00 |
| 3 | Realizar arqueos de caja | Arqueos | 16.00 | 4.00 | 25.00 | 0.00 | 0.00 | 0.00 | 16.00 | 100.00 | 16.00 | 100.00 | 0.00 | 0.00 |
| 4 | Pláticas de Responsabilidades Administrativas | Plática | 4.00 | 1.00 | 25.00 | 0.00 | 0.00 | 0.00 | 4.00 | 100.00 | 4.00 | 100.00 | 0.00 | 0.00 |
| 5 | Implementar controles internos | Informe | 4.00 | 1.00 | 25.00 | 0.00 | 0.00 | 0.00 | 4.00 | 100.00 | 4.00 | 100.00 | 0.00 | 0.00 |
| 6 | Realizar supervisiones y verificaciones | Informe | 4.00 | 1.00 | 25.00 | 0.00 | 0.00 | 0.00 | 4.00 | 100.00 | 4.00 | 100.00 | 0.00 | 0.00 |
| 7 | Iniciar procedimientos Administrativos con el IPRA | Procedimientos | 2.00 | 1.00 | 50.00 | 0.00 | 0.00 | 0.00 | 2.00 | 100.00 | 2.00 | 100.00 | 0.00 | 0.00 |
| 8 | Dar resoluciones a procedimientos administrativos | Resoluciones | 4.00 | 2.00 | 50.00 | 0.00 | 0.00 | 0.00 | 4.00 | 100.00 | 4.00 | 100.00 | 0.00 | 0.00 |
| 9 | Continuar con procedimientos de investigación | Expediente | 6.00 | 2.00 | 33.33 | 0.00 | 0.00 | 0.00 | 6.00 | 100.00 | 6.00 | 100.00 | 0.00 | 0.00 |
| 10 | Iniciar procedimientos de investigación | Procedimientos | 2.00 | 1.00 | 50.00 | 0.00 | 0.00 | 0.00 | 2.00 | 100.00 | 2.00 | 100.00 | 0.00 | 0.00 |
| Total: | | | | | | | | | | | 1,521,786.00 | | | |



LIC. DULCE BERTHA MARIA PEDRAZA GARCIA
Contralora Interna

C. EDGAR ESAU RIVERA MIRANDA
Director General

C. JESSICA MARIANA GAYOSSO MIRANDA
Jefa de Planeación y Transparencia



MUNICIPIO DE:
TULTITLAN

SISTEMA DE COORDINACION HACENDARIA DEL ESTADO DE MEXICO CON SUS MUNICIPIOS
GUIA METODOLOGICA PARA EL SEGUIMIENTO Y EVALUACION DEL PLAN DE DESARROLLO MUNICIPAL VIGENTE
SEGUIMIENTO Y EVALUACION DEL PRESUPUESTO BASADO EN RESULTADOS MUNICIPAL



| | | | | |
|----------|--|--|---|---|
| PbRM-08c | AVANCE TRIMESTRAL DE METAS DE ACTIVIDAD POR PROYECTO | Programa Presupuestario Proyecto Dependencia General Dependencia Auxiliar | Identificador 01030402 010304020101 D00 401 | Denominación Sistema Anticorrupción Del Estado De México Y Municipios Prevención, Detección, Disuasión, Sanción Y Combate De La Corrupción CONTRALORIA INTERNA ÁREA DE DIRECCIÓN Y COORDINACIÓN |
| | ENTE PÚBLICO: INSTITUTO DEL DEPORTE DE TULTITLAN | | | |

Trimestre: Octubre-Diciembre

| ID | Nombre de la meta de actividad | Programación Anual | | Avance Trimestral de Metas de Actividad | | | | Avance Acumulado Anual de Metas de Actividad | | | | | | | | | | | |
|----|--------------------------------|--------------------|-----------------|---|-----------|-----------|------------|--|-----------|---|--------|------|------|---|--------|------|------|---|------|
| | | Unidad de Medida | Programada 2023 | Programada | Alcanzada | Variación | Programada | Alcanzada | Variación | | | | | | | | | | |
| 11 | Recibir quejas y denuncias | Denuncia | 4.00 | Meta | 1.00 | % | 25.00 | Meta | 4.00 | % | 100.00 | Meta | 4.00 | % | 100.00 | Meta | 0.00 | % | 0.00 |




ELABORÓ
LIC. DULCE BERTHA MARÍA PEDRAZA GARCÍA
Contralora Interna

Total
1,521,786.00



C. JESSICA MARIANA GAYOSSO MIRANDA
Jefa de Planeación y Transparencia



INSTITUTO DEL DEPORTE DE TULTITLÁN

PbRm-08b FICHA TECNICA DE SEGUIMIENTO DE INDICADORES 2023 DE GESTIÓN O ESTRATEGICO

TIPO DE FICHA: OSFEM

PILAR DE DESARROLLO / EJE TRANSVERSAL: II Eje transversal II: Gobierno Moderno, Capaz y Responsable
TEMA DE DESARROLLO: Comunicación y diálogo con la ciudadanía como elemento clave de gobernabilidad.
PROGRAMA PRESUPUESTARIO: 01030101 **Conducción de las políticas generales de gobierno**
PROYECTO PRESUPUESTARIO: 010301010101 **Relaciones públicas**
OBJETIVO DEL PROGRAMA PRESUPUESTARIO: Incluye las acciones que favorezcan el desarrollo de un gobierno democrático que impulse la participación social y ofrezca servicio de calidad en el marco de legalidad y justicia, para elevar las condiciones de vida de la población.
DEPENDENCIA GENERAL: A00 DIRECCIÓN GENERAL
DEPENDENCIA AUXILIAR: 401 AREA DE DIRECCIÓN Y COORDINACIÓN

ESTRUCTURA DEL INDICADOR

NOMBRE DEL INDICADOR: Tasa de variación en la ejecución de mecanismos e instrumentos de participación social.
FÓRMULA DEL CÁLCULO: ((Mecanismos e instrumentos de participación social realizados para la conformación de Políticas Públicas Municipales en el año actual/Mecanismos e instrumentos de participación social realizados para la conformación de Políticas Públicas Municipales en el año anterior)-1)*100
INTERPRETACIÓN: Impulsar mecanismos de gobernanza participativa a través de mecanismos para fomentar la cultura física y el deporte.
DIMENSIÓN QUE ATIENDE: Eficiencia
DESCRIPCIÓN DEL FACTOR DE COMPARACIÓN: Políticas públicas establecidas.

FRECUENCIA DE MEDICIÓN: Anual

AMBITO GEOGRAFICO:
COBERTURA:
LINEA BASE

Numero: NF 1

COMPORTAMIENTO DE LAS VARIABLES DURANTE EL TRIMESTRE: Octubre-Diciembre

| VARIABLE | UNIDAD DE MEDIDA | OPERACION | META ANUAL | | AVANCE TRIMESTRAL | | AVANCE ACUMULADO | |
|--|------------------|-----------|------------|------|-------------------|------|------------------|------|
| | | | Programado | % | Programado | % | Programado | % |
| Mecanismos e instrumentos de participación social realizados para la conformación de Políticas Públicas Municipales en el año actual | N/A | Sumable | 0.00 | 0.00 | 0.00 | 0.00 | 0.00 | 0.00 |
| Mecanismos e instrumentos de participación social realizados para la conformación de Políticas Públicas Municipales en el año anterior | | Sumable | 0.00 | 0.00 | 0.00 | 0.00 | 0.00 | 0.00 |

**COMPORTAMIENTO DEL INDICADOR
DESCRIPCION DE LA META ANUAL**

| META ANUAL | TRIMESTRE: Octubre-Diciembre | | | |
|------------|------------------------------|-----------|------------------|----------|
| | AVANCE TRIMESTRAL | | AVANCE ACUMULADO | |
| 0.00 | Programado | Alcanzado | SEMAFORO | SEMAFORO |
| | 0.00 | 0.00 | 0.00 | 0.00 |

DESCRIPCION DE RESULTADOS Y JUSTIFICACION EN CASO DE VARIACION SUPERIOR A ± 10 % RESPECTO A LO PROGRAMADO



DEPENDENCIA GENERAL:
DEPENDENCIA AUXILIAR:




EVALUACION DEL INDICADOR

VO. BO.

C. EDGAR ESAÚ RIVERA MIRANDA

C. JESSICA MARIANA GAYOSSO MIRANDA



INSTITUTO DEL DEPORTE DE TULTITLÁN

PILAR DE DESARROLLO / EJE TRANSVERSAL: II Eje transversal II: Gobierno Moderno, Capaz y Responsable

TEMA DE DESARROLLO: Comunicación y diálogo con la ciudadanía como elemento clave de gobernabilidad.

PROGRAMA PRESUPUESTARIO: 01030101 Conducción de las políticas generales de gobierno

PROYECTO PRESUPUESTARIO: 010301010101 Relaciones públicas

OBJETIVO DEL PROGRAMA PRESUPUESTARIO: Incluye las acciones que favorezcan el desarrollo de un gobierno democrático que impulse la participación social y ofrezca servicio de calidad en el marco de legalidad y justicia, para elevar las condiciones de vida de la población.

DEPENDENCIA GENERAL: A00 DIRECCIÓN GENERAL

DEPENDENCIA AUXILIAR: 401 ÁREA DE DIRECCIÓN Y COORDINACIÓN

NOMBRE DEL INDICADOR: Tasa de variación en la participación ciudadana registrada en los mecanismos e instrumentos de participación social

FÓRMULA DEL CÁLCULO: ((Participación ciudadana registrada en los mecanismos e instrumentos de participación social para la conformación de políticas públicas municipales en el año anterior)-1)*100

INTERPRETACIÓN:

DIMENSIÓN QUE ATIENDE: Eficiencia

DESCRIPCIÓN DEL FACTOR DE COMPARACIÓN:

AMBITO GEOGRAFICO:

COBERTURA:

LINEA BASE

Numero: NP 1

FRECUENCIA DE MEDICIÓN: Anual

ESTRUCTURA DEL INDICADOR

Tasa de variación en la participación ciudadana registrada en los mecanismos e instrumentos de participación social ((Participación ciudadana registrada en los mecanismos e instrumentos de participación social para la conformación de políticas públicas municipales en el año anterior)-1)*100

PBRm-08b FICHA TECNICA DE SEGUIMIENTO DE INDICADORES 2023 DE GESTIÓN O ESTRATEGICO

TIPO DE FICHA: OSFEM



COMPORTAMIENTO DE LAS VARIABLES DURANTE EL TRIMESTRE: Octubre-Diciembre

| VARIABLE | UNIDAD DE MEDIDA | OPERACION | META ANUAL | AVANCE TRIMESTRAL | | AVANCE ACUMULADO | |
|---|------------------|-----------|------------|-------------------|-------------|------------------|-------------|
| | | | | Programado | % Alcanzado | Programado | % Alcanzado |
| Participación ciudadana registrada en los mecanismos e instrumentos de participación social para la conformación de políticas públicas municipales en el año actual | | | 0.00 | 0.00 | 0.00 | 0.00 | 0.00 |
| Participación ciudadana registrada en los mecanismos e instrumentos de participación social para la conformación de políticas públicas municipales en el año anterior | | | 0.00 | 0.00 | 0.00 | 0.00 | 0.00 |

COMPORTAMIENTO DEL INDICADOR
DESCRIPCION DE LA META ANUAL

| META ANUAL | AVANCE TRIMESTRAL | | AVANCE ACUMULADO | |
|------------|-------------------|------|------------------|------|
| | Programado | EF% | Programado | EF% |
| 0.00 | 0.00 | 0.00 | 0.00 | 0.00 |

DESCRIPCION DE RESULTADOS Y JUSTIFICACION EN CASO DE VARIACION SUPERIOR A ± 10 % RESPECTO A LO PROGRAMADO



DEPENDENCIA GENERAL: A00 DIRECCIÓN GENERAL
DEPENDENCIA AUXILIAR: 401 ÁREA DE DIRECCIÓN Y COORDINACIÓN

EVALUACION DEL INDICADOR



VO. BO.

C. EDGAR ESAÚ RIVERA MIRANDA

C. JESSICA MARIANA GAYOSSO MIRANDA



INSTITUTO DEL DEPORTE DE TULTITLAN

PILAR DE DESARROLLO / EJE TRANSVERSAL: II Eje transversal II: Gobierno Moderno, Capaz y Responsable

TEMA DE DESARROLLO: Comunicación y diálogo con la ciudadanía como elemento clave de gobernabilidad.

PROGRAMA PRESUPUESTARIO: 01030101 **Conducción de las políticas generales de gobierno**

PROYECTO PRESUPUESTARIO: 010301010101 Relaciones públicas

OBJETIVO DEL PROGRAMA PRESUPUESTARIO: Incluye las acciones que favorezcan el desarrollo de un gobierno democrático que impulse la participación social y ofrezca servicio de calidad en el marco de legalidad y justicia, para elevar las condiciones de vida de la población.

DEPENDENCIA GENERAL: A00 DIRECCIÓN GENERAL

DEPENDENCIA AUXILIAR: 401 ÁREA DE DIRECCIÓN Y COORDINACIÓN

NOMBRE DEL INDICADOR: ESTRUCTURA DEL INDICADOR

FÓRMULA DEL CÁLCULO: Porcentaje de demandas ciudadanas para la construcción de las políticas públicas municipales atendidas.
(Demandas ciudadanas para la construcción de las políticas públicas municipales atendidas/Demandas ciudadanas para la construcción de políticas públicas municipales registradas)*100

INTERPRETACIÓN: Se lleva el registro de oficios recibidos y oficios emitidos

DIMENSIÓN QUE ATIENDE: Eficiencia

DESCRIPCIÓN DEL FACTOR DE COMPARACIÓN: Logra llevar el registro de oficios recibidos por la ciudadanía y otras dependencias

AMBITO GEOGRAFICO:

COBERTURA:

LINEA BASE

Numero: NC 1

PBRm-08b FICHA TECNICA DE SEGUIMIENTO DE INDICADORES 2023 DE GESTIÓN O ESTRATEGICO

TIPO DE FICHA: OSFEM

COMPORTEAMIENTO DE LAS VARIABLES DURANTE EL TRIMESTRE: Octubre-Diciembre

META ANUAL

Programado

%

Alcanzado

%

Programado

%

Alcanzado

%

Programado

%

Alcanzado

%

Programado

%

Alcanzado

%

Programado

%

Alcanzado

%

Programado

%

Alcanzado

%

Programado

%

Alcanzado

%

Programado

%

Alcanzado

%

Programado

%

Alcanzado

%

Programado

%

Alcanzado

%

Programado

%

Alcanzado

%

Programado

%

Alcanzado

%

COMPORTAMIENTO DEL INDICADOR

DESCRIPCION DE LA META ANUAL

| META ANUAL | AVANCE TRIMESTRAL | | SEMAFORO | | AVANCE ACUMULADO | |
|------------|-------------------|-----------|----------|--------|------------------|-----------|
| | Programado | Alcanzado | EF% | 100.00 | Programado | Alcanzado |
| 100.00 | 100.00 | 100.00 | 100.00 | 100.00 | 100.00 | 100.00 |

DESCRIPCIÓN DE RESULTADOS Y JUSTIFICACIÓN EN CASO DE VARIACIÓN SUPERIOR A ± 10 % RESPECTO A LO PROGRAMADO

DEPENDENCIA GENERAL: A00 DIRECCIÓN GENERAL


DEPENDENCIA AUXILIAR: 401 ÁREA DE DIRECCIÓN Y COORDINACIÓN



VO. BO.

C. EDGAR ESAÚ RIVERA MIRANDA

C. JESSICA MARIANA GAYOSSO MIRANDA



INSTITUTO DEL DEPORTE DE TULTITLÁN

PILAR DE DESARROLLO / EJE TRANSVERSAL: II Eje transversal II: Gobierno Moderno, Capaz y Responsable

TEMA DE DESARROLLO: Comunicación y diálogo con la ciudadanía como elemento clave de gobernabilidad.

PROGRAMA PRESUPUESTARIO: 01030101 **Conducción de las políticas generales de gobierno**

PROYECTO PRESUPUESTARIO: 010301010101 Relaciones públicas

OBJETIVO DEL PROGRAMA PRESUPUESTARIO: Incluye las acciones que favorezcan el desarrollo de un gobierno democrático que impulse la participación social y ofrezca servicio de calidad en el marco de legalidad y justicia, para elevar las condiciones de vida de la población.

DEPENDENCIA GENERAL: A00 DIRECCIÓN GENERAL

DEPENDENCIA AUXILIAR: 401 ÁREA DE DIRECCIÓN Y COORDINACIÓN

NOMBRE DEL INDICADOR: Porcentaje de políticas públicas municipales realizadas.

FÓRMULA DEL CÁLCULO: (Políticas públicas municipales realizadas/Políticas públicas municipales programadas)*100

INTERPRETACIÓN: Coordinar sesiones de Gabinete

DIMENSIÓN QUE ATIENDE: Eficiencia

DESCRIPCIÓN DEL FACTOR DE COMPARACIÓN: Año anterior

AMBITO GEOGRAFICO:

COBERTURA:

LINEA BASE: Sesiones realizadas

Numero: NC 2

TIPO DE FICHA: OSFEM

PBRm-08b FICHA TECNICA DE SEGUIMIENTO DE INDICADORES 2023 DE GESTIÓN O ESTRATEGICO

FRECUENCIA DE MEDICIÓN: Semestral

ESTRUCTURA DEL INDICADOR

COMPORTAMIENTO DE LAS VARIABLES DURANTE EL TRIMESTRE: Octubre-Diciembre

| VARIABLE | UNIDAD DE MEDIDA | OPERACION | META ANUAL | | AVANCE TRIMESTRAL | | AVANCE ACUMULADO | |
|--|------------------|-----------|------------|-----------|-------------------|-----------|------------------|-----------|
| | | | Programado | Alcanzado | Programado | Alcanzado | Programado | Alcanzado |
| Políticas públicas municipales realizadas | Minuta | | 0.00 | 0.00 | 2.00 | 0.00 | 2.00 | 0.00 |
| Políticas públicas municipales programadas | Minuta | | 4.00 | 4.00 | 2.00 | 50.00 | 2.00 | 100.00 |

**COMPORTAMIENTO DEL INDICADOR
DESCRIPCIÓN DE LA META ANUAL**


Coordinar sesiones de Gabinete

| META ANUAL | TRIMESTRE: Octubre-Diciembre | | | |
|------------|------------------------------|------------|------------------|----------|
| | AVANCE TRIMESTRAL | | AVANCE ACUMULADO | |
| Programado | Alcanzado | Programado | Alcanzado | SEMAFORO |
| 100.00 | 100.00 | 100.00 | 0.00 | 0.00 |

DESCRIPCIÓN DE RESULTADOS Y JUSTIFICACIÓN EN CASO DE VARIACIÓN SUPERIOR A ± 10 % RESPECTO A LO PROGRAMADO

DEPENDENCIA GENERAL: A00 DIRECCIÓN GENERAL

DEPENDENCIA AUXILIAR: 401 ÁREA DE DIRECCIÓN Y COORDINACIÓN




VO. BO.



C. EDGAR ESAÚ RIVERA MIRANDA

C. JESSICA MARIANA GAYOSSO MIRANDA



INSTITUTO DEL DEPORTE DE TULTITLÁN

PILAR DE DESARROLLO / EJE TRANSVERSAL:

TEMA DE DESARROLLO:

PROGRAMA PRESUPUESTARIO:

PROYECTO PRESUPUESTARIO:

OBJETIVO DEL PROGRAMA PRESUPUESTARIO:

DEPENDENCIA GENERAL:

DEPENDENCIA AUXILIAR:

NOMBRE DEL INDICADOR:

FÓRMULA DEL CÁLCULO:

INTERPRETACIÓN:

DIMENSIÓN QUE ATIENDE:

DESCRIPCIÓN DEL FACTOR DE COMPARACIÓN:

AMBITO GEOGRAFICO:

COBERTURA:

LÍNEA BASE

Numero: NA 1.1

II Eje transversal II: Gobierno Moderno, Capaz y Responsable

Comunicación y diálogo con la ciudadanía como elemento clave de gobernabilidad.

01030101 Conducción de las políticas generales de gobierno

0103010101 Relaciones públicas

Incluye las acciones que favorezcan el desarrollo de un gobierno democrático que impulse la participación social y ofrezca servicio de calidad en el marco de legalidad y justicia, para elevar las condiciones de vida de la población.

A00 DIRECCIÓN GENERAL

401 AREA DE DIRECCIÓN Y COORDINACIÓN

ESTRUCTURA DEL INDICADOR

Porcentaje de actualización de las políticas públicas municipales.

(Políticas públicas municipales actualizadas / Total de políticas públicas municipales) *100

Eficiencia

Sesiones realizadas

FRECUENCIA DE MEDICIÓN: Trimestral

TIPO DE FICHA: OSFEM

PbRm-08b FICHA TÉCNICA DE SEGUIMIENTO DE INDICADORES 2023 DE GESTIÓN O ESTRATEGICO

COMPORTAMIENTO DE LAS VARIABLES DURANTE EL TRIMESTRE: Octubre-Diciembre

| VARIABLE | UNIDAD DE MEDIDA | OPERACION | META ANUAL | AVANCE TRIMESTRAL | | | AVANCE ACUMULADO | | |
|---|------------------|-----------|------------|-------------------|-------|-----------|------------------|------|-----------|
| | | | | Programado | % | Alcanzado | Programado | % | Alcanzado |
| Políticas públicas municipales actualizadas | Sesiones | | 0.00 | 1.00 | 0.00 | 1.00 | 100.00 | 0.00 | 0.00 |
| Total de políticas públicas municipales | Sesiones | | 4.00 | 1.00 | 25.00 | 1.00 | 100.00 | 0.00 | 0.00 |

COMPORTAMIENTO DEL INDICADOR

DESCRIPCIÓN DE LA META ANUAL

Sesionar ante Consejo Municipal

| META ANUAL | AVANCE TRIMESTRAL | | | AVANCE ACUMULADO | | |
|------------|-------------------|-----------|--------|------------------|-----------|------|
| | Programado | Alcanzado | EF% | Programado | Alcanzado | EF% |
| 100.00 | 100.00 | 100.00 | 100.00 | 0.00 | 0.00 | 0.00 |

DESCRIPCIÓN DE RESULTADOS Y JUSTIFICACIÓN EN CASO DE VARIACIÓN SUPERIOR A ± 10 % RESPECTO A LO PROGRAMADO



EVALUACION DEL INDICADOR

DEPENDENCIA GENERAL: A00 DIRECCIÓN GENERAL


DEPENDENCIA AUXILIAR: 401 AREA DE DIRECCIÓN Y COORDINACIÓN



VO. BO.

C. EDGAR ESAÚ RIVERA MIRANDA

C. JESSICA MARIANA GAYOSSO MIRANDA



INSTITUTO DEL DEPORTE DE TULTITLÁN

PILAR DE DESARROLLO / EJE TRANSVERSAL: II Eje transversal II: Gobierno Moderno, Capaz y Responsable

TEMA DE DESARROLLO: Comunicación y diálogo con la ciudadanía como elemento clave de gobernabilidad.

PROGRAMA PRESUPUESTARIO: 01030101 Conducción de las políticas generales de gobierno

PROYECTO PRESUPUESTARIO: 010301010101 Relaciones públicas

OBJETIVO DEL PROGRAMA PRESUPUESTARIO: Incluye las acciones que favorezcan el desarrollo de un gobierno democrático que impulse la participación social y ofrezca servicio de calidad en el marco de legalidad y justicia, para elevar las condiciones de vida de la población.

DEPENDENCIA GENERAL: A00 DIRECCIÓN GENERAL

DEPENDENCIA AUXILIAR: 401 ÁREA DE DIRECCIÓN Y COORDINACIÓN

NOMBRE DEL INDICADOR: Porcentaje de reuniones con organizaciones civiles o sociales realizadas.

FÓRMULA DEL CÁLCULO: (Reuniones con organizaciones civiles o sociales registradas/Reuniones con organizaciones civiles o sociales registradas programadas) *100

INTERPRETACIÓN:

DIMENSIÓN QUE ATIENDE: Eficiencia

DESCRIPCIÓN DEL FACTOR DE COMPARACIÓN:

ÁMBITO GEOGRÁFICO:

COBERTURA:

LÍNEA BASE

Número: NA 1.2

PbRm-08b FICHA TÉCNICA DE SEGUIMIENTO DE INDICADORES 2023 DE GESTIÓN O ESTRATEGICO

TIPO DE FICHA: OSFEM

ESTRUCTURA DEL INDICADOR

FRECUENCIA DE MEDICIÓN: Trimestral

COMPORTAMIENTO DE LAS VARIABLES DURANTE EL TRIMESTRE: Octubre-Diciembre

| VARIABLE | UNIDAD DE MEDIDA | OPERACION | META ANUAL | AVANCE TRIMESTRAL | | AVANCE ACUMULADO | |
|---|------------------|-----------|------------|-------------------|-------------|------------------|-------------|
| | | | | Programado | % Alcanzado | Programado | % Alcanzado |
| Reuniones con organizaciones civiles o sociales registradas realizadas | | | 0.00 | 0.00 | 0.00 | 0.00 | 0.00 |
| Reuniones con organizaciones civiles o sociales registradas programadas | | | 0.00 | 0.00 | 0.00 | 0.00 | 0.00 |

COMPORTAMIENTO DEL INDICADOR

DESCRIPCIÓN DE LA META ANUAL

| META ANUAL | TRIMESTRE: Octubre-Diciembre | | | |
|------------|------------------------------|-----------|------------------|-----------|
| | AVANCE TRIMESTRAL | | AVANCE ACUMULADO | |
| 0.00 | Programado | Alcanzado | Programado | Alcanzado |
| | 0.00 | 0.00 | 0.00 | 0.00 |
| | | | EF% | SEMÁFORO |
| | | | 0.00 | 0.00 |

DESCRIPCIÓN DE RESULTADOS Y JUSTIFICACIÓN EN CASO DE VARIACIÓN SUPERIOR A ± 10 % RESPECTO A LO PROGRAMADO



EVALUACIÓN DEL INDICADOR



DEPENDENCIA GENERAL: A00 DIRECCIÓN GENERAL

DEPENDENCIA AUXILIAR: 401 ÁREA DE DIRECCIÓN Y COORDINACIÓN

ELABORÓ

VO. BO.

C. EDGAR ESAÚ RIVERA MIRANDA

C. JESSICA MARIANA GAYOSSO MIRANDA

FECHA DE ELABORACIÓN: 05/01/2024

Hojas: 6 de 77



INSTITUTO DEL DEPORTE DE TULTITLAN

PILAR DE DESARROLLO / EJE TRANSVERSAL:

II Eje transversal II: Gobierno Moderno, Capaz y Responsable

TEMA DE DESARROLLO:

Comunicación y diálogo con la ciudadanía como elemento clave de gobernabilidad.

PROGRAMA PRESUPUESTARIO:

01030101 Conducción de las políticas generales de gobierno

PROYECTO PRESUPUESTARIO:

010301010101 Relaciones públicas

OBJETIVO DEL PROGRAMA PRESUPUESTARIO:

Incluye las acciones que favorezcan el desarrollo de un gobierno democrático que impulse la participación social y ofrezca servicio de calidad en el marco de legalidad y justicia, para elevar las condiciones de vida de la población.

DEPENDENCIA GENERAL:

A00 DIRECCIÓN GENERAL

DEPENDENCIA AUXILIAR:

401 ÁREA DE DIRECCIÓN Y COORDINACIÓN

ESTRUCTURA DEL INDICADOR

NOMBRE DEL INDICADOR: Porcentaje de propuestas ciudadanas incorporadas a las políticas públicas.

FÓRMULA DEL CÁLCULO: (Propuestas ciudadanas incorporadas a las políticas públicas municipales/Propuestas ciudadanas recibidas a las políticas públicas municipales)*100

INTERPRETACIÓN:

Dimensión que atiende: Eficiencia

DESCRIPCIÓN DEL FACTOR DE COMPARACIÓN:

ÁMBITO GEOGRÁFICO:

COBERTURA:

LÍNEA BASE

FRECUENCIA DE MEDICIÓN:

Trimestral

Numero: NA 1.3

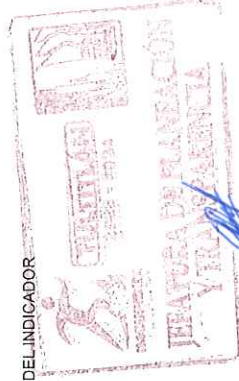
COMPORTAMIENTO DE LAS VARIABLES DURANTE EL TRIMESTRE: Octubre-Diciembre

| VARIABLE | UNIDAD DE MEDIDA | OPERACIÓN | META ANUAL | | AVANCE TRIMESTRAL | | AVANCE ACUMULADO | |
|---|------------------|-----------|------------|------|-------------------|------|------------------|------|
| | | | Programado | % | Programado | % | Programado | % |
| Propuestas ciudadanas incorporadas a las políticas públicas municipales | | | 0.00 | 0.00 | 0.00 | 0.00 | 0.00 | 0.00 |
| Propuestas ciudadanas recibidas a las políticas públicas municipales | | | 0.00 | 0.00 | 0.00 | 0.00 | 0.00 | 0.00 |

**COMPORTAMIENTO DEL INDICADOR
DESCRIPCIÓN DE LA META ANUAL**

| META ANUAL | TRIMESTRE: Octubre-Diciembre | | | |
|------------|------------------------------|------------|------------------|----------|
| | AVANCE TRIMESTRAL | | AVANCE ACUMULADO | |
| Programado | Alcanzado | Programado | Alcanzado | SEMAFORO |
| 0.00 | 0.00 | 0.00 | 0.00 | 0.00 |

DESCRIPCIÓN DE RESULTADOS Y JUSTIFICACIÓN EN CASO DE VARIACIÓN SUPERIOR A ± 10 % RESPECTO A LO PROGRAMADO



DEPENDENCIA GENERAL:

A00 DIRECCIÓN GENERAL

DEPENDENCIA AUXILIAR:

401 ÁREA DE DIRECCIÓN Y COORDINACIÓN

ELABORÓ


VO. BO.

C. EDGAR ESAÚ RIVERA MIRANDA

C. JESSICA MARIANA GAYOSSO MIRANDA

FECHA DE ELABORACIÓN: 05/01/2024

Hoja: 7 de 77



INSTITUTO DEL DEPORTE DE TULTITLAN

PILAR DE DESARROLLO / EJE TRANSVERSAL: II Eje transversal II: Gobierno Moderno, Capaz y Responsable

TEMA DE DESARROLLO: Comunicación y diálogo con la ciudadanía como elemento clave de gobernabilidad.

PROGRAMA PRESUPUESTARIO: 01030101 Conducción de las políticas generales de gobierno

PROYECTO PRESUPUESTARIO: 010301010101 Relaciones públicas

OBJETIVO DEL PROGRAMA PRESUPUESTARIO: Incluye las acciones que favorezcan el desarrollo de un gobierno democrático que impulse la participación social y ofrezca servicio de calidad en el marco de legalidad y justicia, para elevar las condiciones de vida de la población.

DEPENDENCIA GENERAL: A00 DIRECCIÓN GENERAL

DEPENDENCIA AUXILIAR: 401 ÁREA DE DIRECCIÓN Y COORDINACIÓN

NOMBRE DEL INDICADOR: Porcentaje de reuniones institucionales realizadas con los COPACI's y autoridades auxiliares para desarrollar las políticas públicas municipales.

FÓRMULA DEL CÁLCULO: (Reuniones institucionales con los COPACI's y autoridades auxiliares para desarrollar las políticas públicas municipales realizadas/Reuniones institucionales con los COPACI's y autoridades auxiliares para desarrollar las políticas públicas municipales programadas)*100

INTERPRETACIÓN: Eficiencia

DIMENSIÓN QUE ATIENDE: Eficiencia

DESCRIPCIÓN DEL FACTOR DE COMPARACIÓN:

AMBITO GEOGRAFICO:

COBERTURA:

LINEA BASE

Numero: NA 2.1

PbRm-08b FICHA TECNICA DE SEGUIMIENTO DE INDICADORES 2023 DE GESTIÓN O ESTRATEGICO

TIPO DE FICHA: OSFEM

II Eje transversal II: Gobierno Moderno, Capaz y Responsable

Comunicación y diálogo con la ciudadanía como elemento clave de gobernabilidad.

01030101 Conducción de las políticas generales de gobierno

010301010101 Relaciones públicas

Incluye las acciones que favorezcan el desarrollo de un gobierno democrático que impulse la participación social y ofrezca servicio de calidad en el marco de legalidad y justicia, para elevar las condiciones de vida de la población.

A00 DIRECCIÓN GENERAL

401 ÁREA DE DIRECCIÓN Y COORDINACIÓN

ESTRUCTURA DEL INDICADOR

Porcentaje de reuniones institucionales realizadas con los COPACI's y autoridades auxiliares para desarrollar las políticas públicas municipales.

(Reuniones institucionales con los COPACI's y autoridades auxiliares para desarrollar las políticas públicas municipales realizadas/Reuniones institucionales con los COPACI's y autoridades auxiliares para desarrollar las políticas públicas municipales programadas)*100

Operación

FRECUENCIA DE MEDICIÓN: Trimestral

COMPORTAMIENTO DE LAS VARIABLES DURANTE EL TRIMESTRE: Octubre-Diciembre

| VARIABLE | UNIDAD DE MEDIDA | OPERACION | META ANUAL | AVANCE TRIMESTRAL | | AVANCE ACUMULADO | |
|---|------------------|-----------|------------|-------------------|-------------|------------------|-------------|
| | | | | Programado | % Alcanzado | Programado | % Alcanzado |
| Reuniones institucionales con los COPACI's y autoridades auxiliares para desarrollar las políticas públicas municipales realizadas | | | 0.00 | 0.00 | 0.00 | 0.00 | 0.00 |
| Reuniones institucionales con los COPACI's y autoridades auxiliares para desarrollar las políticas públicas municipales programadas | | | 0.00 | 0.00 | 0.00 | 0.00 | 0.00 |

**COMPORTAMIENTO DEL INDICADOR
DESCRIPCION DE LA META ANUAL**

| META ANUAL | TRIMESTRE: Octubre-Diciembre | | | |
|------------|------------------------------|------|------------------|-----------|
| | AVANCE TRIMESTRAL | | AVANCE ACUMULADO | |
| Programado | Alcanzado | EF% | Programado | Alcanzado |
| 0.00 | 0.00 | 0.00 | 0.00 | 0.00 |

DESCRIPCIÓN DE RESULTADOS Y JUSTIFICACIÓN EN CASO DE VARIACIÓN SUPERIOR A ± 10 % RESPECTO A LO PROGRAMADO

DEPENDENCIA GENERAL: A00 DIRECCIÓN GENERAL

DEPENDENCIA AUXILIAR: 401 ÁREA DE DIRECCIÓN Y COORDINACIÓN

EVALUACION DEL INDICADOR




VO. BO.



C. EDGAR ESAÚ RIVERA MIRANDA

C. JESSICA MARIANA GAYOSSO MIRANDA



INSTITUTO DEL DEPORTE DE TULTITLÁN

PILAR DE DESARROLLO / EJE TRANSVERSAL: II Eje transversal II: Gobierno Moderno, Capaz y Responsable
TEMA DE DESARROLLO: Sistema Anticorrupción del Estado de México y Municipios
PROGRAMA PRESUPUESTARIO: 01030402 Sistema Anticorrupción del Estado de México y Municipios
PROYECTO PRESUPUESTARIO: 010304020101 Prevención, detección, disuasión, sanción y combate de la corrupción
OBJETIVO DEL PROGRAMA PRESUPUESTARIO: Conjunto de acciones orientadas a establecer las bases de coordinación entre el Estado y los Municipios para el funcionamiento de los Sistemas Anticorrupción, de conformidad con lo dispuesto en la Constitución Política de los Estados Unidos Mexicanos, la Constitución Política del Estado Libre y Soberano de México y la Ley General del Sistema Nacional Anticorrupción y la Ley del Sistema Anticorrupción
DEPENDENCIA GENERAL: D00 CONTRALORÍA INTERNA
DEPENDENCIA AUXILIAR: 401 ÁREA DE DIRECCIÓN Y COORDINACIÓN



TIPO DE FICHA: OSFEM

PBRm-08b FICHA TÉCNICA DE SEGUIMIENTO DE INDICADORES 2023 DE GESTIÓN O ESTRATEGICO

ESTRUCTURA DEL INDICADOR
NOMBRE DEL INDICADOR: Índice de incidencia de actos de corrupción por cada 10 mil personas en el municipio
FÓRMULA DEL CÁLCULO: (Número de actos de corrupción con resolución / Total de la población municipal mayor de 18 años) *10000
INTERPRETACIÓN: Actos de corrupción
DIMENSIÓN QUE ATIENDE: Eficiencia
DESCRIPCIÓN DEL FACTOR DE COMPARACIÓN: Año anterior
AMBITO GEOGRAFICO:
COBERTURA:
LÍNEA BASE

FRECUENCIA DE MEDICIÓN: Anual

Numero: NF 1

| VARIABLE | UNIDAD DE MEDIDA | OPERACION | META ANUAL | AVANCE TRIMESTRAL | | AVANCE ACUMULADO | |
|--|------------------|-----------|------------|-------------------|-------------|------------------|-------------|
| | | | | Programado | % Alcanzado | Programado | % Alcanzado |
| Número de actos de corrupción con resolución | | | 0.00 | 0.00 | 0.00 | 0.00 | 0.00 |
| Total de la población municipal mayor de 18 años | | | 0.00 | 0.00 | 0.00 | 0.00 | 0.00 |

COMPORTAMIENTO DEL INDICADOR
DESCRIPCION DE LA META ANUAL

| META ANUAL | AVANCE TRIMESTRAL | | AVANCE ACUMULADO | |
|------------|-------------------|----------|------------------|----------|
| | Programado | SEMÁFORO | Programado | SEMÁFORO |
| 0.00 | 0.00 | 0.00 | 0.00 | 0.00 |

DESCRIPCIÓN DE RESULTADOS Y JUSTIFICACIÓN EN CASO DE VARIACIÓN SUPERIOR A ± 10 % RESPECTO A LO PROGRAMADO

EVALUACION DEL INDICADOR

DEPENDENCIA GENERAL: D00 CONTRALORÍA INTERNA
DEPENDENCIA AUXILIAR: 401 ÁREA DE DIRECCIÓN Y COORDINACIÓN




ELABORÓ

VO. BO.

LIC. DULCE BERTHA MARÍA PEDRAZA GARCÍA

C. JESSICA MARIANA GAYOSSO MIRANDA



INSTITUTO DEL DEPORTE DE TULTILTLAN

PILAR DE DESARROLLO / EJE TRANSVERSAL: Il Eje transversal II: Gobierno Moderno, Capaz y Responsable

TEMA DE DESARROLLO: Sistema Anticorrupción del Estado de México y Municipios

PROGRAMA PRESUPUESTARIO: 01030402 Sistema Anticorrupción del Estado de México y Municipios

PROYECTO PRESUPUESTARIO: 010304020101 Prevención, detección, disuasión, sanción y combate de la corrupción

OBJETIVO DEL PROGRAMA PRESUPUESTARIO: Conjunto de acciones orientadas a establecer las bases de coordinación entre el Estado y los Municipios para el funcionamiento de los Sistemas Anticorrupción, de conformidad con lo dispuesto en la Constitución Política de los Estados Unidos Mexicanos, la Constitución Política del Estado Libre y Soberano de México y la Ley General del Sistema Nacional Anticorrupción y la Ley del Sistema Anticorrupción

DEPENDENCIA GENERAL: D00 CONTRALORÍA INTERNA

DEPENDENCIA AUXILIAR: 401 ÁREA DE DIRECCIÓN Y COORDINACIÓN

NOMBRE DEL INDICADOR: Porcentaje de actos de corrupción con resolución emitida

FÓRMULA DEL CÁLCULO: (Número de actos de corrupción con resolución / Total de posibles actos de corrupción) *100

INTERPRETACIÓN: Actos de Corrupción

DIMENSIÓN QUE ATIENDE: Eficiencia

DESCRIPCIÓN DEL FACTOR DE COMPARACIÓN: Año anterior

AMBITO GEOGRAFICO:

COBERTURA:

LINEA BASE

Numero: NP 1

PBrm-08b FICHA TECNICA DE SEGUIMIENTO DE INDICADORES 2023 DE GESTIÓN O ESTRATEGICO

TIPO DE FICHA: OSFEM

ESTRUCTURA DEL INDICADOR

FRECUENCIA DE MEDICIÓN: Anual

COMPORTAMIENTO DE LAS VARIABLES DURANTE EL TRIMESTRE: Octubre-Diciembre

| VARIABLE | UNIDAD DE MEDIDA | OPERACION | META ANUAL | AVANCE TRIMESTRAL | | AVANCE ACUMULADO | |
|--|------------------|-----------|------------|-------------------|--------|------------------|--------|
| | | | | Programado | % | Programado | % |
| Número de actos de corrupción con resolución | Resoluciones | | 4.00 | 4.00 | 100.00 | 4.00 | 100.00 |
| Total de posibles actos de corrupción | Resoluciones | | 4.00 | 4.00 | 100.00 | 4.00 | 100.00 |

COMPORTAMIENTO DEL INDICADOR

DESCRIPCION DE LA META ANUAL

Dictar resoluciones de procedimientos administrativos

| META ANUAL | AVANCE TRIMESTRAL | | AVANCE ACUMULADO | | SEMAFORO |
|------------|-------------------|-----------|------------------|-----------|----------|
| | Programado | Alcanzado | Programado | Alcanzado | |
| 100.00 | 100.00 | 100.00 | 100.00 | 100.00 | 100.00 |


DESCRIPCION DE RESULTADOS Y JUSTIFICACION EN CASO DE VARIACION SUPERIOR A ± 10 % RESPECTO A LO PROGRAMADO

EVALUACION DEL INDICADOR

DEPENDENCIA GENERAL: D00 CONTRALORÍA INTERNA
DEPENDENCIA AUXILIAR: 401 ÁREA DE DIRECCIÓN Y COORDINACIÓN



VO. BO.




ELABORÓ

LIC. DULCE BERTHA MARIA PEDRAZA GARCÍA



C. JESSICA MARIANA GAYOSSO MIRANDA



INSTITUTO DEL DEPORTE DE TULTITLÁN

PILAR DE DESARROLLO / EJE TRANSVERSAL: II Eje transversal II: Gobierno Moderno, Capaz y Responsable

TEMA DE DESARROLLO: Sistema Anticorrupción del Estado de México y Municipios

PROGRAMA PRESUPUESTARIO: 01030402 Sistema Anticorrupción del Estado de México y Municipios

PROYECTO PRESUPUESTARIO: 010304020101 Prevención, detección, disuasión, sanción y combate de la corrupción

OBJETIVO DEL PROGRAMA PRESUPUESTARIO: Conjunto de acciones orientadas a establecer las bases de coordinación entre el Estado y los Municipios para el funcionamiento de los Sistemas Anticorrupción, de conformidad con lo dispuesto en la Constitución Política de los Estados Unidos Mexicanos, la Constitución Política del Estado Libre y Soberano de México y la Ley General del Sistema Nacional Anticorrupción y la Ley del Sistema Anticorrupción

DEPENDENCIA GENERAL: D00 CONTRALORÍA INTERNA

DEPENDENCIA AUXILIAR: 401 ÁREA DE DIRECCIÓN Y COORDINACIÓN

NOMBRE DEL INDICADOR: Porcentaje de cumplimiento de acciones de vinculación interinstitucional en materia de anticorrupción.

FÓRMULA DEL CÁLCULO: (Número de acciones de vinculación de institucional en materia de anticorrupción realizadas/Total de acciones de vinculación de institucional programadas) *100

INTERPRETACIÓN:

DIMENSIÓN QUE ATIENDE: Eficiencia

DESCRIPCIÓN DEL FACTOR DE COMPARACIÓN: Año anterior

AMBITO GEOGRAFICO:

COBERTURA:

LINEA BASE

Número: NC 1

PbRm-08b FICHA TECNICA DE SEGUIMIENTO DE INDICADORES 2023 DE GESTIÓN O ESTRATEGICO

TIPO DE FICHA: OSFEM

ESTRUCTURA DEL INDICADOR

FRECUENCIA DE MEDICIÓN: Trimestral

COMPORTAMIENTO DE LAS VARIABLES DURANTE EL TRIMESTRE: Octubre-Diciembre

| VARIABLE | UNIDAD DE MEDIDA | OPERACION | META ANUAL | AVANCE TRIMESTRAL | | | AVANCE ACUMULADO | | |
|--|------------------|-----------|------------|-------------------|-------|-----------|------------------|------|-----------|
| | | | | Programado | % | Alcanzado | Programado | % | Alcanzado |
| Número de acciones de vinculación de institucional en materia de anticorrupción realizadas | Informe | | 0.00 | 1.00 | 0.00 | 1.00 | 100.00 | 0.00 | 0.00 |
| Total de acciones de vinculación de institucional programadas | Informe | | 4.00 | 1.00 | 25.00 | 1.00 | 100.00 | 0.00 | 0.00 |

**COMPORTAMIENTO DEL INDICADOR
DESCRIPCION DE LA META ANUAL**

| META ANUAL | AVANCE TRIMESTRAL | | | AVANCE ACUMULADO | | |
|------------|-------------------|-----------|--------|------------------|-----------|------|
| | Programado | Alcanzado | EF% | Programado | Alcanzado | EF% |
| 100.00 | 100.00 | 100.00 | 100.00 | 0.00 | 0.00 | 0.00 |

DESCRIPCIÓN DE RESULTADOS Y JUSTIFICACIÓN EN CASO DE VARIACIÓN SUPERIOR A ± 10 % RESPECTO A LO PROGRAMADO

EVALUACION DEL INDICADOR

DEPENDENCIA GENERAL: D00 CONTRALORÍA INTERNA

DEPENDENCIA AUXILIAR: 401 ÁREA DE DIRECCIÓN Y COORDINACIÓN




ELABORÓ

LIC. DULCE BERTHA MARIA PEDRAZA GARCÍA

C. JESSICA MARIANA GAYOSSO MIRANDA



VO. BO.



INSTITUTO DEL DEPORTE DE TULTITLAN

PILAR DE DESARROLLO / EJE TRANSVERSAL: II Eje transversal II: Gobierno Moderno, Capaz y Responsable

TEMA DE DESARROLLO: Sistema Anticorrupción del Estado de México y Municipios

PROGRAMA PRESUPUESTARIO: 01030402 Sistema Anticorrupción del Estado de México y Municipios

PROYECTO PRESUPUESTARIO: 010304020101 Prevención, detección, disuasión, sanción y combate de la corrupción

OBJETIVO DEL PROGRAMA PRESUPUESTARIO: Conjunto de acciones orientadas a establecer las bases de coordinación entre el Estado y los Municipios para el funcionamiento de los Sistemas Anticorrupción, de conformidad con lo dispuesto en la Constitución Política de los Estados Unidos Mexicanos, la Constitución Política del Estado Libre y Soberano de México y la Ley General del Sistema Nacional Anticorrupción y la Ley del Sistema Anticorrupción

DEPENDENCIA GENERAL: D00 CONTRALORIA INTERNA

DEPENDENCIA AUXILIAR: 401 ÁREA DE DIRECCIÓN Y COORDINACIÓN

NOMBRE DEL INDICADOR: Porcentaje de acuerdos cumplidos como parte del Sistema Municipal Anticorrupción.

FÓRMULA DEL CÁLCULO: (Acuerdos cumplidos como parte del Sistema Municipal Anticorrupción/Acuerdos registrados como parte del Sistema Municipal Anticorrupción) *100

INTERPRETACIÓN:

DIMENSIÓN QUE ATIENDE: Eficiencia

DESCRIPCIÓN DEL FACTOR DE COMPARACIÓN:

AMBITO GEOGRAFICO:

COBERTURA:

LINEA BASE

Numero: NC 2

TIPO DE FICHA: OSFEM

PbRm-08b FICHA TECNICA DE SEGUIMIENTO DE INDICADORES 2023 DE GESTIÓN O ESTRATEGICO

II Eje transversal II: Gobierno Moderno, Capaz y Responsable

Sistema Anticorrupción del Estado de México y Municipios

01030402 Sistema Anticorrupción del Estado de México y Municipios

010304020101 Prevención, detección, disuasión, sanción y combate de la corrupción

Conjunto de acciones orientadas a establecer las bases de coordinación entre el Estado y los Municipios para el funcionamiento de los Sistemas Anticorrupción, de conformidad con lo dispuesto en la Constitución Política de los Estados Unidos Mexicanos, la Constitución Política del Estado Libre y Soberano de México y la Ley General del Sistema Nacional Anticorrupción y la Ley del Sistema Anticorrupción

D00 CONTRALORIA INTERNA

401 ÁREA DE DIRECCIÓN Y COORDINACIÓN

ESTRUCTURA DEL INDICADOR

Porcentaje de acuerdos cumplidos como parte del Sistema Municipal Anticorrupción.

(Acuerdos cumplidos como parte del Sistema Municipal Anticorrupción/Acuerdos registrados como parte del Sistema Municipal Anticorrupción) *100

FRECUENCIA DE MEDICIÓN: Semestral

COMPORTAMIENTO DE LAS VARIABLES DURANTE EL TRIMESTRE: Octubre-Diciembre

| VARIABLE | UNIDAD DE MEDIDA | OPERACION | META ANUAL | AVANCE TRIMESTRAL | | AVANCE ACUMULADO | |
|--|------------------|-----------|------------|-------------------|------|------------------|------|
| | | | | Programado | % | Programado | % |
| Acuerdos cumplidos como parte del Sistema Municipal Anticorrupción | | | 0.00 | 0.00 | 0.00 | 0.00 | 0.00 |
| Acuerdos registrados como parte del Sistema Municipal Anticorrupción | | | 0.00 | 0.00 | 0.00 | 0.00 | 0.00 |

COMPORTAMIENTO DEL INDICADOR

DESCRIPCIÓN DE LA META ANUAL

No aplica

| META ANUAL | TRIMESTRE: Octubre-Diciembre | | | | | | |
|------------|------------------------------|------|------------------|------------|-----------|------|----------|
| | AVANCE TRIMESTRAL | | AVANCE ACUMULADO | | | | |
| Programado | Alcanzado | EF% | SEMAFORO | Programado | Alcanzado | EF% | SEMAFORO |
| 0.00 | 0.00 | 0.00 | 0.00 | 0.00 | 0.00 | 0.00 | 0.00 |

DESCRIPCIÓN DE RESULTADOS Y JUSTIFICACIÓN EN CASO DE VARIACIÓN SUPERIOR A ± 10 % RESPECTO A LO PROGRAMADO

EVALUACION DEL INDICADOR

DEPENDENCIA GENERAL: D00 CONTRALORIA INTERNA

DEPENDENCIA AUXILIAR: 401 ÁREA DE DIRECCIÓN Y COORDINACIÓN



ELABORÓ


TULTITLAN 2022-2024

VO. BO.

LIC. DULCE BERTHA MARIA PEDRAZA GARCÍA

CONTRALORIA INTERNA

C. JESSICA MARIANA GAYOSSO MIRANDA



INSTITUTO DEL DEPORTE DE TULTIILTAN

PILAR DE DESARROLLO / EJE TRANSVERSAL: Il Eje transversal II: Gobierno Moderno, Capaz y Responsable

TEMA DE DESARROLLO: Sistema Anticorrupción del Estado de México y Municipios

PROGRAMA PRESUPUESTARIO: 01030402 Sistema Anticorrupción del Estado de México y Municipios

PROYECTO PRESUPUESTARIO: 010304020101 Prevención, detección, disuasión, sanción y combate de la corrupción

OBJETIVO DEL PROGRAMA PRESUPUESTARIO: Conjunto de acciones orientadas a establecer las bases de coordinación entre el Estado y los Municipios para el funcionamiento de los Sistemas Anticorrupción, de conformidad con lo dispuesto en la Constitución Política de los Estados Unidos Mexicanos, la Constitución Política del Estado Libre y Soberano de México y la Ley General del Sistema Nacional Anticorrupción y la Ley del Sistema Anticorrupción

DEPENDENCIA GENERAL: D00 CONTRALORIA INTERNA

DEPENDENCIA AUXILIAR: 401 ÁREA DE DIRECCIÓN Y COORDINACIÓN

NOMBRE DEL INDICADOR: Porcentaje de auditorías con posibles actos de corrupción identificados.

FÓRMULA DEL CÁLCULO: (Número de auditorías con posibles actos de corrupción identificados/Total de auditorías realizadas en el año) *100

INTERPRETACIÓN:

DIMENSIÓN QUE ATIENDE: Eficiencia

DESCRIPCIÓN DEL FACTOR DE COMPARACIÓN: Año anterior

AMBITO GEOGRAFICO:

COBERTURA:

LINEA BASE: Auditorías no programadas

Numero: NC 3

PBRm-08b FICHA TECNICA DE SEGUIMIENTO DE INDICADORES 2023 DE GESTIÓN O ESTRATEGICO

TIPO DE FICHA: OSFEM

ESTRUCTURA DEL INDICADOR

FRECUENCIA DE MEDICIÓN: Semestral

COMPORTAMIENTO DE LAS VARIABLES DURANTE EL TRIMESTRE: Octubre-Diciembre

| VARIABLE | UNIDAD DE MEDIDA | OPERACIÓN | META ANUAL | AVANCE TRIMESTRAL | | AVANCE ACUMULADO | |
|---|------------------|-----------|------------|-------------------|-------------|------------------|-------------|
| | | | | Programado | % Alcanzado | Programado | % Alcanzado |
| Número de auditorías con posibles actos de corrupción identificados | | | 0.00 | 0.00 | 0.00 | 0.00 | 0.00 |
| Total de auditorías realizadas en el año | | | 0.00 | 0.00 | 0.00 | 0.00 | 0.00 |

**COMPORTAMIENTO DEL INDICADOR
DESCRIPCIÓN DE LA META ANUAL**

| META ANUAL | AVANCE TRIMESTRAL | | AVANCE ACUMULADO | |
|------------|-------------------|------|------------------|------|
| | Programado | EF% | Programado | EF% |
| 0.00 | 0.00 | 0.00 | 0.00 | 0.00 |

DESCRIPCIÓN DE RESULTADOS Y JUSTIFICACIÓN EN CASO DE VARIACIÓN SUPERIOR A ± 10 % RESPECTO A LO PROGRAMADO

EVALUACIÓN DEL INDICADOR

DEPENDENCIA GENERAL: D00 CONTRALORIA INTERNA
DEPENDENCIA AUXILIAR: 401 ÁREA DE DIRECCIÓN Y COORDINACIÓN



VO. BO.

C. JESSICA MARIANA GAYOSSO MIRANDA



INSTITUTO DEL DEPORTE DE TULTIÁLAN

PILAR DE DESARROLLO / EJE TRANSVERSAL:

II Eje transversal II: Gobierno Moderno, Capaz y Responsable

TEMA DE DESARROLLO:

Sistema Anticorrupción del Estado de México y Municipios

PROGRAMA PRESUPUESTARIO:

01030402 Sistema Anticorrupción del Estado de México y Municipios

PROYECTO PRESUPUESTARIO:

010304020101 Prevención, detección, disuasión, sanción y combate de la corrupción

OBJETIVO DEL PROGRAMA PRESUPUESTARIO:

Conjunto de acciones orientadas a establecer las bases de coordinación entre el Estado y los Municipios para el funcionamiento de los Sistemas Anticorrupción, de conformidad con lo dispuesto en la Constitución Política de los Estados Unidos Mexicanos, la Constitución Política del Estado Libre y Soberano de México y la Ley General del Sistema Nacional Anticorrupción y la Ley del Sistema Anticorrupción

DEPENDENCIA GENERAL:

D00 CONTRALORÍA INTERNA

DEPENDENCIA AUXILIAR:

401 ÁREA DE DIRECCIÓN Y COORDINACIÓN

PbRm-08b FICHA TÉCNICA DE SEGUIMIENTO DE INDICADORES 2023 DE GESTIÓN O ESTRATEGICO

TIPO DE FICHA: OSFEM

II Eje transversal II: Gobierno Moderno, Capaz y Responsable

Sistema Anticorrupción del Estado de México y Municipios

01030402 Sistema Anticorrupción del Estado de México y Municipios

010304020101 Prevención, detección, disuasión, sanción y combate de la corrupción

Conjunto de acciones orientadas a establecer las bases de coordinación entre el Estado y los Municipios para el funcionamiento de los Sistemas Anticorrupción, de conformidad con lo dispuesto en la Constitución Política de los Estados Unidos Mexicanos, la Constitución Política del Estado Libre y Soberano de México y la Ley General del Sistema Nacional Anticorrupción y la Ley del Sistema Anticorrupción

D00 CONTRALORÍA INTERNA

401 ÁREA DE DIRECCIÓN Y COORDINACIÓN

ESTRUCTURA DEL INDICADOR

NOMBRE DEL INDICADOR: Porcentaje de campañas sobre la tolerancia cero a la corrupción.

FÓRMULA DEL CÁLCULO: (Número de campañas de concientización realizadas/Total de campañas programadas en el año) *100

INTERPRETACIÓN:

Eficiencia

DIMENSIÓN QUE ATIENDE:

DESCRIPCIÓN DEL FACTOR

DE COMPARACIÓN:

AMBITO GEOGRAFICO:

COBERTURA:

LINEA BASE

Número: NC 4

FRECUENCIA DE MEDICIÓN: Semestral

COMPORTAMIENTO DE LAS VARIABLES DURANTE EL TRIMESTRE: Octubre-Diciembre

| VARIABLE | UNIDAD DE MEDIDA | OPERACION | META ANUAL | AVANCE TRIMESTRAL | | | AVANCE ACUMULADO | | |
|--|------------------|-----------|------------|-------------------|-----------|------|------------------|-----------|------|
| | | | | Programado | Alcanzado | % | Programado | Alcanzado | % |
| Número de campañas de concientización realizadas | Pláticas | | 0.00 | 2.00 | 0.00 | 2.00 | 100.00 | 0.00 | 0.00 |
| Total de campañas programadas en el año | Pláticas | | 4.00 | 2.00 | 50.00 | 2.00 | 100.00 | 0.00 | 0.00 |

COMPORTAMIENTO DEL INDICADOR

DESCRIPCIÓN DE LA META ANUAL


Pláticas de responsabilidades administrativas

| META ANUAL | TRIMESTRE: Octubre-Diciembre | | | AVANCE ACUMULADO | | |
|------------|------------------------------|-----------|--------|------------------|-----------|------|
| | Programado | Alcanzado | EF% | Programado | Alcanzado | EF% |
| 100.00 | 100.00 | 100.00 | 100.00 | 0.00 | 0.00 | 0.00 |

DESCRIPCIÓN DE RESULTADOS Y JUSTIFICACIÓN EN CASO DE VARIACIÓN SUPERIOR A ± 10 % RESPECTO A LO PROGRAMADO

EVALUACION DEL INDICADOR

DEPENDENCIA GENERAL: D00 CONTRALORÍA INTERNA
DEPENDENCIA AUXILIAR: 401 ÁREA DE DIRECCIÓN Y COORDINACIÓN




ELABORO:

LIC. DULCE BERTHA MARÍA PEDRAZA GARCÍA

C. JESSICA MARIANA GAYOSSO MIRANDA

VO. BO.



INSTITUTO DEL DEPORTE DE TULTITLAN

PILAR DE DESARROLLO / EJE TRANSVERSAL: II Eje transversal II: Gobierno Moderno, Capaz y Responsable

TEMA DE DESARROLLO: Sistema Anticorrupción del Estado de México y Municipios

PROGRAMA PRESUPUESTARIO: 01030402 Sistema Anticorrupción del Estado de México y Municipios

PROYECTO PRESUPUESTARIO: 010304020101 Prevención, detección, disuasión, sanción y combate de la corrupción

OBJETIVO DEL PROGRAMA PRESUPUESTARIO: Conjunto de acciones orientadas a establecer las bases de coordinación entre el Estado y los Municipios para el funcionamiento de los Sistemas Anticorrupción, de conformidad con lo dispuesto en la Constitución Política de los Estados Unidos Mexicanos, la Constitución Política del Estado Libre y Soberano de México y la Ley General del Sistema Nacional Anticorrupción y la Ley del Sistema Anticorrupción

DEPENDENCIA GENERAL: D00 CONTRALORIA INTERNA

DEPENDENCIA AUXILIAR: 401 ÁREA DE DIRECCIÓN Y COORDINACIÓN

PbRm-08b FICHA TECNICA DE SEGUIMIENTO DE INDICADORES 2023 DE GESTIÓN O ESTRATEGICO

TIPO DE FICHA: OSFEM

II Eje transversal II: Gobierno Moderno, Capaz y Responsable

Sistema Anticorrupción del Estado de México y Municipios

01030402 Sistema Anticorrupción del Estado de México y Municipios

010304020101 Prevención, detección, disuasión, sanción y combate de la corrupción

Conjunto de acciones orientadas a establecer las bases de coordinación entre el Estado y los Municipios para el funcionamiento de los Sistemas Anticorrupción, de conformidad con lo dispuesto en la Constitución Política de los Estados Unidos Mexicanos, la Constitución Política del Estado Libre y Soberano de México y la Ley General del Sistema Nacional Anticorrupción y la Ley del Sistema Anticorrupción

D00 CONTRALORIA INTERNA

401 ÁREA DE DIRECCIÓN Y COORDINACIÓN

ESTRUCTURA DEL INDICADOR

NOMBRE DEL INDICADOR: Porcentaje de insumos técnicos requeridos por el Comité Coordinador del Sistema Municipal Anticorrupción.

FÓRMULA DEL CÁLCULO: (Número de insumos técnicos requeridos por el Comité Coordinador del Sistema Municipal Anticorrupción atendidos / Total de insumos técnicos requeridos por el Comité Coordinador del Sistema Municipal Anticorrupción) *100

INTERPRETACIÓN: Eficiencia

DIMENSIÓN QUE ATIENDE: Eficiencia

DESCRIPCIÓN DEL FACTOR DE COMPARACIÓN:

AMBITO GEOGRAFICO:

COBERTURA:

LINEA BASE

Numero: NC 5

FRECUENCIA DE MEDICIÓN: Trimestral

COMPORTAMIENTO DE LAS VARIABLES DURANTE EL TRIMESTRE: Octubre-Diciembre

| VARIABLE | UNIDAD DE MEDIDA | OPERACION | META ANUAL | AVANCE TRIMESTRAL | | AVANCE ACUMULADO | |
|--|------------------|-----------|------------|-------------------|-------------|------------------|-------------|
| | | | | Programado | % Alcanzado | Programado | % Alcanzado |
| Número de insumos técnicos requeridos por el Comité Coordinador del Sistema Municipal Anticorrupción atendidos | | | 0.00 | 0.00 | 0.00 | 0.00 | 0.00 |
| Total de insumos técnicos requeridos por el Comité Coordinador del Sistema Municipal Anticorrupción | | | 0.00 | 0.00 | 0.00 | 0.00 | 0.00 |

COMPORTAMIENTO DEL INDICADOR

DESCRIPCIÓN DE LA META ANUAL

No aplica

| META ANUAL | TRIMESTRE: Octubre-Diciembre | | | |
|------------|------------------------------|------------|------------------|----------|
| | AVANCE TRIMESTRAL | | AVANCE ACUMULADO | |
| Programado | Alcanzado | Programado | Alcanzado | SEMAFORO |
| 0.00 | 0.00 | 0.00 | 0.00 | 0.00 |

DESCRIPCIÓN DE RESULTADOS Y JUSTIFICACIÓN EN CASO DE VARIACIÓN SUPERIOR A ± 10 % RESPECTO A LO PROGRAMADO

EVALUACION DEL INDICADOR



VO. BO.

DEPENDENCIA GENERAL: D00 CONTRALORIA INTERNA

DEPENDENCIA AUXILIAR: 401 ÁREA DE DIRECCIÓN Y COORDINACIÓN



ELABORÓ

LIC. DULCE BERTHA MARIA PEDRAZA GARCIA

C. JESSICA MARIANA GAYOSSO MIRANDA



INSTITUTO DEL DEPORTE DE TULTITLAN

PILAR DE DESARROLLO / EJE TRANSVERSAL:

II Eje transversal II: Gobierno Moderno, Capaz y Responsable

TEMA DE DESARROLLO:

Sistema Anticorrupción del Estado de México y Municipios

PROGRAMA PRESUPUESTARIO:

01030402 Sistema Anticorrupción del Estado de México y Municipios

PROYECTO PRESUPUESTARIO:

010304020101 Prevención, detección, disuasión, sanción y combate de la corrupción

OBJETIVO DEL PROGRAMA PRESUPUESTARIO:

Conjunto de acciones orientadas a establecer las bases de coordinación entre el Estado y los Municipios para el funcionamiento de los Sistemas Anticorrupción, de conformidad con lo dispuesto en la Constitución Política de los Estados Unidos Mexicanos, la Constitución Política del Estado Libre y Soberano de México y la Ley General del Sistema Nacional Anticorrupción y la Ley del Sistema Anticorrupción

DEPENDENCIA GENERAL:

D00 CONTRALORIA INTERNA

DEPENDENCIA AUXILIAR:

401 ÁREA DE DIRECCIÓN Y COORDINACIÓN

NOMBRE DEL INDICADOR:

ESTRUCTURA DEL INDICADOR

FÓRMULA DEL CÁLCULO:

Porcentaje de convenios, acuerdos o demás acciones consensuales en materia de anticorrupción firmados.

INTERPRETACIÓN:

(Número de convenios, acuerdos o demás acciones consensuales en materia de anticorrupción realizadas/Total de convenios, acuerdos o demás acciones consensuales en materia de anticorrupción programadas) *100

DIMENSIÓN QUE ATIENDE:

Eficiencia

DESCRIPCIÓN DEL FACTOR DE COMPARACIÓN:

Frecuencia de medición: Trimestral

AMBITO GEOGRAFICO:

COBERTURA:

LINEA BASE

Numero: NA 1.1

COMPORTAMIENTO DE LAS VARIABLES DURANTE EL TRIMESTRE: Octubre-Diciembre

| VARIABLE | UNIDAD DE MEDIDA | OPERACION | META ANUAL | AVANCE TRIMESTRAL | | | AVANCE ACUMULADO | | |
|---|------------------|-----------|------------|-------------------|-------|-----------|------------------|------|-----------|
| | | | | Programado | % | Alcanzado | Programado | % | Alcanzado |
| Número de convenios, acuerdos o demás acciones consensuales en materia de anticorrupción realizadas | Informe | | 0.00 | 1.00 | 0.00 | 1.00 | 100.00 | 0.00 | 0.00 |
| Total de convenios, acuerdos o demás acciones consensuales en materia de anticorrupción programadas | Informe | | 4.00 | 1.00 | 25.00 | 1.00 | 100.00 | 0.00 | 0.00 |

COMPORTAMIENTO DEL INDICADOR

DESCRIPCIÓN DE LA META ANUAL

Realizar supervisiones y verificaciones

| META ANUAL | AVANCE TRIMESTRAL | | | AVANCE ACUMULADO | | |
|------------|-------------------|-----------|--------|------------------|-----------|------|
| | Programado | Alcanzado | EF% | Programado | Alcanzado | EF% |
| 100.00 | 100.00 | 100.00 | 100.00 | 0.00 | 0.00 | 0.00 |

DESCRIPCIÓN DE RESULTADOS Y JUSTIFICACIÓN EN CASO DE VARIACIÓN SUPERIOR A ± 10 % RESPECTO A LO PROGRAMADO

EVALUACION DEL INDICADOR



VO. BO.

DEPENDENCIA GENERAL:

D00 CONTRALORIA INTERNA

DEPENDENCIA AUXILIAR:

401 ÁREA DE DIRECCIÓN Y COORDINACIÓN



ELABORÓ

LIC. DULCE BERTHA MARIA PEDRAZA GARCIA

C. JESSICA MARIANA GAYOSSO MIRANDA



INSTITUTO DEL DEPORTE DE TULTITLAN



PbRm-08b FICHA TECNICA DE SEGUIMIENTO DE INDICADORES 2023 DE GESTIÓN O ESTRATEGICO

TIPO DE FICHA: OSFEM

PILAR DE DESARROLLO / EJE TRANSVERSAL: II Eje transversal II: Gobierno Moderno, Capaz y Responsable
TEMA DE DESARROLLO: Sistema Anticorrupción del Estado de México y Municipios
PROGRAMA PRESUPUESTARIO: 01030402 Sistema Anticorrupción del Estado de México y Municipios
PROYECTO PRESUPUESTARIO: 010304020101 Prevención, detección, disuasión, sanción y combate de la corrupción
OBJETIVO DEL PROGRAMA PRESUPUESTARIO: Conjunto de acciones orientadas a establecer las bases de coordinación entre el Estado y los Municipios para el funcionamiento de los Sistemas Anticorrupción, de conformidad con lo dispuesto en la Constitución Política de los Estados Unidos Mexicanos, la Constitución Política del Estado Libre y Soberano de México y la Ley General del Sistema Nacional Anticorrupción y la Ley del Sistema Anticorrupc.
DEPENDENCIA GENERAL: D00 CONTRALORIA INTERNA
DEPENDENCIA AUXILIAR: 401 ÁREA DE DIRECCIÓN Y COORDINACIÓN

NOMBRE DEL INDICADOR: ESTRUCTURA DEL INDICADOR
FÓRMULA DEL CÁLCULO: Porcentaje de sesiones del Comité Coordinador Municipal del Sistema Municipal, Anticorrupción
 (Sesiones realizadas del Sistema Municipal Anticorrupción /Sesiones programados del Sistema Municipal) Anticorrupción *100
INTERPRETACIÓN:

DIMENSIÓN QUE ATIENDE: Eficiencia
DESCRIPCIÓN DEL FACTOR DE COMPARACIÓN:
AMBITO GEOGRAFICO:
COBERTURA:
LINEA BASE

Numero: NA 2.1
FRECUENCIA DE MEDICIÓN: Semestral

COMPORTAMIENTO DE LAS VARIABLES DURANTE EL TRIMESTRE: Octubre-Diciembre

| VARIABLE | UNIDAD DE MEDIDA | OPERACION | META ANUAL | AVANCE TRIMESTRAL | | AVANCE ACUMULADO | |
|--|------------------|-----------|------------|-------------------|------|------------------|------|
| | | | | Programado | % | Programado | % |
| Sesiones realizadas del Sistema Municipal Anticorrupción | | | 0.00 | 0.00 | 0.00 | 0.00 | 0.00 |
| Sesiones programados del Sistema Municipal | | | 0.00 | 0.00 | 0.00 | 0.00 | 0.00 |


**COMPORTAMIENTO DEL INDICADOR
DESCRIPCION DE LA META ANUAL**

| META ANUAL | AVANCE TRIMESTRAL | | AVANCE ACUMULADO | |
|------------|-------------------|-----------|------------------|-----------|
| | Programado | Alcanzado | Programado | Alcanzado |
| 0.00 | 0.00 | 0.00 | 0.00 | 0.00 |

DESCRIPCIÓN DE RESULTADOS Y JUSTIFICACIÓN EN CASO DE VARIACIÓN SUPERIOR A ± 10 % RESPECTO A LO PROGRAMADO

EVALUACION DEL INDICADOR

DEPENDENCIA GENERAL: D00 CONTRALORIA INTERNA
DEPENDENCIA AUXILIAR: 401 ÁREA DE DIRECCIÓN Y COORDINACIÓN



ELABORÓ: [Signature]
LIC. DULCE BERTHA MARÍA PEDRAZA GARCÍA

VO. BO.

C. JESSICA MARIANA GAYOSSO MIRANDA



INSTITUTO DEL DEPORTE DE TULTIILTAN

PILAR DE DESARROLLO /EJE TRANSVERSAL:

II Eje transversal II: Gobierno Moderno, Capaz y Responsable

TEMA DE DESARROLLO:

Sistema Anticorrupción del Estado de México y Municipios

PROGRAMA PRESUPUESTARIO:

01030402 Sistema Anticorrupción del Estado de México y Municipios

PROYECTO PRESUPUESTARIO:

010304020101 Prevención, detección, disuasión, sanción y combate de la corrupción

OBJETIVO DEL PROGRAMA PRESUPUESTARIO:

Conjunto de acciones orientadas a establecer las bases de coordinación entre el Estado y los Municipios para el funcionamiento de los Sistemas Anticorrupción, de conformidad con lo dispuesto en la Constitución Política de los Estados Unidos Mexicanos, la Constitución Política del Estado Libre y Soberano de México y la Ley General del Sistema Nacional Anticorrupción y la Ley del Sistema Anticorrupción

DEPENDENCIA GENERAL:

D00 CONTRALORÍA INTERNA

DEPENDENCIA AUXILIAR:

401 ÁREA DE DIRECCIÓN Y COORDINACIÓN

PbRm-08b FICHA TECNICA DE SEGUIMIENTO DE INDICADORES 2023 DE GESTIÓN O ESTRATEGICO

TIPO DE FICHA: OSFEM

II Eje transversal II: Gobierno Moderno, Capaz y Responsable

Sistema Anticorrupción del Estado de México y Municipios

01030402 Sistema Anticorrupción del Estado de México y Municipios

010304020101 Prevención, detección, disuasión, sanción y combate de la corrupción

Conjunto de acciones orientadas a establecer las bases de coordinación entre el Estado y los Municipios para el funcionamiento de los Sistemas Anticorrupción, de conformidad con lo dispuesto en la Constitución Política de los Estados Unidos Mexicanos, la Constitución Política del Estado Libre y Soberano de México y la Ley General del Sistema Nacional Anticorrupción y la Ley del Sistema Anticorrupción

D00 CONTRALORÍA INTERNA

401 ÁREA DE DIRECCIÓN Y COORDINACIÓN

ESTRUCTURA DEL INDICADOR

NOMBRE DEL INDICADOR: Porcentaje de cumplimiento en la elaboración del programa anual de auditorías

FÓRMULA DEL CÁLCULO: (Programa anual de auditorías realizado/Programa anual de auditorías programado) *100

INTERPRETACIÓN:

Eficiencia

DIMENSIÓN QUE ATIENDE:

Operación

DESCRIPCIÓN DEL FACTOR DE COMPARACIÓN:

Programa anual de auditorías programado

AMBITO GEOGRAFICO:

Nacional

COBERTURA:

Trimestral

LINEA BASE

0.00

Numero: NA 3.1

FRECUENCIA DE MEDICIÓN: Trimestral

COMPORTAMIENTO DE LAS VARIABLES DURANTE EL TRIMESTRE: Octubre-Diciembre

| VARIABLE | UNIDAD DE MEDIDA | | OPERACION | META ANUAL | AVANCE TRIMESTRAL | | AVANCE ACUMULADO | |
|---|------------------|-----------|-----------|------------|-------------------|-------------|------------------|-------------|
| | Programado | Alcanzado | | | Programado | % Alcanzado | Programado | % Alcanzado |
| Programa anual de auditorías realizado | 0.00 | 0.00 | | 0.00 | 0.00 | 0.00 | 0.00 | 0.00 |
| Programa anual de auditorías programado | 0.00 | 0.00 | | 0.00 | 0.00 | 0.00 | 0.00 | 0.00 |


**COMPORTAMIENTO DEL INDICADOR
DESCRIPCION DE LA META ANUAL**

| META ANUAL | AVANCE TRIMESTRAL | | AVANCE ACUMULADO | | SEMAFORO |
|------------|-------------------|-----------|------------------|-----------|----------|
| | Programado | Alcanzado | Programado | Alcanzado | |
| 0.00 | 0.00 | 0.00 | 0.00 | 0.00 | 0.00 |

DESCRIPCIÓN DE RESULTADOS Y JUSTIFICACIÓN EN CASO DE VARIACIÓN SUPERIOR A ±10 % RESPECTO A LO PROGRAMADO

EVALUACION DEL INDICADOR

DEPENDENCIA GENERAL: D00 CONTRALORIA INTERNA
DEPENDENCIA AUXILIAR: 401 ÁREA DE DIRECCIÓN Y COORDINACIÓN



ELABORÓ

LIC. DULCE BERTHA MARÍA PEDRAZA GARCÍA

VO. BO.
C. JESSICA MARIANA GAYOSSO MIRANDA



INSTITUTO DEL DEPORTE DE TULTIILTAN

PILAR DE DESARROLLO / EJE TRANSVERSAL: II Eje transversal II: Gobierno Moderno, Capaz y Responsable

TEMA DE DESARROLLO: Sistema Anticorrupción del Estado de México y Municipios

PROGRAMA PRESUPUESTARIO: 01030402 Sistema Anticorrupción del Estado de México y Municipios

PROYECTO PRESUPUESTARIO: 010304020101 Prevención, detección, disuasión, sanción y combate de la corrupción

OBJETIVO DEL PROGRAMA PRESUPUESTARIO: Conjunto de acciones orientadas a establecer las bases de coordinación entre el Estado y los Municipios para el funcionamiento de los Sistemas Anticorrupción, de conformidad con lo dispuesto en la Constitución Política de los Estados Unidos Mexicanos, la Constitución Política del Estado Libre y Soberano de México y la Ley General del Sistema Nacional Anticorrupción y la Ley del Sistema Anticorrupción

DEPENDENCIA GENERAL: D00 CONTRALORÍA INTERNA

DEPENDENCIA AUXILIAR: 401 ÁREA DE DIRECCIÓN Y COORDINACIÓN

NOMBRE DEL INDICADOR: Promedio de servidores públicos asistentes a los eventos de concientización.

FÓRMULA DEL CÁLCULO: (Servidores públicos que asisten a los eventos/Total de eventos de concientización)

INTERPRETACIÓN: Eficiencia

DIMENSIÓN QUE ATIENDE: Eficiencia

DESCRIPCIÓN DEL FACTOR DE COMPARACIÓN:

AMBITO GEOGRAFICO:

COBERTURA:

LINEA BASE

Numero: NA 4.1

TIPO DE FICHA: OSFEM

PBRm-08b FICHA TECNICA DE SEGUIMIENTO DE INDICADORES 2023 DE GESTIÓN O ESTRATEGICO

ESTRUCTURA DEL INDICADOR

FRECUENCIA DE MEDICIÓN: Trimestral

COMPORTAMIENTO DE LAS VARIABLES DURANTE EL TRIMESTRE: Octubre-Diciembre

| VARIABLE | UNIDAD DE MEDIDA | OPERACION | META ANUAL | AVANCE TRIMESTRAL | | AVANCE ACUMULADO | |
|---|---------------------|-----------|------------|-------------------|-------------|------------------|-------------|
| | | | | Programado | % Alcanzado | Programado | % Alcanzado |
| Servidores públicos que asisten a los eventos | Servidores publicos | | 0.00 | 100.00 | 0.00 | 50.00 | 0.00 |
| Total de eventos de concientización | Platicas | | 4.00 | 1.00 | 25.00 | 1.00 | 100.00 |

COMPORTAMIENTO DEL INDICADOR

DESCRIPCION DE LA META ANUAL

Servidores Públicos asistentes a platicas de responsabilidades administrativas


| META ANUAL | AVANCE TRIMESTRAL | | AVANCE ACUMULADO | |
|------------|-------------------|-----------|------------------|-----------|
| | Programado | Alcanzado | Programado | Alcanzado |
| 100.00 | 100.00 | 50.00 | 0.00 | 0.00 |

DESCRIPCIÓN DE RESULTADOS Y JUSTIFICACIÓN EN CASO DE VARIACIÓN SUPERIOR A ± 10 % RESPECTO A LO PROGRAMADO

EVALUACION DEL INDICADOR

DEPENDENCIA GENERAL: D00 CONTRALORÍA INTERNA

DEPENDENCIA AUXILIAR: 401 ÁREA DE DIRECCIÓN Y COORDINACIÓN



VÓ. BO.



ELABORÓ

LIC. DULCE BERTHA MARIA PEDRAZA GARCÍA

C. JESSICA MARIANA GAYOSSO MIRANDA



INSTITUTO DEL DEPORTE DE TULTITLÁN

PILAR DE DESARROLLO / EJE TRANSVERSAL:

II Eje transversal II: Gobierno Moderno, Capaz y Responsable

TEMA DE DESARROLLO:

Sistema Anticorrupción del Estado de México y Municipios

PROGRAMA PRESUPUESTARIO:

01030402 Sistema Anticorrupción del Estado de México y Municipios

PROYECTO PRESUPUESTARIO:

010304020101 Prevención, detección, disuasión, sanción y combate de la corrupción

OBJETIVO DEL PROGRAMA PRESUPUESTARIO:

Conjunto de acciones orientadas a establecer las bases de coordinación entre el Estado y los Municipios para el funcionamiento de los Sistemas Anticorrupción, de conformidad con lo dispuesto en la Constitución Política de los Estados Unidos Mexicanos, la Constitución Política del Estado Libre y Soberano de México y la Ley General del Sistema Nacional Anticorrupción y la Ley del Sistema Anticorrupción

DEPENDENCIA GENERAL:

D00 CONTRALORIA INTERNA

DEPENDENCIA AUXILIAR:

401 ÁREA DE DIRECCIÓN Y COORDINACIÓN

NOMBRE DEL INDICADOR:

Porcentaje de cumplimiento en la elaboración del Programa Anual de Trabajo del Comité Coordinador Municipal.

FÓRMULA DEL CÁLCULO:

(Programa Anual de Trabajo del Comité Coordinador Municipal elaborado / Programa Anual de Trabajo del Comité Coordinador Municipal programado a realizar) *100

INTERPRETACIÓN:

Eficiencia

DIMENSIÓN QUE ATIENDE:

Operación

DESCRIPCIÓN DEL FACTOR DE COMPARACIÓN:

Programa Anual de Trabajo del Comité Coordinador Municipal programado a realizar

AMBITO GEOGRAFICO:

Municipal

COBERTURA:

Trimestral

LÍNEA BASE

0.00

Numero: NA 5.1

TIPO DE FICHA: OSFEM

PbRm-08b FICHA TECNICA DE SEGUIMIENTO DE INDICADORES 2023 DE GESTIÓN O ESTRATEGICO

COMPORTAMIENTO DE LAS VARIABLES DURANTE EL TRIMESTRE: Octubre-Diciembre

| VARIABLE | UNIDAD DE MEDIDA | OPERACION | META ANUAL | AVANCE TRIMESTRAL | | AVANCE ACUMULADO | |
|--|------------------|-----------|------------|-------------------|------|------------------|------|
| | | | | Programado | % | Programado | % |
| Programa Anual de Trabajo del Comité Coordinador Municipal elaborado | | | 0.00 | 0.00 | 0.00 | 0.00 | 0.00 |
| Programa Anual de Trabajo del Comité Coordinador Municipal programado a realizar | | | 0.00 | 0.00 | 0.00 | 0.00 | 0.00 |

No aplica

**COMPORTAMIENTO DEL INDICADOR
DESCRIPCIÓN DE LA META ANUAL**

| META ANUAL | AVANCE TRIMESTRAL | | AVANCE ACUMULADO | |
|------------|-------------------|------|------------------|------|
| | Programado | EF% | Programado | EF% |
| 0.00 | 0.00 | 0.00 | 0.00 | 0.00 |

DESCRIPCIÓN DE RESULTADOS Y JUSTIFICACIÓN EN CASO DE VARIACIÓN SUPERIOR A ± 10 % RESPECTO A LO PROGRAMADO

EVALUACIÓN DEL INDICADOR

DEPENDENCIA GENERAL: D00 CONTRALORIA INTERNA
DEPENDENCIA AUXILIAR: 401 ÁREA DE DIRECCIÓN Y COORDINACIÓN




ELABORÓ

LIC. DULCE BERTHA MARIA PEDRAZA GARCÍA



VO. BO.

C. JESSICA MARIANA GAYOSSO MIRANDA



INSTITUTO DEL DEPORTE DE TULTITLAN

PILAR DE DESARROLLO /EJE TRANSVERSAL: II Eje transversal II: Gobierno Moderno, Capaz y Responsable

TEMA DE DESARROLLO: Sistema Anticorrupción del Estado de México y Municipios

PROGRAMA PRESUPUESTARIO: 01030402 Sistema Anticorrupción del Estado de México y Municipios

PROYECTO PRESUPUESTARIO: 010304020101 Prevención, detección, disuasión, sanción y combate de la corrupción

OBJETIVO DEL PROGRAMA PRESUPUESTARIO: Conjunto de acciones orientadas a establecer las bases de coordinación entre el Estado y los Municipios para el funcionamiento de los Sistemas Anticorrupción, de conformidad con lo dispuesto en la Constitución Política de los Estados Unidos Mexicanos, la Constitución Política del Estado Libre y Soberano de México y la Ley General del Sistema Nacional Anticorrupción y la Ley del Sistema Anticorrupción

DEPENDENCIA GENERAL: D00 CONTRALORÍA INTERNA

DEPENDENCIA AUXILIAR: 401 ÁREA DE DIRECCIÓN Y COORDINACIÓN

NOMBRE DEL INDICADOR: ESTRUCTURA DEL INDICADOR

Porcentaje de cumplimiento en la integración del Informe Anual de Resultados y Avances del Comité Coordinador Municipal. (Informe Anual de Resultados y Avances del Comité Coordinador Municipal realizados / Informe Anual de Resultados y Avances del Comité Coordinador Municipal programados a realizar) *100

FÓRMULA DEL CÁLCULO:

INTERPRETACIÓN:

DIMENSIÓN QUE ATIENDE: Eficiencia

DESCRIPCIÓN DEL FACTOR DE COMPARACIÓN:

AMBITO GEOGRAFICO:

COBERTURA:

LINEA BASE

Numero: NA 5.2

COMPORTAMIENTO DE LAS VARIABLES DURANTE EL TRIMESTRE: Octubre-Diciembre

| VARIABLE | UNIDAD DE MEDIDA | OPERACION | META ANUAL | AVANCE TRIMESTRAL | | AVANCE ACUMULADO | |
|--|------------------|-----------|------------|-------------------|------|------------------|------|
| | | | | Programado | % | Programado | % |
| Informe Anual de Resultados y Avances del Comité Coordinador Municipal realizados | | | 0.00 | 0.00 | 0.00 | 0.00 | 0.00 |
| Informe Anual de Resultados y Avances del Comité Coordinador Municipal programados a realizar. | | | 0.00 | 0.00 | 0.00 | 0.00 | 0.00 |

No aplica

**COMPORTAMIENTO DEL INDICADOR
DESCRIPCION DE LA META ANUAL**

| META ANUAL | TRIMESTRE: Octubre-Diciembre | | | |
|---|------------------------------|-----------|------------------|-----------|
| | AVANCE TRIMESTRAL | | AVANCE ACUMULADO | |
| 0.00 | Programado | Alcancado | Programado | Alcancado |
| | 0.00 | 0.00 | 0.00 | 0.00 |
| DESCRIPCION DE RESULTADOS Y JUSTIFICACION EN CASO DE VARIACION SUPERIOR A ± 10 % RESPECTO A LO PROGRAMADO | | | | |

EVALUACION DEL INDICADOR

DEPENDENCIA GENERAL: D00 CONTRALORÍA INTERNA
DEPENDENCIA AUXILIAR: 401 ÁREA DE DIRECCIÓN Y COORDINACIÓN



ELABORÓ

LIC. DULCE BERTHA MARÍA PEDRAZA GARCÍA

CONTRALORÍA INTERNA

C. JESSICA MARIANA GAYOSSO MIRANDA

TIPO DE FICHA: OSFEM



INSTITUTO DEL DEPORTE DE TULTITLÁN

PILAR DE DESARROLLO / EJE TRANSVERSAL: II Eje transversal II: Gobierno Moderno, Capaz y Responsable
TEMA DE DESARROLLO: Finanzas públicas sanas
PROGRAMA PRESUPUESTARIO: 01050202 Fortalecimiento de los ingresos
PROYECTO PRESUPUESTARIO: 010502020101 Captación y recaudación de ingresos
OBJETIVO DEL PROGRAMA PRESUPUESTARIO: Incluye acciones que permitan elevar la calidad, capacidad y equidad tributaria, con seguridad jurídica, transparencia y simplificación de trámites para el contribuyente, desarrollando un régimen fiscal que amplíe la base de contribuyentes e intensificando las acciones de control para el cumplimiento de las obligaciones tributarias que eviten la elusión y evasión fiscal.
DEPENDENCIA GENERAL: B00 ADMINISTRACIÓN Y FINANZAS
DEPENDENCIA AUXILIAR: 402 ÁREA DE ADMINISTRACIÓN Y FINANZAS



TIPO DE FICHA: OSFEM

PbRm-08b FICHA TECNICA DE SEGUIMIENTO DE INDICADORES 2023 DE GESTIÓN O ESTRATEGICO

ESTRUCTURA DEL INDICADOR
NOMBRE DEL INDICADOR: Tasa de variación de los ingresos propios municipales.
FÓRMULA DEL CÁLCULO: ((Monto de Ingresos propios municipales del año actual/Total de ingresos propios municipales del año anterior)-1)*100
INTERPRETACIÓN:
DIMENSIÓN QUE ATIENDE: Eficiencia
DESCRIPCIÓN DEL FACTOR DE COMPARACIÓN: Año anterior
AMBITO GEOGRAFICO:
COBERTURA:
LÍNEA BASE

FRECUENCIA DE MEDICIÓN: Anual

Numero: NF 1


| VARIABLE | UNIDAD DE MEDIDA | OPERACION | META ANUAL | COMPORTAMIENTO DE LAS VARIABLES DURANTE EL TRIMESTRE: Octubre-Diciembre | | | |
|--|------------------|-----------|------------|---|-------------|------------------|-------------|
| | | | | AVANCE TRIMESTRAL | | AVANCE ACUMULADO | |
| | | | | Programado | % Alcanzado | Programado | % Alcanzado |
| Monto de Ingresos propios municipales del año actual | Ingresos | | 0.00 | 0.00 | 0.00 | 0.00 | 0.00 |
| Total de Ingresos propios municipales del año anterior | Ingresos | | 0.00 | 0.00 | 0.00 | 0.00 | 0.00 |

COMPORTEAMIENTO DEL INDICADOR
DESCRIPCIÓN DE LA META ANUAL

| META ANUAL | TRIMESTRE: Octubre-Diciembre | | | |
|---|------------------------------|-----------|----------|------|
| | Programado | Alcanzado | SEMAFORO | EF% |
| 0.00 | 0.00 | 0.00 | 0.00 | 0.00 |
| DESCRIPCIÓN DE RESULTADOS Y JUSTIFICACIÓN EN CASO DE VARIACIÓN SUPERIOR A ± 10 % RESPECTO A LO PROGRAMADO | Programado | Alcanzado | SEMAFORO | EF% |
| | 0.00 | 0.00 | 0.00 | 0.00 |



DEPENDENCIA GENERAL: B00 ADMINISTRACIÓN Y FINANZAS
DEPENDENCIA AUXILIAR: 402 ÁREA DE ADMINISTRACIÓN Y FINANZAS




EVALUACION DEL INDICADOR

VO. BO.

LIC. JACOB LAJURO GÓMEZ TORRES

C. JESSICA MARIANA GAYOSSO MIRANDA



INSTITUTO DEL DEPORTE DE TULTITLAN

PILAR DE DESARROLLO / EJE TRANSVERSAL: II Eje transversal II: Gobierno Moderno, Capaz, y Responsable

TEMA DE DESARROLLO: Finanzas públicas sanas

PROGRAMA PRESUPUESTARIO: 01050202 Fortalecimiento de los ingresos

PROYECTO PRESUPUESTARIO: 010502020101 Captación y recaudación de ingresos

OBJETIVO DEL PROGRAMA PRESUPUESTARIO: Incluye acciones que permitan elevar la calidad, capacidad y equidad tributaria, con seguridad jurídica, transparencia y simplificación de trámites para el contribuyente, desarrollando un régimen fiscal que amplíe la base de contribuyentes e intensificando las acciones de control para el cumplimiento de las obligaciones tributarias que eviten la elusión y evasión fiscal.

DEPENDENCIA GENERAL: B00 ADMINISTRACIÓN Y FINANZAS

DEPENDENCIA AUXILIAR: 402 ÁREA DE ADMINISTRACIÓN Y FINANZAS

NOMBRE DEL INDICADOR: Tasa de variación de los recursos propios del municipio sin considerar participaciones.

FÓRMULA DEL CÁLCULO: ((Recursos propios del municipio sin considerar participaciones del año actual/Recursos Propios de municipio sin considerar participaciones del año anterior)-1)*100

INTERPRETACIÓN:

DIMENSIÓN QUE ATIENDE: Eficiencia

DESCRIPCIÓN DEL FACTOR DE COMPARACIÓN:

AMBITO GEOGRAFICO:

COBERTURA:

LÍNEA BASE

Numero: NP 1

TIPO DE FICHA: OSFEM

Pbrm-08b FICHA TECNICA DE SEGUIMIENTO DE INDICADORES 2023 DE GESTIÓN O ESTRATEGICO

ESTRUCTURA DEL INDICADOR

FRECUENCIA DE MEDICIÓN: Anual

COMPORTAMIENTO DE LAS VARIABLES DURANTE EL TRIMESTRE: Octubre-Diciembre

| VARIABLE | UNIDAD DE MEDIDA | OPERACION | META ANUAL | AVANCE TRIMESTRAL | | AVANCE ACUMULADO | |
|---|------------------|-----------|------------|-------------------|-------------|------------------|-------------|
| | | | | Programado | % Alcanzado | Programado | % Alcanzado |
| Recursos propios del municipio sin considerar participaciones del año actual | | | 0.00 | 0.00 | 0.00 | 0.00 | 0.00 |
| Recursos Propios de municipio sin considerar participaciones del año anterior | | | 0.00 | 0.00 | 0.00 | 0.00 | 0.00 |

**COMPORTAMIENTO DEL INDICADOR
DESCRIPCION DE LA META ANUAL**

| META ANUAL | TRIMESTRE: Octubre-Diciembre | | | AVANCE ACUMULADO | | |
|------------|------------------------------|----------|------|------------------|-----------|----------|
| | Programado | SEMAFORO | EF% | Programado | Alcanzado | SEMAFORO |
| 0.00 | 0.00 | 0.00 | 0.00 | 0.00 | 0.00 | 0.00 |

DESCRIPCIÓN DE RESULTADOS Y JUSTIFICACIÓN EN CASO DE VARIACIÓN SUPERIOR A ± 10 % RESPECTO A LO PROGRAMADO


EVALUACION DEL INDICADOR

DEPENDENCIA GENERAL: B00 ADMINISTRACIÓN Y FINANZAS
DEPENDENCIA AUXILIAR: 402 ÁREA DE ADMINISTRACIÓN Y FINANZAS



VO. BO.

C. JESSICA MARIANA GAYOSSO MIRANDA



INSTITUTO DEL DEPORTE DE TULTITLAN

PbRm-08b FICHA TECNICA DE SEGUIMIENTO DE INDICADORES 2023 DE GESTIÓN O ESTRATEGICO

TIPO DE FICHA: OSFEM

II Eje transversal II: Gobierno Moderno, Capaz y Responsable

Finanzas públicas sanas

01050202 Fortalecimiento de los ingresos

010502020101 Captación y recaudación de ingresos

Incluye acciones que permitan elevar la calidad, capacidad y equidad tributaria, con seguridad jurídica, transparencia y simplificación de trámites para el contribuyente, desarrollando un régimen fiscal que amplíe la base de contribuyentes e intensificando las acciones de control para el cumplimiento de las obligaciones tributarias que eviten la elusión y evasión fiscal.

B00 ADMINISTRACIÓN Y FINANZAS

402 ÁREA DE ADMINISTRACIÓN Y FINANZAS

ESTRUCTURA DEL INDICADOR

NOMBRE DEL INDICADOR: Tasa de variación de la recaudación corriente.

FÓRMULA DEL CÁLCULO: ((Monto de recaudación corriente obtenida en el trimestre del año actual/Recaudación corriente obtenida en el trimestre del año anterior)-1)*100

INTERPRETACIÓN:

DIMENSIÓN QUE ATIENDE: Eficiencia

DESCRIPCIÓN DEL FACTOR

DE COMPARACIÓN:

AMBITO GEOGRAFICO:

COBERTURA:

LINEA BASE

Numero: NC 1

FRECUENCIA DE MEDICIÓN: Trimestral

COMPORTAMIENTO DE LAS VARIABLES DURANTE EL TRIMESTRE: Octubre-Diciembre

| VARIABLE | UNIDAD DE MEDIDA | OPERACION | META ANUAL | AVANCE TRIMESTRAL | | | AVANCE ACUMULADO | | |
|---|------------------|-----------|------------|-------------------|------|--------------|------------------|------|-----------|
| | | | | Programado | % | Alcanzado | Programado | % | Alcanzado |
| Recaudación corriente obtenida en el trimestre del año actual | Recaudación | | 0.00 | 0.00 | 0.00 | 3.981,727.00 | 0.00 | 0.00 | 0.00 |
| Recaudación corriente obtenida en el trimestre del año anterior | recaudación | | 0.00 | 0.00 | 0.00 | 0.00 | 0.00 | 0.00 | 0.00 |


**COMPORTAMIENTO DEL INDICADOR
DESCRIPCION DE LA META ANUAL**

| META ANUAL | TRIMESTRE: Octubre-Diciembre | | | AVANCE ACUMULADO | | |
|------------|------------------------------|----------|------|------------------|-----------|----------|
| | Programado | SEMAFORO | EF% | Programado | Alcanzado | SEMAFORO |
| 0.00 | 0.00 | 0.00 | 0.00 | 0.00 | 0.00 | 0.00 |

DESCRIPCIÓN DE RESULTADOS Y JUSTIFICACIÓN EN CASO DE VARIACIÓN SUPERIOR A ± 10 % RESPECTO A LO PROGRAMADO


EVALUACION DEL INDICADOR

DEPENDENCIA GENERAL: B00 ADMINISTRACIÓN Y FINANZAS
DEPENDENCIA AUXILIAR: 402 ÁREA DE ADMINISTRACIÓN Y FINANZAS



V.O. BO.

C. JESSICA MARIANA GAYOSSO MIRANDA



INSTITUTO DEL DEPORTE DE TULTITLAN

TIPO DE FICHA: OSFEM

PbRm-08b FICHA TECNICA DE SEGUIMIENTO DE INDICADORES 2023 DE GESTIÓN O ESTRATEGICO

PILAR DE DESARROLLO / EJE TRANSVERSAL: II Eje transversal II: Gobierno Moderno, Capaz y Responsable

TEMA DE DESARROLLO: Finanzas públicas sanas

PROGRAMA PRESUPUESTARIO: 01050202 Fortalecimiento de los ingresos

PROYECTO PRESUPUESTARIO: 010502020101 Captación y recaudación de ingresos

OBJETIVO DEL PROGRAMA PRESUPUESTARIO: Incluye acciones que permitan elevar la calidad, capacidad y equidad tributaria, con seguridad jurídica, transparencia y simplificación de trámites para el contribuyente, desarrollando un régimen fiscal que amplíe la base de contribuyentes e intensificando las acciones de control para el cumplimiento de las obligaciones tributarias que eviten la elusión y evasión fiscal.

DEPENDENCIA GENERAL: B00 ADMINISTRACIÓN Y FINANZAS

DEPENDENCIA AUXILIAR: 402 ÁREA DE ADMINISTRACIÓN Y FINANZAS

NOMBRE DEL INDICADOR: Tasa de variación del monto de ingresos por cobro de accesorios.

FÓRMULA DEL CÁLCULO: ((Monto de ingresos por cobro de accesorios en el trimestre actual / Monto de ingresos por cobro de accesorios en el trimestre anterior) - 1) * 100

INTERPRETACIÓN:

DIMENSIÓN QUE ATIENDE: Eficiencia

DESCRIPCIÓN DEL FACTOR DE COMPARACIÓN:

ÁMBITO GEOGRÁFICO:

COBERTURA:

LÍNEA BASE:

FRECUENCIA DE MEDICIÓN: Trimestral

COMPORTEAMIENTO DE LAS VARIABLES DURANTE EL TRIMESTRE: Octubre-Diciembre

| VARIABLE | UNIDAD DE MEDIDA | OPERACION | META ANUAL | AVANCE TRIMESTRAL | | AVANCE ACUMULADO | |
|--|------------------|-----------|------------|-------------------|------|------------------|------|
| | | | | Programado | % | Programado | % |
| Monto de ingresos por cobro de accesorios en el trimestre actual | | | 0.00 | 0.00 | 0.00 | 0.00 | 0.00 |
| Monto de ingresos por cobro de accesorios en el trimestre anterior | | | 0.00 | 0.00 | 0.00 | 0.00 | 0.00 |

COMPORTEAMIENTO DEL INDICADOR
DESCRIPCIÓN DE LA META ANUAL

TRIMESTRE: Octubre-Diciembre

| META ANUAL | AVANCE TRIMESTRAL | | AVANCE ACUMULADO | |
|------------|-------------------|----------|------------------|----------|
| | Programado | SEMAFORO | Programado | SEMAFORO |
| 0.00 | 0.00 | 0.00 | 0.00 | 0.00 |

DESCRIPCIÓN DE RESULTADOS Y JUSTIFICACIÓN EN CASO DE VARIACIÓN SUPERIOR A ± 10 % RESPECTO A LO PROGRAMADO

DEPENDENCIA GENERAL: B00 ADMINISTRACIÓN Y FINANZAS

DEPENDENCIA AUXILIAR: 402 ÁREA DE ADMINISTRACIÓN Y FINANZAS


ELABORO

COORDINACIÓN DE ADMINISTRACIÓN Y FINANZAS

ED. JACOBA URRUTIA GÓMEZ TORRES

EVALUACION DEL INDICADOR

VO. BO.



INSTITUTO DEL DEPORTE DE TULTITLAN

PBRm-08b FICHA TECNICA DE SEGUIMIENTO DE INDICADORES 2023 DE GESTIÓN O ESTRATEGICO

TIPO DE FICHA: OSFEM

PILAR DE DESARROLLO / EJE TRANSVERSAL: II Eje transversal II: Gobierno Moderno, Capaz y Responsable

TEMA DE DESARROLLO: Finanzas publicas sanas

PROGRAMA PRESUPUESTARIO: 01050202 Fortalecimiento de los ingresos

PROYECTO PRESUPUESTARIO: 010502020101 Captación y recaudación de ingresos

OBJETIVO DEL PROGRAMA PRESUPUESTARIO: Incluye acciones que permitan elevar la calidad, capacidad y equidad tributaria, con seguridad jurídica, transparencia y simplificación de trámites para el contribuyente, desarrollando un régimen fiscal que amplíe la base de contribuyentes e intensificando las acciones de control para el cumplimiento de las obligaciones tributarias que eviten la elusión y evasión fiscal.

DEPENDENCIA GENERAL: B00 ADMINISTRACIÓN Y FINANZAS

DEPENDENCIA AUXILIAR: 402 ÁREA DE ADMINISTRACIÓN Y FINANZAS

ESTRUCTURA DEL INDICADOR

NOMBRE DEL INDICADOR: Tasa de variación en los predios actualizados en el semestre.

FÓRMULA DEL CÁLCULO: ((Número de predios actualizados en el semestre actual/Total de predios actualizados en el semestre anterior))-1)*100

INTERPRETACIÓN: Eficiencia

DIMENSIÓN QUE ATIENDE: Eficiencia

DESCRIPCIÓN DEL FACTOR DE COMPARACIÓN:

AMBITO GEOGRAFICO:

COBERTURA:

LINEA BASE

Numero: NA 1.1

FRECUENCIA DE MEDICIÓN: Semestral

COMPORTAMIENTO DE LAS VARIABLES DURANTE EL TRIMESTRE: Octubre-Diciembre

| VARIABLE | UNIDAD DE MEDIDA | OPERACION | META ANUAL | AVANCE TRIMESTRAL | | AVANCE ACUMULADO | |
|---|------------------|-----------|------------|-------------------|-------------|------------------|-------------|
| | | | | Programado | % Alcanzado | Programado | % Alcanzado |
| Número de predios actualizados en el semestre actual | | | 0.00 | 0.00 | 0.00 | 0.00 | 0.00 |
| Total de predios actualizados en el semestre anterior | | | 0.00 | 0.00 | 0.00 | 0.00 | 0.00 |

COMPORTAMIENTO DEL INDICADOR

DESCRIPCION DE LA META ANUAL

no aplica

| META ANUAL | TRIMESTRE: Octubre-Diciembre | | | | | | |
|------------|------------------------------|------|------------------|------------|-----------|------|----------|
| | AVANCE TRIMESTRAL | | AVANCE ACUMULADO | | | | |
| Programado | Alcanzado | EF% | SEMAFORO | Programado | Alcanzado | EF% | SEMAFORO |
| 0.00 | 0.00 | 0.00 | 0.00 | 0.00 | 0.00 | 0.00 | 0.00 |

DESCRIPCIÓN DE RESULTADOS Y JUSTIFICACIÓN EN CASO DE VARIACIÓN SUPERIOR A ± 10 % RESPECTO A LO PROGRAMADO

EVALUACION DEL INDICADOR


DEPENDENCIA GENERAL: B00 ADMINISTRACIÓN Y FINANZAS

DEPENDENCIA AUXILIAR: 402 ÁREA DE ADMINISTRACIÓN Y FINANZAS



VO. BO.

C. JESSICA MARIANA GAYOSSO MIRANDA



INSTITUTO DEL DEPORTE DE TULTITLÁN

PILAR DE DESARROLLO / EJE TRANSVERSAL: II Eje transversal II: Gobierno Moderno, Capaz y Responsable

FINANZAS PÚBLICAS SANAS

PROGRAMA PRESUPUESTARIO: 01050202 Fortalecimiento de los ingresos

PROYECTO PRESUPUESTARIO: 010502020101 Captación y recaudación de ingresos

OBJETIVO DEL PROGRAMA PRESUPUESTARIO: Incluye acciones que permitan elevar la calidad, capacidad y equidad tributaria, con seguridad jurídica, transparencia y simplificación de trámites para el contribuyente, desarrollando un régimen fiscal que amplíe la base de contribuyentes e intensificando las acciones de control para el cumplimiento de las obligaciones tributarias que eviten la elusión y evasión fiscal.

DEPENDENCIA GENERAL: B00 ADMINISTRACIÓN Y FINANZAS

DEPENDENCIA AUXILIAR: 402.ÁREA DE ADMINISTRACIÓN Y FINANZAS

ESTRUCTURA DEL INDICADOR

NOMBRE DEL INDICADOR: Porcentaje de campañas de difusión de los apoyos, subsidios fiscales y exhortación al pago puntual efectuadas.

FÓRMULA DEL CÁLCULO: (Número de campañas de difusión de los apoyos, subsidios fiscales y exhortación al pago puntual efectuadas / Campañas de difusión programadas) *100

INTERPRETACIÓN:

DIMENSIÓN QUE ATIENDE: Eficiencia

DESCRIPCIÓN DEL FACTOR DE COMPARACIÓN:

ÁMBITO GEOGRÁFICO:

COBERTURA:

LÍNEA BASE

Número: NA 1.2

FRECUENCIA DE MEDICIÓN: Trimestral

COMPORTAMIENTO DE LAS VARIABLES DURANTE EL TRIMESTRE: Octubre-Diciembre

| VARIABLE | UNIDAD DE MEDIDA | OPERACION | META ANUAL | AVANCE TRIMESTRAL | | AVANCE ACUMULADO | |
|---|------------------|-----------|------------|-------------------|-------------|------------------|-------------|
| | | | | Programado | % Alcanzado | Programado | % Alcanzado |
| Número de campañas de difusión de los apoyos, subsidios fiscales y exhortación al pago puntual efectuadas | | | 0.00 | 0.00 | 0.00 | 0.00 | 0.00 |
| Campañas de difusión programadas | | | 0.00 | 0.00 | 0.00 | 0.00 | 0.00 |

COMPORTAMIENTO DEL INDICADOR
DESCRIPCIÓN DE LA META ANUAL

| META ANUAL | TRIMESTRE: Octubre-Diciembre | | | AVANCE ACUMULADO | | |
|------------|------------------------------|----------|------|------------------|-----------|----------|
| | Programado | SEMAFORO | EF% | Programado | Alcanzado | SEMAFORO |
| 0.00 | 0.00 | 0.00 | 0.00 | 0.00 | 0.00 | 0.00 |

DESCRIPCIÓN DE RESULTADOS Y JUSTIFICACIÓN EN CASO DE VARIACIÓN SUPERIOR A ± 10 % RESPECTO A LO PROGRAMADO


EVALUACION DEL INDICADOR

DEPENDENCIA GENERAL: B00 ADMINISTRACIÓN Y FINANZAS
DEPENDENCIA AUXILIAR: 402.ÁREA DE ADMINISTRACIÓN Y FINANZAS



C. JESSICA MARIANA GAYOSSO MIRANDA

TIPO DE FICHA: OSFEM



INSTITUTO DEL DEPORTE DE TULTITLÁN

PbRm-08b FICHA TECNICA DE SEGUIMIENTO DE INDICADORES 2023 DE GESTIÓN O ESTRATEGICO

TIPO DE FICHA: OSFEM

PILAR DE DESARROLLO / EJE TRANSVERSAL:

Il Eje transversal II: Gobierno Moderno, Capaz y Responsable

TEMA DE DESARROLLO:

Finanzas públicas sanas

PROGRAMA PRESUPUESTARIO:

01050202 Fortalecimiento de los ingresos

PROYECTO PRESUPUESTARIO:

010502020101 Captación y recaudación de ingresos

OBJETIVO DEL PROGRAMA PRESUPUESTARIO:

Incluye acciones que permitan elevar la calidad, capacidad y equidad tributaria, con seguridad jurídica, transparencia y simplificación de trámites para el contribuyente, desarrollando un régimen fiscal que amplíe la base de contribuyentes e intensificando las acciones de control para el cumplimiento de las obligaciones tributarias que eviten la elusión y evasión fiscal.

DEPENDENCIA GENERAL:

800 ADMINISTRACIÓN Y FINANZAS

DEPENDENCIA AUXILIAR:

402 ÁREA DE ADMINISTRACIÓN Y FINANZAS

NOMBRE DEL INDICADOR:

ESTRUCTURA DEL INDICADOR

Porcentaje de convenios suscritos con el gobierno estatal para el cobro de ingresos municipales.

FÓRMULA DEL CÁLCULO:

(Convenios vigentes suscritos con el gobierno del Estado/Convenios susceptibles de firmar con el gobierno del Estado)*100

INTERPRETACIÓN:

Eficiencia

FRECUENCIA DE MEDICIÓN: Trimestral

DIMENSIÓN QUE ATIENDE:

Eficiencia

DESCRIPCIÓN DEL FACTOR DE COMPARACIÓN:

AMBITO GEOGRAFICO:

COBERTURA:

LINEA BASE

Numero: NA 1.3

COMPORTAMIENTO DE LAS VARIABLES DURANTE EL TRIMESTRE: Octubre-Diciembre

| VARIABLE | UNIDAD DE MEDIDA | OPERACION | META ANUAL | AVANCE TRIMESTRAL | | | AVANCE ACUMULADO | | |
|---|------------------|-----------|------------|-------------------|-------------|------|------------------|-------------|------|
| | | | | Programado | % Alcanzado | % | Programado | % Alcanzado | % |
| Convenios vigentes suscritos con el gobierno del Estado | | | 0.00 | 0.00 | 0.00 | 0.00 | 0.00 | 0.00 | 0.00 |
| Convenios susceptibles de firmar con el gobierno del Estado | | | 0.00 | 0.00 | 0.00 | 0.00 | 0.00 | 0.00 | 0.00 |

COMPORTAMIENTO DEL INDICADOR

DESCRIPCION DE LA META ANUAL

| META ANUAL | TRIMESTRE: Octubre-Diciembre | | | AVANCE ACUMULADO | | |
|------------|------------------------------|----------|------|------------------|-----------|----------|
| | Programado | SEMAFORO | EF% | Programado | Alcanzado | SEMAFORO |
| 0.00 | 0.00 | 0.00 | 0.00 | 0.00 | 0.00 | 0.00 |

DESCRIPCION DE RESULTADOS Y JUSTIFICACION EN CASO DE VARIACION SUPERIOR A ± 10% RESPECTO A LO PROGRAMADO

EVALUACION DEL INDICADOR

DEPENDENCIA GENERAL: 800 ADMINISTRACIÓN Y FINANZAS


DEPENDENCIA AUXILIAR: 402 ÁREA DE ADMINISTRACIÓN Y FINANZAS



LIC. AGOBENA GÓMEZ TORRES

VO. BO.

C. JESSICA MARIANA GAYOSSO MIRANDA



INSTITUTO DEL DEPORTE DE TULTITLÁN

PILAR DE DESARROLLO / EJE TRANSVERSAL: II Eje transversal II: Gobierno Moderno, Capaz y Responsable

TEMA DE DESARROLLO: Finanzas públicas sanas

PROGRAMA PRESUPUESTARIO: 01050202 Fortalecimiento de los ingresos

PROYECTO PRESUPUESTARIO: 010502020101 Captación y recaudación de ingresos

OBJETIVO DEL PROGRAMA PRESUPUESTARIO: Incluye acciones que permitan elevar la calidad, capacidad y equidad tributaria, con seguridad jurídica, transparencia y simplificación de trámites para el contribuyente, desarrollando un régimen fiscal que amplíe la base de contribuyentes e intensificando las acciones de control para el cumplimiento de las obligaciones tributarias que eviten la elusión y evasión fiscal.

DEPENDENCIA GENERAL: 800 ADMINISTRACIÓN Y FINANZAS

DEPENDENCIA AUXILIAR: 402 ÁREA DE ADMINISTRACIÓN Y FINANZAS

NOMBRE DEL INDICADOR: Tasa de variación de las cajas móviles instaladas.

FÓRMULA DEL CÁLCULO: ((Número de cajas móviles instaladas en el ejercicio fiscal actual/ Número de cajas móviles instaladas en el ejercicio fiscal anterior)- 1)*100

INTERPRETACIÓN:

DIMENSIÓN QUE ATIENDE: Eficiencia

DESCRIPCIÓN DEL FACTOR DE COMPARACIÓN:

ÁMBITO GEOGRÁFICO:

COBERTURA:

LÍNEA BASE

Numero: NA 1,4

TIPO DE FICHA: OSFEM

PBRm-08b FICHA TÉCNICA DE SEGUIMIENTO DE INDICADORES 2023 DE GESTIÓN O ESTRATÉGICO

ESTRUCTURA DEL INDICADOR

FRECUENCIA DE MEDICIÓN: Trimestral

COMPORTAMIENTO DE LAS VARIABLES DURANTE EL TRIMESTRE: Octubre-Diciembre

| VARIABLE | UNIDAD DE MEDIDA | OPERACION | META ANUAL | AVANCE TRIMESTRAL | | AVANCE ACUMULADO | |
|--|------------------|-----------|------------|-------------------|------|------------------|------|
| | | | | Programado | % | Programado | % |
| Número de cajas móviles instaladas en el ejercicio fiscal actual | | | 0.00 | 0.00 | 0.00 | 0.00 | 0.00 |
| Número de cajas móviles instaladas en el ejercicio fiscal anterior | | | 0.00 | 0.00 | 0.00 | 0.00 | 0.00 |

COMPORTAMIENTO DEL INDICADOR

DESCRIPCION DE LA META ANUAL

No aplica

| META ANUAL | TRIMESTRE: Octubre-Diciembre | | | | | |
|------------|------------------------------|------|------------------|------------|------|----------|
| | AVANCE TRIMESTRAL | | AVANCE ACUMULADO | | | |
| | Programado | EF% | SEMAFORO | Programado | EF% | SEMAFORO |
| 0.00 | 0.00 | 0.00 | 0.00 | 0.00 | 0.00 | 0.00 |

DESCRIPCION DE RESULTADOS Y JUSTIFICACION EN CASO DE VARIACION SUPERIOR A ± 10 % RESPECTO A LO PROGRAMADO

EVALUACION DEL INDICADOR

DEPENDENCIA GENERAL: 800 ADMINISTRACIÓN Y FINANZAS

DEPENDENCIA AUXILIAR: 402 ÁREA DE ADMINISTRACIÓN Y FINANZAS



VO. BO.

C. JESSICA MARIANA GAYOSSO MIRANDA



INSTITUTO DEL DEPORTE DE TULTITLAN

TIPO DE FICHA: OSFEM

PbRm-08b FICHA TECNICA DE SEGUIMIENTO DE INDICADORES 2023 DE GESTIÓN O ESTRATEGICO

PILAR DE DESARROLLO /EJE TRANSVERSAL: II Eje transversal II: Gobierno Moderno, Capaz y Responsable

TEMA DE DESARROLLO: Finanzas públicas sanas

PROGRAMA PRESUPUESTARIO: 01050202 Fortalecimiento de los Ingresos

PROYECTO PRESUPUESTARIO: 010502020101 Captación y recaudación de ingresos

OBJETIVO DEL PROGRAMA PRESUPUESTARIO: Incluye acciones que permitan elevar la calidad, capacidad y equidad tributaria, con seguridad jurídica, transparencia y simplificación de trámites para el contribuyente, desarrollando un régimen fiscal que amplíe la base de contribuyentes e intensificando las acciones de control para el cumplimiento de las obligaciones tributarias que eviten la elusión y evasión fiscal.

DEPENDENCIA GENERAL: B00 ADMINISTRACIÓN Y FINANZAS

DEPENDENCIA AUXILIAR: 402 ÁREA DE ADMINISTRACIÓN Y FINANZAS

ESTRUCTURA DEL INDICADOR

NOMBRE DEL INDICADOR: Tasa de variación en los registros de los padrones de cobro.

FÓRMULA DEL CÁLCULO: ((Número de registros en los padrones del trimestre del año actual/Total de registros en los padrones del trimestre del año anterior)-1)*100

INTERPRETACIÓN:

FRECUENCIA DE MEDICIÓN: Trimestral

DIMENSIÓN QUE ATIENDE: Eficiencia

DESCRIPCIÓN DEL FACTOR DE COMPARACIÓN:

AMBITO GEOGRAFICO:

COBERTURA:

LINEA BASE

Numero: NA 2.1

COMPORTAMIENTO DE LAS VARIABLES DURANTE EL TRIMESTRE: Octubre-Diciembre

| VARIABLE | UNIDAD DE MEDIDA | OPERACION | META ANUAL | AVANCE TRIMESTRAL | | AVANCE ACUMULADO | |
|---|------------------|-----------|------------|-------------------|------|------------------|------|
| | | | | Programado | % | Programado | % |
| Número de registros en los padrones del trimestre del año actual | | | 0.00 | 0.00 | 0.00 | 0.00 | 0.00 |
| Total de registros en los padrones del trimestre del año anterior | | | 0.00 | 0.00 | 0.00 | 0.00 | 0.00 |

**COMPORTAMIENTO DEL INDICADOR
DESCRIPCION DE LA META ANUAL**

| META ANUAL | AVANCE TRIMESTRAL | | AVANCE ACUMULADO | |
|------------|-------------------|------|------------------|----------|
| | Programado | EF% | Programado | SEMAFORO |
| 0.00 | 0.00 | 0.00 | 0.00 | 0.00 |

DESCRIPCION DE RESULTADOS Y JUSTIFICACION EN CASO DE VARIACION SUPERIOR A ± 10 % RESPECTO A LO PROGRAMADO

EVALUACION DEL INDICADOR

DEPENDENCIA GENERAL: B00 ADMINISTRACIÓN Y FINANZAS

DEPENDENCIA AUXILIAR: 402 ÁREA DE ADMINISTRACIÓN Y FINANZAS



COORDINACIÓN DE ELABORACIÓN DE
LIC. JACOB LAURO GOMEZ TORRES
ADMINISTRACIÓN Y FINANZAS



VO. BO.

C. JESSICA MARIANA GAYOSSO MIRANDA



INSTITUTO DEL DEPORTE DE TULTITLÁN

PILAR DE DESARROLLO / EJE TRANSVERSAL: II Eje transversal II: Gobierno Moderno, Capaz y Responsable
TEMA DE DESARROLLO: Finanzas públicas sanas
PROGRAMA PRESUPUESTARIO: 01050202 Fortalecimiento de los ingresos
PROYECTO PRESUPUESTARIO: 010502020101 Captación y recaudación de ingresos
OBJETIVO DEL PROGRAMA PRESUPUESTARIO: Incluye acciones que permitan elevar la calidad, capacidad y equidad tributaria, con seguridad jurídica, transparencia y simplificación de trámites para el contribuyente, desarrollando un régimen fiscal que amplíe la base de contribuyentes e intensificando las acciones de control para el cumplimiento de las obligaciones tributarias que eviten la elusión y evasión fiscal.
DEPENDENCIA GENERAL: B00 ADMINISTRACIÓN Y FINANZAS
DEPENDENCIA AUXILIAR: 402 ÁREA DE ADMINISTRACIÓN Y FINANZAS

PaRm-08b FICHA TECNICA DE SEGUIMIENTO DE INDICADORES 2023 DE GESTIÓN O ESTRATEGICO

TIPO DE FICHA: OSFEM

ESTRUCTURA DEL INDICADOR

NOMBRE DEL INDICADOR: Tasa de variación del número de contribuyentes detectados en situación fiscalizable.
FÓRMULA DEL CÁLCULO: ((Número de contribuyentes detectados en situación fiscalizable del trimestre actual/Total de contribuyentes detectados en situación fiscalizable en trimestre anterior)-1)*100
INTERPRETACIÓN:

DIMENSIÓN QUE ATIENDE: Eficiencia
DESCRIPCIÓN DEL FACTOR DE COMPARACIÓN:
AMBITO GEOGRAFICO:
COBERTURA:
LINEA BASE

FRECUENCIA DE MEDICIÓN: Trimestral

Número: NA 2.2

COMPORTAMIENTO DE LAS VARIABLES DURANTE EL TRIMESTRE: Octubre-Diciembre


| VARIABLE | UNIDAD DE MEDIDA | OPERACION | META ANUAL | AVANCE TRIMESTRAL | | AVANCE ACUMULADO | |
|--|------------------|-----------|------------|-------------------|------|------------------|------|
| | | | | Programado | % | Alcanzado | % |
| Número de contribuyentes detectados en situación fiscalizable del trimestre actual | | | 0.00 | 0.00 | 0.00 | 0.00 | 0.00 |
| Total de contribuyentes detectados en situación fiscalizable en trimestre anterior | | | 0.00 | 0.00 | 0.00 | 0.00 | 0.00 |

**COMPORTAMIENTO DEL INDICADOR
DESCRIPCION DE LA META ANUAL**

| META ANUAL | TRIMESTRE: Octubre-Diciembre | | | |
|------------|------------------------------|-----------|------------------|----------|
| | AVANCE TRIMESTRAL | | AVANCE ACUMULADO | |
| 0.00 | Programado | Alcanzado | EF% | SEMAFORO |
| | 0.00 | 0.00 | 0.00 | 0.00 |


EVALUACION DEL INDICADOR

DEPENDENCIA GENERAL: B00 ADMINISTRACIÓN Y FINANZAS
DEPENDENCIA AUXILIAR: 402 ÁREA DE ADMINISTRACIÓN Y FINANZAS



Vo. Bo.

C. JESSICA MARIANA GAYOSSO MIRANDA



INSTITUTO DEL DEPORTE DE TULTITLÁN

PILAR DE DESARROLLO / EJE TRANSVERSAL: II Eje transversal II: Gobierno Moderno, Capaz y Responsable

TEMA DE DESARROLLO: Finanzas públicas sanas

PROGRAMA PRESUPUESTARIO: 01050202 Fortalecimiento de los ingresos

PROYECTO PRESUPUESTARIO: 010502020101 Captación y recaudación de ingresos

OBJETIVO DEL PROGRAMA PRESUPUESTARIO: Incluye acciones que permitan elevar la calidad, capacidad y equidad tributaria, con seguridad jurídica, transparencia y simplificación de trámites para el contribuyente, desarrollando un régimen fiscal que amplíe la base de contribuyentes e intensificando las acciones de control para el cumplimiento de las obligaciones tributarias que eviten la elusión y evasión fiscal.

DEPENDENCIA GENERAL: B00 ADMINISTRACIÓN Y FINANZAS

DEPENDENCIA AUXILIAR: 402 ÁREA DE ADMINISTRACIÓN Y FINANZAS

NOMBRE DEL INDICADOR: Porcentaje de invitaciones a pago a contribuyentes morosos, omisos y remisos detectados.

FÓRMULA DEL CÁLCULO: (Número de invitaciones de pago a contribuyentes morosos, omisos y remisos entregadas/ Total de invitaciones expedidas)*100

INTERPRETACIÓN: Eficiencia

DIMENSIÓN QUE ATIENDE: Eficiencia

DESCRIPCIÓN DEL FACTOR DE COMPARACIÓN:

ÁMBITO GEOGRÁFICO:

COBERTURA:

LÍNEA BASE

Número: NA 2.3

PBRm-08b FICHA TÉCNICA DE SEGUIMIENTO DE INDICADORES 2023 DE GESTIÓN O ESTRATÉGICO

TIPO DE FICHA: OSFEM

ESTRUCTURA DEL INDICADOR

FRECUENCIA DE MEDICIÓN: Trimestral

COMPORTAMIENTO DE LAS VARIABLES DURANTE EL TRIMESTRE: Octubre-Diciembre

| VARIABLE | UNIDAD DE MEDIDA | OPERACION | META ANUAL | AVANCE TRIMESTRAL | | AVANCE ACUMULADO | |
|--|------------------|-----------|------------|-------------------|------|------------------|------|
| | | | | Programado | % | Programado | % |
| Número de invitaciones de pago a contribuyentes morosos, omisos y remisos entregadas | | | 0.00 | 0.00 | 0.00 | 0.00 | 0.00 |
| Total de invitaciones expedidas | | | 0.00 | 0.00 | 0.00 | 0.00 | 0.00 |

COMPORTAMIENTO DEL INDICADOR

DESCRIPCIÓN DE LA META ANUAL

| META ANUAL | TRIMESTRE: Octubre-Diciembre | | | AVANCE ACUMULADO | | |
|------------|------------------------------|----------|------|------------------|-----------|----------|
| | Programado | SEMAFORO | EF% | Programado | Alcanzado | SEMAFORO |
| 0.00 | 0.00 | 0.00 | 0.00 | 0.00 | 0.00 | 0.00 |

DESCRIPCIÓN DE RESULTADOS Y JUSTIFICACIÓN EN CASO DE VARIACIÓN SUPERIOR A ± 10 % RESPECTO A LO PROGRAMADO

EVALUACIÓN DEL INDICADOR


DEPENDENCIA GENERAL: B00 ADMINISTRACIÓN Y FINANZAS

DEPENDENCIA AUXILIAR: 402 ÁREA DE ADMINISTRACIÓN Y FINANZAS



VO. BO.

C. JESSICA MARIANA GAYOSSO MIRANDA



INSTITUTO DEL DEPORTE DE TULTITLÁN

PILAR DE DESARROLLO / EJE TRANSVERSAL: II Eje transversal II: Gobierno Moderno, Capaz y Responsable

TEMA DE DESARROLLO: Finanzas públicas sanas

PROGRAMA PRESUPUESTARIO: 01050202 Fortalecimiento de los ingresos

PROYECTO PRESUPUESTARIO: 010502020101 Captación y recaudación de ingresos

OBJETIVO DEL PROGRAMA PRESUPUESTARIO: Incluye acciones que permitan elevar la calidad, capacidad y equidad tributaria, con seguridad jurídica, transparencia y simplificación de trámites para el contribuyente, desarrollando un régimen fiscal que amplíe la base de contribuyentes e intensificando las acciones de control para el cumplimiento de las obligaciones tributarias que eviten la elusión y evasión fiscal.

DEPENDENCIA GENERAL: B00 ADMINISTRACIÓN Y FINANZAS

DEPENDENCIA AUXILIAR: 402.ÁREA DE ADMINISTRACIÓN Y FINANZAS

NOMBRE DEL INDICADOR: Porcentaje de créditos fiscales recuperados.

FÓRMULA DEL CÁLCULO: (Número de créditos fiscales recuperados/Total de créditos fiscales determinados)*100

INTERPRETACIÓN:

DIMENSIÓN QUE ATIENDE: Eficiencia

DESCRIPCIÓN DEL FACTOR DE COMPARACIÓN:

ÁMBITO GEOGRÁFICO:

COBERTURA:

LÍNEA BASE

Numero: NA 2.4

PBRm-08b FICHA TÉCNICA DE SEGUIMIENTO DE INDICADORES 2023 DE GESTIÓN O ESTRATEGICO

TIPO DE FICHA: OSFEM

FRECUENCIA DE MEDICIÓN: Trimestral

COMPORTAMIENTO DE LAS VARIABLES DURANTE EL TRIMESTRE: Octubre-Diciembre

| VARIABLE | UNIDAD DE MEDIDA | OPERACION | META ANUAL | AVANCE TRIMESTRAL | | AVANCE ACUMULADO | |
|---|------------------|-----------|------------|-------------------|------|------------------|------|
| | | | | Programado | % | Programado | % |
| Número de créditos fiscales recuperados | | | 0.00 | 0.00 | 0.00 | 0.00 | 0.00 |
| Total de créditos fiscales determinados | | | 0.00 | 0.00 | 0.00 | 0.00 | 0.00 |


**COMPORTAMIENTO DEL INDICADOR
DESCRIPCION DE LA META ANUAL**

| META ANUAL | AVANCE TRIMESTRAL | | AVANCE ACUMULADO | |
|------------|-------------------|------|------------------|------|
| | Programado | EF% | Programado | EF% |
| 0.00 | 0.00 | 0.00 | 0.00 | 0.00 |


TRIMESTRE: Octubre-Diciembre

EVALUACION DEL INDICADOR

DEPENDENCIA GENERAL: B00 ADMINISTRACIÓN Y FINANZAS
DEPENDENCIA AUXILIAR: 402.ÁREA DE ADMINISTRACIÓN Y FINANZAS



C. JESSICA MARIANA GAYOSSO MIRANDA



INSTITUTO DEL DEPORTE DE TULTITLÁN

PILAR DE DESARROLLO / EJE TRANSVERSAL: II Eje transversal II: Gobierno Moderno, Capaz y Responsable

TEMA DE DESARROLLO: Gestión para Resultados y evaluación del desempeño

PROGRAMA PRESUPUESTARIO: 01050205 Planeación y presupuesto basado en resultados

PROYECTO PRESUPUESTARIO: 010502050107 Planeación y evaluación para el desarrollo municipal

OBJETIVO DEL PROGRAMA PRESUPUESTARIO: Incluye las acciones y procedimientos necesarios para desarrollar y fortalecer las fases para la planeación, programación, presupuestación, seguimiento y evaluación programático - presupuestal, considerando las fases del registro contable - presupuestal y el correspondiente proceso de rendición de cuentas, adicionalmente, incluye los procedimientos de planeación y evaluación de los planes de desar

DEPENDENCIA GENERAL: A00 DIRECCIÓN GENERAL

DEPENDENCIA AUXILIAR: 401 ÁREA DE DIRECCIÓN Y COORDINACIÓN

NOMBRE DEL INDICADOR: Porcentaje de cumplimiento en la ejecución del Plan de Desarrollo Municipal

FÓRMULA DEL CÁLCULO: (Objetivos, Estrategias y Líneas de acción contenidas en el PDM cumplidas / Total de Objetivos, Estrategias y Líneas de acción contenidas en el PDM) *100

INTERPRETACIÓN:

DIMENSIÓN QUE ATIENDE: Eficiencia

DESCRIPCIÓN DEL FACTOR DE COMPARACIÓN:

AMBITO GEOGRAFICO:

COBERTURA:

LÍNEA BASE

Numero: NF 1

PBRm-08b FICHA TECNICA DE SEGUIMIENTO DE INDICADORES 2023 DE GESTIÓN O ESTRATEGICO

TIPO DE FICHA: OSFEM

FRECUENCIA DE MEDICIÓN: Anual

COMPORTAMIENTO DE LAS VARIABLES DURANTE EL TRIMESTRE: Octubre-Diciembre

| VARIABLE | UNIDAD DE MEDIDA | OPERACION | META ANUAL | AVANCE TRIMESTRAL | | AVANCE ACUMULADO | |
|--|------------------|-----------|------------|-------------------|--------|------------------|--------|
| | | | | Programado | % | Programado | % |
| Objetivos, Estrategias y Líneas de acción contenidas en el PDM cumplidas | Metas | | 432.00 | 100.00 | 432.00 | 100.00 | 432.00 |
| Total de Objetivos, Estrategias y Líneas de acción contenidas en el PDM | Metas | | 432.00 | 100.00 | 432.00 | 100.00 | 432.00 |

COMPORTAMIENTO DEL INDICADOR

DESCRIPCIÓN DE LA META ANUAL

Líneas de acción programadas

| META ANUAL | TRIMESTRE: Octubre-Diciembre | | | AVANCE ACUMULADO | | |
|------------|------------------------------|----------|------------|------------------|--------|----------|
| | Programado | SEMAFORO | Programado | Alcanzado | EF% | SEMAFORO |
| 100.00 | 100.00 | 100.00 | 100.00 | 100.00 | 100.00 | |

DESCRIPCIÓN DE RESULTADOS Y JUSTIFICACIÓN EN CASO DE VARIACIÓN SUPERIOR A ± 10 % RESPECTO A LO PROGRAMADO

EVALUACIÓN DEL INDICADOR




DEPENDENCIA GENERAL: A00 DIRECCIÓN GENERAL

DEPENDENCIA AUXILIAR: 401 ÁREA DE DIRECCIÓN Y COORDINACIÓN


ELABORÓ

C. EDGAR ESAÚ RIVERA MIRANDA



VO. BO.

C. JESSICA MARIANA GAYOSSO MIRANDA



INSTITUTO DEL DEPORTE DE TULTITLAN

PILAR DE DESARROLLO / EJE TRANSVERSAL: II Eje transversal II: Gobierno Moderno, Capaz y Responsable

TEMA DE DESARROLLO: Gestión para Resultados y evaluación del desempeño

PROGRAMA PRESUPUESTARIO: 01050205 Planeación y presupuesto basado en resultados

PROYECTO PRESUPUESTARIO: 010502050107 Planeación y evaluación para el desarrollo municipal

OBJETIVO DEL PROGRAMA PRESUPUESTARIO: Incluye las acciones y procedimientos necesarios para desarrollar y fortalecer las fases para la planeación, programación, presupuestación, seguimiento y evaluación programático - presupuestal, considerando las fases del registro contable - presupuestal y el correspondiente proceso de rendición de cuentas, adicionalmente, incluye los procedimientos de planeación y evaluación de los planes de desar

DEPENDENCIA GENERAL: A00 DIRECCIÓN GENERAL

DEPENDENCIA AUXILIAR: 401 ÁREA DE DIRECCIÓN Y COORDINACIÓN

NOMBRE DEL INDICADOR: Porcentaje de cumplimiento de obras y acciones del Plan de Desarrollo Municipal.

FÓRMULA DEL CÁLCULO: (Obras y acciones contenidas en el PDM cumplidas/Total de Obras y acciones contenidas en el PDM) *100

INTERPRETACIÓN:

DIMENSIÓN QUE ATIENDE: Eficiencia

DESCRIPCIÓN DEL FACTOR DE COMPARACIÓN:

AMBITO GEOGRAFICO:

COBERTURA:

LINEA BASE

Numero: NP 1

PbRm-08b FICHA TECNICA DE SEGUIMIENTO DE INDICADORES 2023 DE GESTIÓN O ESTRATEGICO

TIPO DE FICHA: OSFEM

ESTRUCTURA DEL INDICADOR

FRECUENCIA DE MEDICIÓN: Anual

COMPORTAMIENTO DE LAS VARIABLES DURANTE EL TRIMESTRE: Octubre-Diciembre

| VARIABLE | UNIDAD DE MEDIDA | OPERACION | META ANUAL | AVANCE TRIMESTRAL | | AVANCE ACUMULADO | |
|---|------------------|-----------|------------|-------------------|-------------|------------------|-------------|
| | | | | Programado | % Alcanzado | Programado | % Alcanzado |
| Obras y acciones contenidas en el PDM cumplidas | | | 0.00 | 0.00 | 0.00 | 0.00 | 0.00 |
| Total de Obras y acciones contenidas en el PDM | | | 0.00 | 0.00 | 0.00 | 0.00 | 0.00 |

**COMPORTAMIENTO DEL INDICADOR
DESCRIPCIÓN DE LA META ANUAL**

| META ANUAL | TRIMESTRE: Octubre-Diciembre | | | | | | |
|------------|------------------------------|------|------------------|------------|-----------|------|----------|
| | AVANCE TRIMESTRAL | | AVANCE ACUMULADO | | | | |
| Programado | Alcanzado | EF% | SEMAFORO | Programado | Alcanzado | EF% | SEMAFORO |
| 0.00 | 0.00 | 0.00 | 0.00 | 0.00 | 0.00 | 0.00 | 0.00 |

DESCRIPCIÓN DE RESULTADOS Y JUSTIFICACIÓN EN CASO DE VARIACIÓN SUPERIOR A ± 10 % RESPECTO A LO PROGRAMADO

DEPENDENCIA GENERAL: A00 DIRECCIÓN GENERAL

DEPENDENCIA AUXILIAR: 401 ÁREA DE DIRECCIÓN Y COORDINACIÓN




VO. BO.



C. EDGAR ESAÚ RIVERA MIRANDA

C. JESSICA MARIANA GAYOSSO MIRANDA



INSTITUTO DEL DEPORTE DE TULTITLAN

PILAR DE DESARROLLO / EJE TRANSVERSAL: II Eje transversal II: Gobierno Moderno, Capaz y Responsable

TEMA DE DESARROLLO: Gestión para Resultados y evaluación del desempeño

PROGRAMA PRESUPUESTARIO: 01050205 Planeación y presupuesto basado en resultados

PROYECTO PRESUPUESTARIO: 010502050107 Planeación y evaluación para el desarrollo municipal

OBJETIVO DEL PROGRAMA PRESUPUESTARIO: Incluye las acciones y procedimientos necesarios para desarrollar y fortalecer las fases para la planeación, programación, presupuestación, seguimiento y evaluación programático - presupuestal, considerando las fases del registro contable - presupuestal y el correspondiente proceso de rendición de cuentas, adicionalmente, incluye los procedimientos de planeación y evaluación de los planes de desar

DEPENDENCIA GENERAL: A00 DIRECCIÓN GENERAL

DEPENDENCIA AUXILIAR: 401 ÁREA DE DIRECCIÓN Y COORDINACIÓN

NOMBRE DEL INDICADOR: Porcentaje de matrices de indicadores de resultados bajo la MML adoptadas.

FÓRMULA DEL CÁLCULO: (Matrices de indicadores por resultados adoptadas por el municipio/Matrices de indicadores por resultados aprobadas)*100

INTERPRETACIÓN:

DIMENSIÓN QUE ATIENDE: Eficiencia

DESCRIPCIÓN DEL FACTOR DE COMPARACIÓN:

AMBITO GEOGRAFICO:

COBERTURA:

LINEA BASE

Numero: NC 1

PbRm-08b FICHA TECNICA DE SEGUIMIENTO DE INDICADORES 2023 DE GESTIÓN O ESTRATEGICO

TIPO DE FICHA: OSFEM

ESTRUCTURA DEL INDICADOR

FRECUENCIA DE MEDICIÓN: Anual


COMPORTAMIENTO DE LAS VARIABLES DURANTE EL TRIMESTRE: Octubre-Diciembre

| VARIABLE | UNIDAD DE MEDIDA | OPERACION | META ANUAL | AVANCE TRIMESTRAL | | AVANCE ACUMULADO | |
|---|------------------|-----------|------------|-------------------|------|------------------|------|
| | | | | Programado | % | Programado | % |
| Matrices de indicadores por resultados adoptadas por el municipio | | | 0.00 | 0.00 | 0.00 | 0.00 | 0.00 |
| Matrices de indicadores por resultados aprobadas | | | 0.00 | 0.00 | 0.00 | 0.00 | 0.00 |

COMPORTAMIENTO DEL INDICADOR DESCRIPCION DE LA META ANUAL

| META ANUAL | TRIMESTRE: Octubre-Diciembre | | | |
|------------|------------------------------|------|------------------|----------|
| | AVANCE TRIMESTRAL | | AVANCE ACUMULADO | |
| | Programado | EF% | SEMAFORO | SEMAFORO |
| 0.00 | 0.00 | 0.00 | 0.00 | 0.00 |

DESCRIPCIÓN DE RESULTADOS Y JUSTIFICACIÓN EN CASO DE VARIACIÓN SUPERIOR A ± 10 % RESPECTO A LO PROGRAMADO



DEPENDENCIA GENERAL: A00 DIRECCIÓN GENERAL

DEPENDENCIA AUXILIAR: 401 ÁREA DE DIRECCIÓN Y COORDINACIÓN




EVALUACION DEL INDICADOR

VO. BO.

C. EDGAR ESAÚ RIVERA MIRANDA

C. JESSICA MARIANA GAYOSSO MIRANDA



INSTITUTO DEL DEPORTE DE TULTITLAN

PbRm-08b FICHA TECNICA DE SEGUIMIENTO DE INDICADORES 2023 DE GESTIÓN O ESTRATEGICO

TIPO DE FICHA: OSFEM

PILAR DE DESARROLLO / EJE TRANSVERSAL: II Eje transversal II: Gobierno Moderno, Capaz y Responsable

TEMA DE DESARROLLO: Gestión para Resultados y evaluación del desempeño

PROGRAMA PRESUPUESTARIO: 01050205 Planeación y presupuesto basado en resultados

PROYECTO PRESUPUESTARIO: 010502050107 Planeación y evaluación para el desarrollo municipal

OBJETIVO DEL PROGRAMA PRESUPUESTARIO: Incluye las acciones y procedimientos necesarios para desarrollar y fortalecer las fases para la planeación, programación, presupuestación, seguimiento y evaluación programático - presupuestal, considerando las fases del registro contable - presupuestal y el correspondiente proceso de rendición de cuentas, adicionalmente, incluye los procedimientos de planeación y evaluación de los planes de desar

DEPENDENCIA GENERAL: A00 DIRECCIÓN GENERAL

DEPENDENCIA AUXILIAR: 401 ÁREA DE DIRECCIÓN Y COORDINACIÓN

ESTRUCTURA DEL INDICADOR

NOMBRE DEL INDICADOR: Porcentaje de asesorías brindadas en materia del Sistema de Evaluación del Desempeño Municipal.

FÓRMULA DEL CÁLCULO: (Total de asesorías brindadas en materia del SED / Total de asesorías solicitadas en materia del SED) *100

INTERPRETACIÓN:

DIMENSIÓN QUE ATIENDE: Eficiencia

DESCRIPCIÓN DEL FACTOR DE COMPARACIÓN:

ÁMBITO GEOGRÁFICO:

COBERTURA:

LÍNEA BASE

Número: NC 2

FRECUENCIA DE MEDICIÓN: Trimestral

COMPORTAMIENTO DE LAS VARIABLES DURANTE EL TRIMESTRE: Octubre-Diciembre

| VARIABLE | UNIDAD DE MEDIDA | OPERACIÓN | META ANUAL | | AVANCE TRIMESTRAL | | AVANCE ACUMULADO | |
|---|------------------|-----------|------------|-----------|-------------------|-----------|------------------|-----------|
| | | | Programado | Alcanzado | % | Alcanzado | % | Alcanzado |
| Total de asesorías brindadas en materia del SED | | | 0.00 | 0.00 | 0.00 | 0.00 | 0.00 | 0.00 |
| Total de asesorías solicitadas en materia del SED | | | 0.00 | 0.00 | 0.00 | 0.00 | 0.00 | 0.00 |


COMPORTAMIENTO DEL INDICADOR DESCRIPCIÓN DE LA META ANUAL

| META ANUAL | TRIMESTRE: Octubre-Diciembre | | | |
|------------|------------------------------|-----------|------|----------|
| | Programado | Alcanzado | EF% | SEMAFORO |
| 0.00 | 0.00 | 0.00 | 0.00 | 0.00 |

DESCRIPCIÓN DE RESULTADOS Y JUSTIFICACIÓN EN CASO DE VARIACIÓN SUPERIOR A ± 10 % RESPECTO A LO PROGRAMADO

DEPENDENCIA GENERAL: A00 DIRECCIÓN GENERAL

DEPENDENCIA AUXILIAR: 401 ÁREA DE DIRECCIÓN Y COORDINACIÓN



VO. BO.

C. EDGAR ESAÚ RIVERA MIRANDA

C. JESSICA MARIANA GAYOSSO MIRANDA



INSTITUTO DEL DEPORTE DE TULTITLAN

PILAR DE DESARROLLO / EJE TRANSVERSAL: II Eje transversal II: Gobierno Moderno, Capaz y Responsable

TEMA DE DESARROLLO: Gestión para Resultados y evaluación del desempeño

PROGRAMA PRESUPUESTARIO: 01050205 Planeación y presupuesto basado en resultados

PROYECTO PRESUPUESTARIO: 010502050107 Planeación y evaluación para el desarrollo municipal

OBJETIVO DEL PROGRAMA PRESUPUESTARIO: Incluye las acciones y procedimientos necesarios para desarrollar y fortalecer las fases para la planeación, programación, presupuestación, seguimiento y evaluación programático - presupuestal, considerando las fases del registro contable - presupuestal y el correspondiente proceso de rendición de cuentas, adicionalmente, incluye los procedimientos de planeación y evaluación de los planes de desar

DEPENDENCIA GENERAL: A00 DIRECCIÓN GENERAL

DEPENDENCIA AUXILIAR: 401 ÁREA DE DIRECCIÓN Y COORDINACIÓN

NOMBRE DEL INDICADOR: Porcentaje de cumplimiento en la elaboración y publicación del PAE.

FÓRMULA DEL CÁLCULO: (Elaboración y publicación del PAE / Documento programado a elaborar y publicar) *100

INTERPRETACIÓN: Elaboración y publicación del PAE

DIMENSIÓN QUE ATIENDE: Eficiencia

DESCRIPCIÓN DEL FACTOR DE COMPARACIÓN: Año anterior

ÁMBITO GEOGRÁFICO:

COBERTURA:

LÍNEA BASE

Número: NC 3

PbRm-08b FICHA TECNICA DE SEGUIMIENTO DE INDICADORES 2023 DE GESTIÓN O ESTRATEGICO

TIPO DE FICHA: OSFEM

ESTRUCTURA DEL INDICADOR

FRECUENCIA DE MEDICIÓN: Trimestral

COMPORTAMIENTO DE LAS VARIABLES DURANTE EL TRIMESTRE: Octubre-Diciembre

| VARIABLE | UNIDAD DE MEDIDA | OPERACION | META ANUAL | AVANCE TRIMESTRAL | | AVANCE ACUMULADO | |
|--|------------------|-----------|------------|-------------------|------|------------------|------|
| | | | | Programado | % | Programado | % |
| Elaboración y publicación del PAE | Programa | | 0.00 | 0.00 | 0.00 | 0.00 | 0.00 |
| Documento programado a elaborar y publicar | Programa | | 1.00 | 0.00 | 0.00 | 0.00 | 0.00 |

COMPORTAMIENTO DEL INDICADOR

DESCRIPCIÓN DE LA META ANUAL

Elaborar Programa anual de evaluación

| META ANUAL | TRIMESTRE: Octubre-Diciembre | | | |
|------------|------------------------------|-----------|------------------|-----------|
| | AVANCE TRIMESTRAL | | AVANCE ACUMULADO | |
| | Programado | Alcanzado | Programado | Alcanzado |
| 100.00 | 0.00 | 0.00 | 0.00 | 0.00 |

DESCRIPCIÓN DE RESULTADOS Y JUSTIFICACIÓN EN CASO DE VARIACIÓN SUPERIOR A ± 10 % RESPECTO A LO PROGRAMADO

DEPENDENCIA GENERAL: A00 DIRECCIÓN GENERAL

DEPENDENCIA AUXILIAR: 401 ÁREA DE DIRECCIÓN Y COORDINACIÓN



EVALUACION DEL INDICADOR




VO. BO.

C. EDGAR ESAÚ RIVERA MIRANDA

C. JESSICA MARIANA GAYOSSO MIRANDA

FECHA DE ELABORACION: 05/07/2024

Hojas: 38 de 77



INSTITUTO DEL DEPORTE DE TULTITLAN

PILAR DE DESARROLLO / EJE TRANSVERSAL: II Eje transversal II: Gobierno Moderno, Capaz y Responsable

TEMA DE DESARROLLO: Gestión para Resultados y evaluación del desempeño

PROGRAMA PRESUPUESTARIO: 01050205 Planeación y presupuesto basado en resultados

PROYECTO PRESUPUESTARIO: 010502050107 Planeación y evaluación para el desarrollo municipal

OBJETIVO DEL PROGRAMA PRESUPUESTARIO: Incluye las acciones y procedimientos necesarios para desarrollar y fortalecer las fases para la planeación, programación, seguimiento y evaluación programático - presupuestal, considerando las fases del registro contable - presupuestal y el correspondiente proceso de rendición de cuentas, adicionalmente, incluye los procedimientos de planeación y evaluación de los planes de desar.

DEPENDENCIA GENERAL: A00 DIRECCIÓN GENERAL

DEPENDENCIA AUXILIAR: 401 ÁREA DE DIRECCIÓN Y COORDINACIÓN

NOMBRE DEL INDICADOR: Porcentaje de informes de avance del Plan de Desarrollo Municipal presentados.

FÓRMULA DEL CÁLCULO: (Informes de avance del Plan de Desarrollo Municipal presentados / Informes de avance del Plan de Desarrollo Municipal programados) *100

INTERPRETACIÓN:

DIMENSIÓN QUE ATIENDE: Eficiencia

DESCRIPCIÓN DEL FACTOR DE COMPARACIÓN:

AMBITO GEOGRAFICO:

COBERTURA:

LINEA BASE

Numero: NC 4

PbRm-08b FICHA TECNICA DE SEGUIMIENTO DE INDICADORES 2023 DE GESTIÓN O ESTRATEGICO

TIPO DE FICHA: OSFEM

ESTRUCTURA DEL INDICADOR

FRECUENCIA DE MEDICIÓN: Trimestral

COMPORTAMIENTO DE LAS VARIABLES DURANTE EL TRIMESTRE: Octubre-Diciembre

| VARIABLE | UNIDAD DE MEDIDA | OPERACION | META ANUAL | AVANCE TRIMESTRAL | | AVANCE ACUMULADO | |
|---|------------------|-----------|------------|-------------------|-------------|------------------|-------------|
| | | | | Programado | % Alcanzado | Programado | % Alcanzado |
| Informes de avance del Plan de Desarrollo Municipal presentados | | | 0.00 | 0.00 | 0.00 | 0.00 | 0.00 |
| Informes de avance del Plan de Desarrollo Municipal programados | | | 0.00 | 0.00 | 0.00 | 0.00 | 0.00 |

**COMPORTAMIENTO DEL INDICADOR
DESCRIPCION DE LA META ANUAL**

| META ANUAL | AVANCE TRIMESTRAL | | AVANCE ACUMULADO | | SEMAFORO |
|------------|-------------------|------|------------------|------|----------|
| | Programado | EF% | Programado | EF% | |
| 0.00 | 0.00 | 0.00 | 0.00 | 0.00 | 0.00 |

DESCRIPCIÓN DE RESULTADOS Y JUSTIFICACIÓN EN CASO DE VARIACIÓN SUPERIOR A ± 10 % RESPECTO A LO PROGRAMADO

DEPENDENCIA GENERAL: A00 DIRECCIÓN GENERAL


DEPENDENCIA AUXILIAR: 401 ÁREA DE DIRECCIÓN Y COORDINACIÓN



EVALUACION DEL INDICADOR



VO. BO.



INSTITUTO DEL DEPORTE DE TULTITLAN

PILAR DE DESARROLLO /EJE TRANSVERSAL:

II Eje transversal II: Gobierno Moderno, Capaz y Responsable

TEMA DE DESARROLLO:

Gestión para Resultados y evaluación del desempeño

PROGRAMA PRESUPUESTARIO:

01050205 Planeación y presupuesto basado en resultados

PROYECTO PRESUPUESTARIO:

010502050107 Planeación y evaluación para el desarrollo municipal

OBJETIVO DEL PROGRAMA PRESUPUESTARIO:

Incluye las acciones y procedimientos necesarios para desarrollar y fortalecer las fases para la planeación, programación, presupuestación, seguimiento y evaluación programático - presupuestal, considerando las fases del registro contable - presupuestal y el correspondiente proceso de rendición de cuentas, adicionalmente, incluye los procedimientos de planeación y evaluación de los planes de desaar

DEPENDENCIA GENERAL:

A00 DIRECCIÓN GENERAL

DEPENDENCIA AUXILIAR:

401 ÁREA DE DIRECCIÓN Y COORDINACIÓN

ESTRUCTURA DEL INDICADOR

NOMBRE DEL INDICADOR:

Porcentaje de alineación de formatos de PbrM en cumplimiento al Manual de Planeación, programación y presupuestación

FÓRMULA DEL CÁLCULO:

(Formatos PbrM requisitados en alineación al Manual de Planeación, programación y Presupuestación vigente/Total de formatos PbrM manejados por ayuntamiento)*100

INTERPRETACIÓN:

Eficiencia

DIMENSIÓN QUE ATIENDE:

FRECUENCIA DE MEDICIÓN: Trimestral

DESCRIPCIÓN DEL FACTOR

DE COMPARACIÓN:

ÁMBITO GEOGRÁFICO:

COBERTURA:

LÍNEA BASE

Número: NA 1.1

COMPORTAMIENTO DE LAS VARIABLES DURANTE EL TRIMESTRE: Octubre-Diciembre

| VARIABLE | UNIDAD DE MEDIDA | OPERACION | META ANUAL | | AVANCE TRIMESTRAL | | AVANCE ACUMULADO | | | |
|--|------------------|-----------|------------|-----------|-------------------|-----------|------------------|-----------|------|------|
| | | | Programado | Alcanzado | % | Alcanzado | % | Alcanzado | % | |
| Formatos PbrM requisitados en alineación al Manual de Planeación, programación y Presupuestación vigente | Formatos | | 0.00 | | 1.00 | 0.00 | 1.00 | 100.00 | 0.00 | 0.00 |
| Total de formatos PbrM manejados por ayuntamiento | | | 4.00 | | 1.00 | 25.00 | 1.00 | 100.00 | 0.00 | 0.00 |


COMPORTAMIENTO DEL INDICADOR

DESCRIPCIÓN DE LA META ANUAL

| META ANUAL | AVANCE TRIMESTRAL | | | AVANCE ACUMULADO | | |
|------------|-------------------|-----------|--------|------------------|-----------|------|
| | Programado | Alcanzado | EF% | Programado | Alcanzado | EF% |
| 100.00 | 100.00 | 100.00 | 100.00 | 0.00 | 0.00 | 0.00 |

DESCRIPCIÓN DE RESULTADOS Y JUSTIFICACIÓN EN CASO DE VARIACIÓN SUPERIOR A ± 10 % RESPECTO A LO PROGRAMADO

EVALUACIÓN DEL INDICADOR



ELABORÓ

VO. BO.


C. EDGAR ESAÚ RIVERA MIRANDA

C. JESSICA MARIANA GAYOSSO MIRANDA

FECHA DE ELABORACIÓN: 05/01/2024

Hojas: 40 de 77

TIPO DE FICHA: OSFEM



INSTITUTO DEL DEPORTE DE TULTITLAN

PbRm-08b FICHA TECNICA DE SEGUIMIENTO DE INDICADORES 2023 DE GESTIÓN O ESTRATEGICO

TIPO DE FICHA: OSFEM

PILAR DE DESARROLLO / EJE TRANSVERSAL: II Eje transversal II: Gobierno Moderno, Capaz y Responsable

TEMA DE DESARROLLO: Gestión para Resultados y evaluación del desempeño

PROGRAMA PRESUPUESTARIO: 01050205 Planeación y presupuesto basado en resultados

PROYECTO PRESUPUESTARIO: 010502050107 Planeación y evaluación para el desarrollo municipal

OBJETIVO DEL PROGRAMA PRESUPUESTARIO: Incluye las acciones y procedimientos necesarios para desarrollar y fortalecer las fases para la planeación, programación, presupuestación, seguimiento y evaluación programático - presupuestal, considerando las fases del registro contable - presupuestal y el correspondiente proceso de rendición de cuentas, adicionalmente, incluye los procedimientos de planeación y evaluación de los planes de desar

DEPENDENCIA GENERAL: A00 DIRECCIÓN GENERAL

DEPENDENCIA AUXILIAR: 401 ÁREA DE DIRECCIÓN Y COORDINACIÓN

NOMBRE DEL INDICADOR: Porcentaje de asesorías en materia de indicadores de desempeño.

FÓRMULA DEL CÁLCULO: (Asesorías en materia de indicadores / Total de asesorías brindadas en materia del SEDM) * 100

INTERPRETACIÓN:

DIMENSIÓN QUE ATIENDE: Eficiencia

DESCRIPCIÓN DEL FACTOR DE COMPARACIÓN:

AMBITO GEOGRAFICO:

COBERTURA:

LINEA BASE

Numero: NA 2.1

FRECUENCIA DE MEDICIÓN: Trimestral

ESTRUCTURA DEL INDICADOR

COMPORTAMIENTO DE LAS VARIABLES DURANTE EL TRIMESTRE: Octubre-Diciembre


| VARIABLE | UNIDAD DE MEDIDA | OPERACION | META ANUAL | AVANCE TRIMESTRAL | | AVANCE ACUMULADO | |
|--|------------------|-----------|------------|-------------------|------|------------------|------|
| | | | | Programado | % | Programado | % |
| Asesorías en materia de indicadores | | | 0.00 | 0.00 | 0.00 | 0.00 | 0.00 |
| Total de asesorías brindadas en materia del SEDM | | | 0.00 | 0.00 | 0.00 | 0.00 | 0.00 |

**COMPORTAMIENTO DEL INDICADOR
DESCRIPCION DE LA METAANUAL**

| METAANUAL | AVANCE TRIMESTRAL | | SEMAFORO | | AVANCE ACUMULADO | | SEMAFORO |
|-----------|-------------------|-----------|------------|-----------|------------------|-----------|----------|
| | Programado | Alcanzado | Programado | Alcanzado | Programado | Alcanzado | |
| 0.00 | 0.00 | 0.00 | 0.00 | 0.00 | 0.00 | 0.00 | 0.00 |

DESCRIPCION DE RESULTADOS Y JUSTIFICACION EN CASO DE VARIACION SUPERIOR A ± 10 % RESPECTO A LO PROGRAMADO

EVALUACION DEL INDICADOR



DEPENDENCIA GENERAL: A00 DIRECCIÓN GENERAL


DEPENDENCIA AUXILIAR: 401 ÁREA DE DIRECCIÓN Y COORDINACIÓN

ELABORO

C. EDGAR ESAÚ RIVERA MIRANDA

C. JESSICA MARIANA GAYOSSO MIRANDA

VO. BO.



INSTITUTO DEL DEPORTE DE TULTITLAN

PILAR DE DESARROLLO / EJE TRANSVERSAL:

II Eje transversal II: Gobierno Moderno, Capaz y Responsable

TEMA DE DESARROLLO:

Gestión para Resultados y evaluación del desempeño

PROGRAMA PRESUPUESTARIO:

01050205 Planeación y presupuesto basado en resultados

PROYECTO PRESUPUESTARIO:

010502050107 Planeación y evaluación para el desarrollo municipal

OBJETIVO DEL PROGRAMA PRESUPUESTARIO:

Incluir las acciones y procedimientos necesarios para desarrollar y fortalecer las fases para la planeación, programación, presupuesto, seguimiento y evaluación programático - presupuestal, considerando las fases del registro contable - presupuestal y el correspondiente proceso de rendición de cuentas, adicionalmente, incluye los procedimientos de planeación y evaluación de los planes de desarrollo

DEPENDENCIA GENERAL:

A00 DIRECCIÓN GENERAL

DEPENDENCIA AUXILIAR:

401 ÁREA DE DIRECCIÓN Y COORDINACIÓN

NOMBRE DEL INDICADOR:

Porcentaje de asesorías en materia de evaluaciones.

FÓRMULA DEL CÁLCULO:

(Asesorías en materia de evaluaciones / Total de asesorías brindadas en materia del SEDM) * 100

INTERPRETACIÓN:

Eficiencia

DIMENSIÓN QUE ATIENDE:

DESCRIPCIÓN DEL FACTOR DE COMPARACIÓN:

AMBITO GEOGRAFICO:

COBERTURA:

LINEA BASE

Numero: NA 2.2

TIPO DE FICHA: OSFEM

PbRm-08b FICHA TECNICA DE SEGUIMIENTO DE INDICADORES 2023 DE GESTIÓN O ESTRATEGICO

ESTRUCTURA DEL INDICADOR

FRECUENCIA DE MEDICIÓN: Trimestral

COMPORTAMIENTO DE LAS VARIABLES DURANTE EL TRIMESTRE: Octubre-Diciembre

| VARIABLE | UNIDAD DE MEDIDA | OPERACION | META ANUAL | AVANCE TRIMESTRAL | | AVANCE ACUMULADO | |
|--|------------------|-----------|------------|-------------------|------|------------------|------|
| | | | | Programado | % | Programado | % |
| Asesorías en materia de evaluaciones | | | 0.00 | 0.00 | 0.00 | 0.00 | 0.00 |
| Total de asesorías brindadas en materia del SEDM | | | 0.00 | 0.00 | 0.00 | 0.00 | 0.00 |

**COMPORTAMIENTO DEL INDICADOR
DESCRIPCIÓN DE LA META ANUAL**

| META ANUAL | TRIMESTRE: Octubre-Diciembre | | | |
|---|------------------------------|-----------|------------------|----------|
| | AVANCE TRIMESTRAL | | AVANCE ACUMULADO | |
| 0.00 | Programado | Alcanzado | EF% | SEMAFORO |
| DESCRIPCIÓN DE RESULTADOS Y JUSTIFICACIÓN EN CASO DE VARIACIÓN SUPERIOR A ±10% RESPECTO A LO PROGRAMADO | 0.00 | 0.00 | 0.00 | 0.00 |

EVALUACION DEL INDICADOR



DEPENDENCIA GENERAL:
A00 DIRECCIÓN GENERAL


DEPENDENCIA AUXILIAR:
401 ÁREA DE DIRECCIÓN Y COORDINACIÓN

ELABORÓ

VO. BO.

C. EDGAR ESAÚ RIVERA MIRANDA

C. JESSICA MARIANA GAYOSSO MIRANDA



INSTITUTO DEL DEPORTE DE TULTITLAN

Pbrm-08b FICHA TECNICA DE SEGUIMIENTO DE INDICADORES 2023 DE GESTIÓN O ESTRATEGICO

TIPO DE FICHA: OSFEM

PILAR DE DESARROLLO / EJE TRANSVERSAL: Il Eje transversal II: Gobierno Moderno, Capaz y Responsable

TEMA DE DESARROLLO: Gestión para Resultados y evaluación del desempeño

PROGRAMA PRESUPUESTARIO: 01050205 Planeación y presupuesto basado en resultados

PROYECTO PRESUPUESTARIO: 010502050107 Planeación y evaluación para el desarrollo municipal

OBJETIVO DEL PROGRAMA PRESUPUESTARIO: Incluye las acciones y procedimientos necesarios para desarrollar y fortalecer las fases para la planeación, programación, presupuesto, seguimiento y evaluación programático - presupuestal, considerando las fases del registro contable - presupuestal y el correspondiente proceso de rendición de cuentas, adicionalmente, incluye los procedimientos de planeación y evaluación de los planes de desar

DEPENDENCIA GENERAL: A00 DIRECCIÓN GENERAL

DEPENDENCIA AUXILIAR: 401 ÁREA DE DIRECCIÓN Y COORDINACIÓN

ESTRUCTURA DEL INDICADOR

NOMBRE DEL INDICADOR: Porcentaje de cumplimiento de las evaluaciones señaladas en el PAE.

FÓRMULA DEL CÁLCULO: (Total de evaluaciones realizadas señaladas en el PAE / Total de evaluaciones señaladas en el PAE) *100

INTERPRETACIÓN:

DIMENSIÓN QUE ATIENDE: Eficiencia

DESCRIPCIÓN DEL FACTOR DE COMPARACIÓN:

AMBITO GEOGRAFICO:

COBERTURA:

LINEA BASE

FRECUENCIA DE MEDICIÓN: Trimestral

Numero: NA 3.1

COMPORTAMIENTO DE LAS VARIABLES DURANTE EL TRIMESTRE: Octubre-Diciembre

| VARIABLE | UNIDAD DE MEDIDA | OPERACION | META ANUAL | AVANCE TRIMESTRAL | | | AVANCE ACUMULADO | | |
|--|------------------|-----------|------------|-------------------|------|-----------|------------------|------|-----------|
| | | | | Programado | % | Alcanzado | Programado | % | Alcanzado |
| Total de evaluaciones realizadas señaladas en el PAE | | | 0.00 | 0.00 | 0.00 | 0.00 | 0.00 | 0.00 | 0.00 |
| Total de evaluaciones señaladas en el PAE | | | 0.00 | 0.00 | 0.00 | 0.00 | 0.00 | 0.00 | 0.00 |

**COMPORTAMIENTO DEL INDICADOR
DESCRIPCIÓN DE LA META ANUAL**

| META ANUAL | TRIMESTRE: Octubre-Diciembre | | | AVANCE ACUMULADO | | |
|------------|------------------------------|----------|------|------------------|-----------|----------|
| | Programado | SEMAFORO | EF% | Programado | Alcanzado | SEMAFORO |
| 0.00 | 0.00 | 0.00 | 0.00 | 0.00 | 0.00 | 0.00 |

DESCRIPCIÓN DE RESULTADOS Y JUSTIFICACIÓN EN CASO DE VARIACIÓN SUPERIOR A ± 10 % RESPECTO A LO PROGRAMADO

EVALUACION DEL INDICADOR




DEPENDENCIA GENERAL:
DEPENDENCIA AUXILIAR:

ELABORÓ

VO. BO.

C. EDGAR ESAÚ RIVERA MIRANDA

C. JESSICA MARIANA GAYOSSO MIRANDA



INSTITUTO DEL DEPORTE DE TULTITLAN

PILAR DE DESARROLLO / EJE TRANSVERSAL: II Eje transversal II: Gobierno Moderno, Capaz y Responsable

TEMA DE DESARROLLO: Gestión para Resultados y evaluación del desempeño

PROGRAMA PRESUPUESTARIO: 01050205 Planeación y presupuesto basado en resultados

PROYECTO PRESUPUESTARIO: 010502050107 Planeación y evaluación para el desarrollo municipal

OBJETIVO DEL PROGRAMA PRESUPUESTARIO: Incluye las acciones y procedimientos necesarios para desarrollar y fortalecer las fases para la planeación, programación, presupuesto, seguimiento y evaluación programático - presupuestal, considerando las fases del registro contable - presupuestal y el correspondiente proceso de rendición de cuentas, adicionalmente, incluye los procedimientos de planeación y evaluación de los planes de desar

DEPENDENCIA GENERAL: A00 DIRECCIÓN GENERAL

DEPENDENCIA AUXILIAR: 401 ÁREA DE DIRECCIÓN Y COORDINACIÓN

NOMBRE DEL INDICADOR: Promedio de acuerdos cumplidos en sesiones del COPLADEMUN.

FÓRMULA DEL CÁLCULO: (Acuerdos del COPLADEMUN cumplidos/ Total de sesiones del COPLADEMUN realizadas)

INTERPRETACIÓN: Eficiencia

DIMENSIÓN QUE ATIENDE: Eficiencia

DESCRIPCIÓN DEL FACTOR DE COMPARACIÓN:

AMBITO GEOGRAFICO:

COBERTURA:

LINEA BASE

Numero: NA 4.1

TIPO DE FICHA: OSFEM

PbRm-08b FICHA TECNICA DE SEGUIMIENTO DE INDICADORES 2023 DE GESTIÓN O ESTRATEGICO

TIPO DE FICHA: OSFEM

ESTRUCTURA DEL INDICADOR

FRECUENCIA DE MEDICIÓN: Trimestral

COMPORTAMIENTO DE LAS VARIABLES DURANTE EL TRIMESTRE: Octubre-Diciembre

| VARIABLE | UNIDAD DE MEDIDA | OPERACION | META ANUAL | AVANCE TRIMESTRAL | | AVANCE ACUMULADO | |
|---|------------------|-----------|------------|-------------------|-------------|------------------|-------------|
| | | | | Programado | % Alcanzado | Programado | % Alcanzado |
| Acuerdos del COPLADEMUN cumplidos | | | 0.00 | 0.00 | 0.00 | 0.00 | 0.00 |
| Total de sesiones del COPLADEMUN realizadas | | | 0.00 | 0.00 | 0.00 | 0.00 | 0.00 |

**COMPORTAMIENTO DEL INDICADOR
DESCRIPCION DE LA META ANUAL**

| META ANUAL | TRIMESTRE: Octubre-Diciembre | | | | |
|------------|------------------------------|------------|------------------|------|----------|
| | AVANCE TRIMESTRAL | | AVANCE ACUMULADO | | |
| Programado | Alcanzado | Programado | Alcanzado | EF% | SEMAFORO |
| 0.00 | 0.00 | 0.00 | 0.00 | 0.00 | 0.00 |

DESCRIPCIÓN DE RESULTADOS Y JUSTIFICACIÓN EN CASO DE VARIACIÓN SUPERIOR A ± 10 % RESPECTO A LO PROGRAMADO

EVALUACION DEL INDICADOR



DEPENDENCIA GENERAL: A00 DIRECCIÓN GENERAL


DEPENDENCIA AUXILIAR: 401 ÁREA DE DIRECCIÓN Y COORDINACIÓN

ELABORO

C. EDGAR ESAÚ RIVERA MIRANDA

C. JESSICA MARIANA GAYOSSO MIRANDA

VO. BO.



INSTITUTO DEL DEPORTE DE TULTIILTAN

PbRm-08b FICHA TECNICA DE SEGUIMIENTO DE INDICADORES 2023 DE GESTIÓN O ESTRATEGICO

TIPO DE FICHA: OSFEM

PILAR DE DESARROLLO / EJE TRANSVERSAL: II Eje transversal II: Gobierno Moderno, Capaz y Responsable
TEMA DE DESARROLLO: Gestión para Resultados y evaluación del desempeño.
PROGRAMA PRESUPUESTARIO: 01050206 Consolidación de la administración pública de resultados
PROYECTO PRESUPUESTARIO: 010502060101 Administración de personal

010502060301 Control del patrimonio y normatividad
010502060201 Adquisiciones y servicios

OBJETIVO DEL PROGRAMA PRESUPUESTARIO: Comprende el conjunto de actividades y herramientas para coadyuvar a que la actuación de los servidores públicos sea eficaz, eficiente y transparente, a fin de generar resultados con apego a los principios de legalidad, objetividad, profesionalismo, honradez, lealtad, imparcialidad, eficiencia, eficacia, equidad, transparencia, economía, integridad, que permitan la toma de decisiones sobre la api.
DEPENDENCIA GENERAL: B00 ADMINISTRACIÓN Y FINANZAS
DEPENDENCIA AUXILIAR: 402 ÁREA DE ADMINISTRACIÓN Y FINANZAS

ESTRUCTURA DEL INDICADOR

NOMBRE DEL INDICADOR: Tasa de variación del gasto corriente.
FÓRMULA DEL CÁLCULO: $((\text{Gasto corriente del año actual} / \text{Gasto corriente en el año anterior}) - 1) * 100$
INTERPRETACIÓN:
DIMENSIÓN QUE ATIENDE: Eficiencia
DESCRIPCIÓN DEL FACTOR DE COMPARACIÓN:
AMBITO GEOGRAFICO:
COBERTURA:
LINEA BASE
Numero: NF 1

FRECUENCIA DE MEDICIÓN: Anual

COMPORTAMIENTO DE LAS VARIABLES DURANTE EL TRIMESTRE: Octubre-Diciembre

| VARIABLE | UNIDAD DE MEDIDA | OPERACION | META ANUAL | AVANCE TRIMESTRAL | | AVANCE ACUMULADO | |
|------------------------------------|------------------|-----------|------------|-------------------|-------------|------------------|-------------|
| | | | | Programado | % Alcanzado | Programado | % Alcanzado |
| Gasto corriente del año actual | | | 0.00 | 0.00 | 0.00 | 0.00 | 0.00 |
| Gasto corriente en el año anterior | | | 0.00 | 0.00 | 0.00 | 0.00 | 0.00 |


**COMPORTAMIENTO DEL INDICADOR
DESCRIPCION DE LA META ANUAL**

| META ANUAL | AVANCE TRIMESTRAL | | AVANCE ACUMULADO | |
|------------|-------------------|----------|------------------|----------|
| | Programado | SEMAFORO | Alcanzado | SEMAFORO |
| 0.00 | 0.00 | 0.00 | 0.00 | 0.00 |


DESCRIPCION DE RESULTADOS Y JUSTIFICACION EN CASO DE VARIACION SUPERIOR A ± 10 % RESPECTO A LO PROGRAMADO

EVALUACION DEL INDICADOR

DEPENDENCIA GENERAL: B00 ADMINISTRACIÓN Y FINANZAS
DEPENDENCIA AUXILIAR: 402 ÁREA DE ADMINISTRACIÓN Y FINANZAS



C. JESSICA MARIANA GAYOSSO MIRANDA



INSTITUTO DEL DEPORTE DE TULTITLÁN

PILAR DE DESARROLLO / EJE TRANSVERSAL:

II Eje transversal II: Gobierno Moderno, Capaz y Responsable

TEMA DE DESARROLLO:

Gestión para Resultados y evaluación del desempeño.

PROGRAMA PRESUPUESTARIO:

01050206 Consolidación de la administración pública de resultados

PROYECTO PRESUPUESTARIO:

010502060701 Administración de personal

OBJETIVO DEL PROGRAMA PRESUPUESTARIO:

Control del patrimonio y normatividad

DEPENDENCIA GENERAL:

800 ADMINISTRACIÓN Y FINANZAS

DEPENDENCIA AUXILIAR:

402 ÁREA DE ADMINISTRACIÓN Y FINANZAS

Comprende el conjunto de actividades y herramientas para coadyuvar a que la actuación de los servidores públicos sea eficaz, eficiente y transparente, a fin de generar resultados con apego a los principios de legalidad, objetividad, profesionalismo, honradez, lealtad, imparcialidad, eficiencia, eficacia, equidad, transparencia, economía, integridad, que permitan la toma de decisiones sobre la api.

NOMBRE DEL INDICADOR:

Porcentaje de avance en el gasto corriente ejercicio.

FÓRMULA DEL CÁLCULO:

(Gasto corriente ejercido/Monto del Gasto corriente)*100

INTERPRETACIÓN:

Eficiencia

DIMENSIÓN QUE ATIENDE:

Operación

DESCRIPCIÓN DEL FACTOR DE COMPARACIÓN:

Operación

ÁMBITO GEOGRÁFICO:

Nacional

COBERTURA:

Nacional

LÍNEA BASE

Numero:

NP 1

FRECUENCIA DE MEDICIÓN:

Anual

ESTRUCTURA DEL INDICADOR

402 ÁREA DE ADMINISTRACIÓN Y FINANZAS

COMPORTAMIENTO DE LAS VARIABLES DURANTE EL TRIMESTRE: Octubre-Diciembre

| VARIABLE | UNIDAD DE MEDIDA | OPERACION | META ANUAL | AVANCE TRIMESTRAL | | AVANCE ACUMULADO | | | |
|----------------------------|------------------|-----------|------------|-------------------|-----------|------------------|-----------|------|------|
| | | | | Programado | Alcanzado | Programado | Alcanzado | % | % |
| Gasto corriente ejercido | | | 0.00 | 0.00 | 0.00 | 0.00 | 0.00 | 0.00 | 0.00 |
| Gasto corriente programado | | | 0.00 | 0.00 | 0.00 | 0.00 | 0.00 | 0.00 | 0.00 |

COMPORTAMIENTO DEL INDICADOR

DESCRIPCIÓN DE LA META ANUAL

| META ANUAL | AVANCE TRIMESTRAL | | AVANCE ACUMULADO | |
|------------|-------------------|-----------|------------------|-----------|
| | Programado | Alcanzado | Programado | Alcanzado |
| 0.00 | 0.00 | 0.00 | 0.00 | 0.00 |

DESCRIPCIÓN DE RESULTADOS Y JUSTIFICACIÓN EN CASO DE VARIACIÓN SUPERIOR A ± 10 % RESPECTO A LO PROGRAMADO


EVALUACION DEL INDICADOR

DEPENDENCIA GENERAL: 800 ADMINISTRACIÓN Y FINANZAS
DEPENDENCIA AUXILIAR: 402 ÁREA DE ADMINISTRACIÓN Y FINANZAS



V.O. BO.

C. JESSICA MARIANA GAYOSSO MIRANDA



INSTITUTO DEL DEPORTE DE TULTITLÁN

PILAR DE DESARROLLO / EJE TRANSVERSAL: II Eje transversal II: Gobierno Moderno, Capaz y Responsable
TEMA DE DESARROLLO: Gestión para Resultados y evaluación del desempeño.
PROGRAMA PRESUPUESTARIO: 01050206 Consolidación de la administración pública de resultados
PROYECTO PRESUPUESTARIO: 010502060101 Administración de personal

010502060301 Control del patrimonio y normatividad
Comprende el conjunto de actividades y herramientas para coadyuvar a que la actuación de los servidores públicos sea eficaz, eficiente y transparente, a fin de generar resultados con apego a los principios de legalidad, objetividad, profesionalismo, honradez, lealtad, imparcialidad, eficiencia, eficacia, equidad, transparencia, economía, integridad, que permitan la toma de decisiones sobre la api

OBJETIVO DEL PROGRAMA PRESUPUESTARIO: B00 ADMINISTRACIÓN Y FINANZAS
DEPENDENCIA GENERAL: 402 ÁREA DE ADMINISTRACIÓN Y FINANZAS
DEPENDENCIA AUXILIAR:

ESTRUCTURA DEL INDICADOR

NOMBRE DEL INDICADOR: Tasa de variación de servidores públicos municipales en funciones.
FÓRMULA DEL CÁLCULO: ((Servidores públicos en funciones en el semestre actual/Servidores públicos en funciones en el semestre anterior)-1) *100

INTERPRETACIÓN: Servidores públicos
DIMENSIÓN QUE ATIENDE: Eficiencia
DESCRIPCIÓN DEL FACTOR DE COMPARACIÓN: Año anterior

AMBITO GEOGRAFICO:
COBERTURA:
LINEA BASE

Numero: NC 1

FRECUENCIA DE MEDICIÓN: Semestral

COMPORTAMIENTO DE LAS VARIABLES DURANTE EL TRIMESTRE: Octubre-Diciembre

| VARIABLE | UNIDAD DE MEDIDA | OPERACION | META ANUAL | AVANCE TRIMESTRAL | | AVANCE ACUMULADO | | | |
|--|---------------------|-----------|------------|-------------------|-------|------------------|--------|------------|------|
| | | | | Programado | % | Alcanzado | % | Programado | % |
| Servidores públicos en funciones en el semestre actual | Servidores publicos | | 0.00 | 73.00 | 0.00 | 95.00 | 130.14 | 0.00 | 0.00 |
| Servidores públicos en funciones en el semestre anterior | Servidores publicos | | 146.00 | 73.00 | 50.00 | 92.00 | 126.03 | 0.00 | 0.00 |

Total servidores publicos

**COMPORTAMIENTO DEL INDICADOR
DESCRIPCION DE LA META ANUAL**

| META ANUAL | TRIMESTRE: Octubre-Diciembre | | | |
|------------|------------------------------|----------|------------|----------|
| | Programado | SEMAFORO | Programado | SEMAFORO |
| 0.00 | 0.00 | 3.26 | 0.00 | 0.00 |

DESCRIPCIÓN DE RESULTADOS Y JUSTIFICACIÓN EN CASO DE VARIACIÓN SUPERIOR A ± 10 % RESPECTO A LO PROGRAMADO

EVALUACIÓN DEL INDICADOR




VO. BO.

DEPENDENCIA GENERAL: B00 ADMINISTRACIÓN Y FINANZAS
DEPENDENCIA AUXILIAR: 402 ÁREA DE ADMINISTRACIÓN Y FINANZAS



C. JESSICA MARIANA GAYOSSO MIRANDA



INSTITUTO DEL DEPORTE DE TULTITLÁN

PILAR DE DESARROLLO / EJE TRANSVERSAL: II Eje transversal II: Gobierno Moderno, Capaz y Responsable
TEMA DE DESARROLLO: Gestión para Resultados y evaluación del desempeño.
PROGRAMA PRESUPUESTARIO: 01050205 Consolidación de la administración pública de resultados
PROYECTO PRESUPUESTARIO: 010502060101 Administración de personal

010502060201 Adquisiciones y servicios

TIPO DE FICHA: OSFEM

OBJETIVO DEL PROGRAMA PRESUPUESTARIO: Control del patrimonio y normatividad
DEPENDENCIA GENERAL: Comprende el conjunto de actividades y herramientas para coadyuvar a que la actuación de los servidores públicos sea eficaz, eficiente y transparente, a fin de generar resultados con apego a los principios de legalidad, objetividad, profesionalismo, honradez, lealtad, imparcialidad, eficiencia, eficacia, equidad, transparencia, economía, integridad, que permitan la toma de decisiones sobre la api.
DEPENDENCIA AUXILIAR: 800 ADMINISTRACIÓN Y FINANZAS
402 ÁREA DE ADMINISTRACIÓN Y FINANZAS

ESTRUCTURA DEL INDICADOR

NOMBRE DEL INDICADOR: Tasa de variación del gasto ejercido por concepto de adquisiciones, bienes y servicios.
FÓRMULA DEL CÁLCULO: ((Monto ejercido por concepto de adquisiciones, bienes y servicios del semestre actual/ Monto por concepto de adquisiciones, bienes y servicios ejercidos del semestre anterior)-1) *100
INTERPRETACIÓN:

DIMENSIÓN QUE ATIENDE: Eficiencia
DESCRIPCIÓN DEL FACTOR DE COMPARACIÓN:
ÁMBITO GEOGRÁFICO:
COBERTURA:
LÍNEA BASE:

FRECUENCIA DE MEDICIÓN: Semestral

Numero: NC 2


| VARIABLE | UNIDAD DE MEDIDA | OPERACION | META ANUAL | AVANCE TRIMESTRAL | | AVANCE ACUMULADO | |
|---|------------------|-----------|------------|-------------------|-----------|------------------|-----------|
| | | | | Programado | Alcanzado | Programado | Alcanzado |
| Monto ejercido por concepto de adquisiciones, bienes y servicios del semestre actual | Informe | | 0.00 | 0.00 | 0.00 | 0.00 | 0.00 |
| Monto por concepto de adquisiciones, bienes y servicios ejercidos del semestre anterior | Informe | | 0.00 | 0.00 | 0.00 | 0.00 | 0.00 |

COMPORTEAMIENTO DEL INDICADOR
DESCRIPCIÓN DE LA META ANUAL

| META ANUAL | AVANCE TRIMESTRAL | | AVANCE ACUMULADO | |
|------------|-------------------|-----------|------------------|-----------|
| | Programado | Alcanzado | Programado | Alcanzado |
| 0.00 | 0.00 | 0.00 | 0.00 | 0.00 |

DESCRIPCIÓN DE RESULTADOS Y JUSTIFICACIÓN EN CASO DE VARIACIÓN SUPERIOR A ± 10 % RESPECTO A LO PROGRAMADO

EVALUACION DEL INDICADOR




VO. BO.

DEPENDENCIA GENERAL: 800 ADMINISTRACIÓN Y FINANZAS
DEPENDENCIA AUXILIAR: 402 ÁREA DE ADMINISTRACIÓN Y FINANZAS



C. JESSICA MARIANA GAYOSSO MIRANDA



INSTITUTO DEL DEPORTE DE TULTILTLAN

PILAR DE DESARROLLO / EJE TRANSVERSAL: II Eje transversal II: Gobierno Moderno, Capaz y Responsable

TEMA DE DESARROLLO: Gestión para Resultados y evaluación del desempeño.

PROGRAMA PRESUPUESTARIO: 01050206 Consolidación de la administración pública de resultados

PROYECTO PRESUPUESTARIO: 010502060101 Administración de personal

OBJETIVO DEL PROGRAMA PRESUPUESTARIO: Control del patrimonio y normatividad

DEPENDENCIA GENERAL: Comprende el conjunto de actividades y herramientas para coadyuvar a que la actuación de los servidores públicos sea eficaz, eficiente y transparente, a fin de generar resultados con apego a los principios de legalidad, objetividad, profesionalismo, honradez, lealtad, imparcialidad, eficiencia, eficacia, equidad, transparencia, economía, integridad, que permiten la toma de decisiones sobre la apli

DEPENDENCIA AUXILIAR: B00 ADMINISTRACIÓN Y FINANZAS

402 ÁREA DE ADMINISTRACIÓN Y FINANZAS

NOMBRE DEL INDICADOR: Tasa de variación en el registro de bienes patrimoniales.

FÓRMULA DEL CÁLCULO: ((Registros de bienes patrimoniales del semestre actual/ Registro de bienes patrimoniales del semestre anterior)-1)*100

INTERPRETACIÓN: Eficiencia

DIMENSIÓN QUE ATIENDE: Eficiencia

DESCRIPCIÓN DEL FACTOR DE COMPARACIÓN:

AMBITO GEOGRAFICO:

COBERTURA:

LINEA BASE

Numero: NC 3

FRECUENCIA DE MEDICIÓN: Semestral

PBRm-08b FICHA TECNICA DE SEGUIMIENTO DE INDICADORES 2023 DE GESTIÓN O ESTRATEGICO

TIPO DE FICHA: OSFEM

010502060201 Adquisiciones y servicios

ESTRUCTURA DEL INDICADOR

COMPORTAMIENTO DE LAS VARIABLES DURANTE EL TRIMESTRE: Octubre-Diciembre

| VARIABLE | UNIDAD DE MEDIDA | OPERACION | META ANUAL | AVANCE TRIMESTRAL | | AVANCE ACUMULADO | |
|--|------------------|-----------|------------|-------------------|-------------|------------------|-------------|
| | | | | Programado | % Alcanzado | Programado | % Alcanzado |
| Registros de bienes patrimoniales del semestre actual | Acta | Sumable | 2.00 | 1.00 | 50.00 | 1.00 | 100.00 |
| Registro de bienes patrimoniales del semestre anterior | Acta | Sumable | 2.00 | 1.00 | 50.00 | 2.00 | 100.00 |

COMPORTAMIENTO DEL INDICADOR

DESCRIPCION DE LA META ANUAL

Levantamiento fisico patrimonial

| META ANUAL | AVANCE TRIMESTRAL | | AVANCE ACUMULADO | |
|------------|-------------------|------|------------------|----------|
| | Programado | EF% | Programado | SEMAFORO |
| 0.00 | 0.00 | 0.00 | 0.00 | 0.00 |

DESCRIPCIÓN DE RESULTADOS Y JUSTIFICACIÓN EN CASO DE VARIACIÓN SUPERIOR A ± 10 % RESPECTO A LO PROGRAMADO


EVALUACION DEL INDICADOR

DEPENDENCIA GENERAL: B00 ADMINISTRACIÓN Y FINANZAS

DEPENDENCIA AUXILIAR: 402 ÁREA DE ADMINISTRACIÓN Y FINANZAS




LIC. JACOB PABLO GÓMEZ TORRES



VO. BO.

C. JESSICA MARIANA GAYOSSO MIRANDA



INSTITUTO DEL DEPORTE DE TULTITLAN

PILAR DE DESARROLLO / EJE TRANSVERSAL: II Eje transversal II: Gobierno Moderno, Capaz y Responsable

TEMA DE DESARROLLO: Gestión para Resultados y evaluación del desempeño.

PROGRAMA PRESUPUESTARIO: 01050206 Consolidación de la administración pública de resultados

PROYECTO PRESUPUESTARIO: 010502060101 Administración de personal

OBJETIVO DEL PROGRAMA PRESUPUESTARIO: Control del patrimonio y normatividad

DEPENDENCIA GENERAL: Comprende el conjunto de actividades y herramientas para coadyuvar a que la actuación de los servidores públicos sea eficaz, eficiente y transparente, a fin de generar resultados con apego a los principios de legalidad, objetividad, profesionalismo, honradez, lealtad, imparcialidad, eficiencia, eficacia, equidad, transparencia, economía, integridad, que permiten la toma de decisiones sobre la apli

DEPENDENCIA AUXILIAR: B00 ADMINISTRACIÓN Y FINANZAS

402 ÁREA DE ADMINISTRACIÓN Y FINANZAS

PBRm-08b FICHA TECNICA DE SEGUIMIENTO DE INDICADORES 2023 DE GESTIÓN O ESTRATEGICO

TIPO DE FICHA: OSFEM

010502060301 Control del patrimonio y normatividad

010502060101 Administración de personal

010502060201 Adquisiciones y servicios

010502060301 Control del patrimonio y normatividad

010502060101 Administración de personal

010502060201 Adquisiciones y servicios

010502060301 Control del patrimonio y normatividad

010502060101 Administración de personal

ESTRUCTURA DEL INDICADOR

NOMBRE DEL INDICADOR: Porcentaje de cumplimiento del Programa Anual de Mejora Regulatoria.

FÓRMULA DEL CÁLCULO: (Acciones del Programa Anual de Mejora Regulatoria cumplidas/ Total de Acciones del Programa Anual de Mejora Regulatoria)*100

INTERPRETACIÓN:

DIMENSIÓN QUE ATIENDE: Eficiencia

DESCRIPCIÓN DEL FACTOR DE COMPARACIÓN:

AMBITO GEOGRAFICO:

COBERTURA:

LÍNEA BASE

Numero: NC 4

FRECUENCIA DE MEDICIÓN: Trimestral

COMPORTAMIENTO DE LAS VARIABLES DURANTE EL TRIMESTRE: Octubre-Diciembre

| VARIABLE | UNIDAD DE MEDIDA | OPERACION | META ANUAL | AVANCE TRIMESTRAL | | AVANCE ACUMULADO | |
|---|------------------|-----------|------------|-------------------|-------------|------------------|-------------|
| | | | | Programado | % Alcanzado | Programado | % Alcanzado |
| Acciones del Programa Anual de Mejora Regulatoria cumplidas | | | 0.00 | 0.00 | 0.00 | 0.00 | 0.00 |
| Total de Acciones del Programa Anual de Mejora Regulatoria | | | 0.00 | 0.00 | 0.00 | 0.00 | 0.00 |


COMPORTAMIENTO DEL INDICADOR

DESCRIPCIÓN DE LA META ANUAL

| META ANUAL | TRIMESTRE: Octubre-Diciembre | | |
|------------|------------------------------|------------------|-----------|
| | AVANCE TRIMESTRAL | AVANCE ACUMULADO | |
| Programado | Alcanzado | Programado | Alcanzado |
| 0.00 | 0.00 | 0.00 | 0.00 |
| SEMAFORO | EF% | SEMAFORO | EF% |
| 0.00 | 0.00 | 0.00 | 0.00 |

DESCRIPCIÓN DE RESULTADOS Y JUSTIFICACIÓN EN CASO DE VARIACIÓN SUPERIOR A ± 10 % RESPECTO A LO PROGRAMADO

EVALUACION DEL INDICADOR




DEPENDENCIA GENERAL: B00 ADMINISTRACIÓN Y FINANZAS

DEPENDENCIA AUXILIAR: 402 ÁREA DE ADMINISTRACIÓN Y FINANZAS

LIC. JACOB LUIS GOMEZ TORRES

C. JESSICA MARIANA GAYOSSO MIRANDA



INSTITUTO DEL DEPORTE DE TULTITLAN

PILAR DE DESARROLLO / EJE TRANSVERSAL: II Eje transversal II: Gobierno Moderno, Capaz y Responsable

TEMA DE DESARROLLO: Gestión para Resultados y evaluación del desempeño.

PROGRAMA PRESUPUESTARIO: 01050206 Consolidación de la administración pública de resultados

PROYECTO PRESUPUESTARIO: 010502060101 Administración de personal

OBJETIVO DEL PROGRAMA PRESUPUESTARIO: 010502060301 Control del patrimonio y normatividad

DEPENDENCIA GENERAL: Comprende el conjunto de actividades y herramientas para coadyuvar a que la actuación de los servidores públicos sea eficaz, eficiente y transparente, a fin de generar resultados con apego a los principios de legalidad, objetividad, profesionalismo, honradez, lealtad, imparcialidad, eficiencia, eficacia, equidad, integridad, que permiten la toma de decisiones sobre la apli

DEPENDENCIA AUXILIAR: B00 ADMINISTRACIÓN Y FINANZAS

402 ÁREA DE ADMINISTRACIÓN Y FINANZAS

ESTRUCTURA DEL INDICADOR

NOMBRE DEL INDICADOR: Tasa de variación en el registro de cumplimiento de las metas programadas del Organismo Operador de Agua.

FÓRMULA DEL CÁLCULO: ((Registro de cumplimiento del programa anual del Organismo Operador de Agua del semestre actual/ Registro de cumplimiento del programa anual del Organismo Operador de Agua del semestre anterior) -1) *100

INTERPRETACIÓN:

DIMENSIÓN QUE ATIENDE: Eficiencia

DESCRIPCIÓN DEL FACTOR DE COMPARACIÓN:

AMBITO GEOGRAFICO:

COBERTURA:

LINEA BASE

Numero: NC 5

Pbrm-08b FICHA TECNICA DE SEGUIMIENTO DE INDICADORES 2023 DE GESTIÓN O ESTRATEGICO

TIPO DE FICHA: OSFEM

010502060201 Adquisiciones y servicios

FRECUENCIA DE MEDICIÓN: Semestral

COMPORTAMIENTO DE LAS VARIABLES DURANTE EL TRIMESTRE: Octubre-Diciembre

| VARIABLE | UNIDAD DE MEDIDA | OPERACION | META ANUAL | AVANCE TRIMESTRAL | | AVANCE ACUMULADO | |
|--|------------------|-----------|------------|-------------------|-------------|------------------|-------------|
| | | | | Programado | % Alcanzado | Programado | % Alcanzado |
| Registro de cumplimiento del programa anual del Organismo Operador de Agua del semestre actual | | | 0.00 | 0.00 | 0.00 | 0.00 | 0.00 |
| Registro de cumplimiento del programa anual del Organismo Operador de Agua del semestre anterior | | | 0.00 | 0.00 | 0.00 | 0.00 | 0.00 |

No aplica

COMPORTAMIENTO DEL INDICADOR
DESCRIPCIÓN DE LA META ANUAL

| META ANUAL | AVANCE TRIMESTRAL | | AVANCE ACUMULADO | |
|------------|-------------------|------|------------------|------|
| | Programado | EF% | Programado | EF% |
| 0.00 | 0.00 | 0.00 | 0.00 | 0.00 |

DESCRIPCIÓN DE RESULTADOS Y JUSTIFICACIÓN EN CASO DE VARIACIÓN SUPERIOR A ± 10 % RESPECTO A LO PROGRAMADO

EVALUACION DEL INDICADOR




VO. BO.

DEPENDENCIA GENERAL: B00 ADMINISTRACIÓN Y FINANZAS
DEPENDENCIA AUXILIAR: 402 ÁREA DE ADMINISTRACIÓN Y FINANZAS



C. JESSICA MARIANA GAYOSSO MIRANDA



INSTITUTO DEL DEPORTE DE TULTITLÁN

PILAR DE DESARROLLO / EJE TRANSVERSAL: II Eje transversal II: Gobierno Moderno, Capaz y Responsable

TEMA DE DESARROLLO: Gestión para Resultados y evaluación del desempeño.

PROGRAMA PRESUPUESTARIO: 01050206 Consolidación de la administración pública de resultados

PROYECTO PRESUPUESTARIO: 010502060101 Administración de personal

010502060301 Control del patrimonio y normatividad

OBJETIVO DEL PROGRAMA PRESUPUESTARIO: Comprende el conjunto de actividades y herramientas para coadyuvar a que la actuación de los servidores públicos sea eficaz, eficiente y transparente, a fin de generar resultados con apego a los principios de legalidad, objetividad, profesionalismo, honradez, lealtad, imparcialidad, eficiencia, equidad, transparencia, economía, integridad, que permitan la toma de decisiones sobre la api.

DEPENDENCIA GENERAL: B00 ADMINISTRACIÓN Y FINANZAS

DEPENDENCIA AUXILIAR: 402 ÁREA DE ADMINISTRACIÓN Y FINANZAS

ESTRUCTURA DEL INDICADOR

NOMBRE DEL INDICADOR: Porcentaje de cumplimiento en la elaboración y publicación del Programa Anual en materia archivística
FÓRMULA DEL CÁLCULO: (Elaboración y publicación del Programa Anual en materia archivística / Documento programado a elaborar y publicar) *100

INTERPRETACIÓN:

DIMENSIÓN QUE ATIENDE: Eficiencia

DESCRIPCIÓN DEL FACTOR DE COMPARACIÓN:

AMBITO GEOGRAFICO:

COBERTURA:

LINEA BASE

Numero: NC 6

FRECUENCIA DE MEDICIÓN: Trimestral

TIPO DE FICHA: OSFEM

PbRm-08b FICHA TECNICA DE SEGUIMIENTO DE INDICADORES 2023 DE GESTIÓN O ESTRATEGICO

010502060201 Adquisiciones y servicios

COMPORTAMIENTO DE LAS VARIABLES DURANTE EL TRIMESTRE: Octubre-Diciembre

| VARIABLE | UNIDAD DE MEDIDA | OPERACION | META ANUAL | AVANCE TRIMESTRAL | | AVANCE ACUMULADO | |
|--|------------------|-----------|------------|-------------------|-------------|------------------|-------------|
| | | | | Programado | % Alcanzado | Programado | % Alcanzado |
| Elaboración y publicación del Programa Anual en materia archivística Documento programado a elaborar y publicar | | | 0.00 | 0.00 | 0.00 | 0.00 | 0.00 |
| | | | 0.00 | 0.00 | 0.00 | 0.00 | 0.00 |

**COMPORTAMIENTO DEL INDICADOR
DESCRIPCIÓN DE LA META ANUAL**

| META ANUAL | TRIMESTRE: Octubre-Diciembre | | | AVANCE ACUMULADO | | |
|------------|------------------------------|------|----------|------------------|-----------|----------|
| | Programado | EF% | SEMAFORO | Programado | Alcanzado | SEMAFORO |
| 0.00 | 0.00 | 0.00 | 0.00 | 0.00 | 0.00 | 0.00 |

DESCRIPCIÓN DE RESULTADOS Y JUSTIFICACIÓN EN CASO DE VARIACIÓN SUPERIOR A ± 10 % RESPECTO A LO PROGRAMADO

EVALUACIÓN DEL INDICADOR




VO. BO.



LIC. JANGELI GÓMEZ TORRES
COORDINADORA DE ADMINISTRACIÓN Y FINANZAS

C. JESSICA MARIANA GAYOSSO MIRANDA

DEPENDENCIA GENERAL: B00 ADMINISTRACIÓN Y FINANZAS
DEPENDENCIA AUXILIAR: 402 ÁREA DE ADMINISTRACIÓN Y FINANZAS



INSTITUTO DEL DEPORTE DE TULTITLÁN

P6Rm-08b FICHA TECNICA DE SEGUIMIENTO DE INDICADORES 2023 DE GESTIÓN O ESTRATEGICO

TIPO DE FICHA: OSFEM

PILAR DE DESARROLLO / EJE TRANSVERSAL: II Eje transversal II. Gobierno Moderno, Capaz y Responsable

TEMA DE DESARROLLO: Gestión para Resultados y evaluación del desempeño.

PROGRAMA PRESUPUESTARIO: 01050206 Consolidación de la administración pública de resultados

PROYECTO PRESUPUESTARIO: 010502060101 Administración de personal

010502060201 Adquisiciones y servicios

OBJETIVO DEL PROGRAMA PRESUPUESTARIO: Control del patrimonio y normatividad

DEPENDENCIA GENERAL: Comprende el conjunto de actividades y herramientas para coadyuvar a que la actuación de los servidores públicos sea eficaz, eficiente y transparente, a fin de generar resultados con apego a los principios de legalidad, objetividad, profesionalismo, honradez, lealtad, imparcialidad, eficiencia, eficacia, equidad, transparencia, economía, integridad, que permiten la toma de decisiones sobre la api

DEPENDENCIA AUXILIAR: B00 ADMINISTRACIÓN Y FINANZAS

402 ÁREA DE ADMINISTRACIÓN Y FINANZAS

ESTRUCTURA DEL INDICADOR

NOMBRE DEL INDICADOR: Porcentaje de supervisiones realizadas para verificar la puntualidad y asistencia de los servidores públicos.

FÓRMULA DEL CÁLCULO: (Supervisiones realizadas para verificar la puntualidad y asistencia de los servidores públicos/Supervisiones programadas para verificar la puntualidad y asistencia de los servidores públicos) *100

INTERPRETACIÓN:

DIMENSIÓN QUE ATIENDE: Eficiencia

DESCRIPCIÓN DEL FACTOR DE COMPARACIÓN:

AMBITO GEOGRAFICO:

COBERTURA:

LINEA BASE

Numero: NA 1.1

FRECUENCIA DE MEDICIÓN: Trimestral

COMPORTAMIENTO DE LAS VARIABLES DURANTE EL TRIMESTRE: Octubre-Diciembre

| VARIABLE | UNIDAD DE MEDIDA | OPERACION | META ANUAL | AVANCE TRIMESTRAL | | | AVANCE ACUMULADO | | |
|---|------------------|-----------|------------|-------------------|-------|-----------|------------------|------|-----------|
| | | | | Programado | % | Alcanzado | Programado | % | Alcanzado |
| Supervisiones realizadas para verificar la puntualidad y asistencia de los servidores públicos | Reporte | | 0.00 | 1.00 | 0.00 | 1.00 | 100.00 | 0.00 | 0.00 |
| Supervisiones programadas para verificar la puntualidad y asistencia de los servidores públicos | Reporte | | 4.00 | 1.00 | 25.00 | 1.00 | 100.00 | 0.00 | 0.00 |

Elaborar incidencias de nomina

COMPORTAMIENTO DEL INDICADOR
DESCRIPCION DE LA META ANUAL

| META ANUAL | TRIMESTRE: Octubre-Diciembre | | | |
|---|------------------------------|-----------|--------|----------|
| | Programado | Alcanzado | EF% | SEMAFORO |
| 100.00 | 100.00 | 100.00 | 100.00 | SEMAFORO |
| DESCRIPCIÓN DE RESULTADOS Y JUSTIFICACIÓN EN CASO DE VARIACIÓN SUPERIOR A ± 10 % RESPECTO A LO PROGRAMADO | 0.00 | 0.00 | 0.00 | SEMAFORO |

EVALUACION DEL INDICADOR




VÓ. BO.

DEPENDENCIA GENERAL: B00 ADMINISTRACIÓN Y FINANZAS

DEPENDENCIA AUXILIAR: 402 ÁREA DE ADMINISTRACIÓN Y FINANZAS



C. JESSICA MARIANA GAYOSSO MIRANDA



INSTITUTO DEL DEPORTE DE TULTITLAN

PbRm-08b FICHA TECNICA DE SEGUIMIENTO DE INDICADORES 2023 DE GESTIÓN O ESTRATEGICO

TIPO DE FICHA: OSFEM

PILAR DE DESARROLLO / EJE TRANSVERSAL: II Eje transversal II: Gobierno Moderno, Capaz y Responsable

TEMA DE DESARROLLO: Gestión para Resultados y evaluación del desempeño.

PROGRAMA PRESUPUESTARIO: 01050206 Consolidación de la administración pública de resultados

PROYECTO PRESUPUESTARIO: 010502060101 Administración de personal

010502060301 Control del patrimonio y normatividad

010502060201 Adquisiciones y servicios

OBJETIVO DEL PROGRAMA PRESUPUESTARIO: Comprende el conjunto de actividades y herramientas para coadyuvar a que la actuación de los servidores públicos sea eficaz, eficiente y transparente, a fin de generar resultados con apego a los principios de legalidad, objetividad, profesionalismo, honradez, lealtad, imparcialidad, eficiencia, equidad, transparencia, economía, integridad, que permitan la toma de decisiones sobre la api

DEPENDENCIA GENERAL: B00 ADMINISTRACIÓN Y FINANZAS

DEPENDENCIA AUXILIAR: 402 ÁREA DE ADMINISTRACIÓN Y FINANZAS

ESTRUCTURA DEL INDICADOR

NOMBRE DEL INDICADOR: Porcentaje de movimientos de personal efectuados.

FÓRMULA DEL CÁLCULO: (Movimientos de altas y bajas efectuados/Movimientos de altas y bajas en proceso)*100

INTERPRETACIÓN:

DIMENSIÓN QUE ATIENDE: Eficiencia

DESCRIPCIÓN DEL FACTOR DE COMPARACIÓN:

AMBITO GEOGRAFICO:

COBERTURA:

LÍNEA BASE

Numero: NA 1.2

FRECUENCIA DE MEDICIÓN: Semestral

COMPORTAMIENTO DE LAS VARIABLES DURANTE EL TRIMESTRE: Octubre-Diciembre

| VARIABLE | UNIDAD DE MEDIDA | OPERACION | META ANUAL | AVANCE TRIMESTRAL | | AVANCE ACUMULADO | | | |
|---|------------------|-----------|------------|-------------------|-------|------------------|--------|------------|------|
| | | | | Programado | % | Alcanzado | % | Programado | % |
| Movimientos de altas y bajas efectuados | Reporte | | 0.00 | 2.00 | 0.00 | 2.00 | 100.00 | 0.00 | 0.00 |
| Movimientos de altas y bajas en proceso | Reporte | | 4.00 | 2.00 | 50.00 | 2.00 | 100.00 | 0.00 | 0.00 |

COMPORTAMIENTO DEL INDICADOR

DESCRIPCIÓN DE LA META ANUAL

Elaborar reporte de altas y bajas

| META ANUAL | TRIMESTRE: Octubre-Diciembre | | | | | | |
|------------|------------------------------|--------|------------------|------------|-----------|------|----------|
| | AVANCE TRIMESTRAL | | AVANCE ACUMULADO | | | | |
| Programado | Alcanzado | EF% | SEMAFORO | Programado | Alcanzado | EF% | SEMAFORO |
| 100.00 | 100.00 | 100.00 | 100.00 | 0.00 | 0.00 | 0.00 | |

DESCRIPCIÓN DE RESULTADOS Y JUSTIFICACIÓN EN CASO DE VARIACIÓN SUPERIOR A ± 10 % RESPECTO A LO PROGRAMADO

EVALUACIÓN DEL INDICADOR



VO. BO.

DEPENDENCIA GENERAL: B00 ADMINISTRACIÓN Y FINANZAS

DEPENDENCIA AUXILIAR: 402 ÁREA DE ADMINISTRACIÓN Y FINANZAS



LIC. JACOB ELIURIO GOMEZ TORRES

C. JESSICA MARIANA GAYOSSO MIRANDA



INSTITUTO DEL DEPORTE DE TULTITLAN

PILAR DE DESARROLLO / EJE TRANSVERSAL: II Eje transversal II: Gobierno Moderno, Capaz y Responsable

TEMA DE DESARROLLO: Gestión para Resultados y evaluación del desempeño.

PROGRAMA PRESUPUESTARIO: 01050206 Consolidación de la administración pública de resultados

PROYECTO PRESUPUESTARIO: 010502060101 Administración de personal

OBJETIVO DEL PROGRAMA PRESUPUESTARIO: Control del patrimonio y normatividad

DEPENDENCIA GENERAL: Comprende el conjunto de actividades y herramientas para coadyuvar a que la actuación de los servidores públicos sea eficaz, eficiente y transparente, a fin de generar resultados con apego a los principios de legalidad, objetividad, profesionalismo, honradez, lealtad, imparcialidad, eficiencia, equidad, transparencia, economía, integridad, que permitan la toma de decisiones sobre la api

DEPENDENCIA AUXILIAR: B00 ADMINISTRACIÓN Y FINANZAS

DEPENDENCIA AUXILIAR: 402 ÁREA DE ADMINISTRACIÓN Y FINANZAS

NOMBRE DEL INDICADOR: Porcentaje de recursos ejercidos en Adquisiciones.

FÓRMULA DEL CÁLCULO: (Monto por concepto de adquisiciones ejercido/(Monto por concepto de adquisiciones programadas)*100

INTERPRETACIÓN: Eficiencia

DIMENSIÓN QUE ATIENDE: Eficiencia

DESCRIPCIÓN DEL FACTOR DE COMPARACIÓN:

ÁMBITO GEOGRÁFICO:

COBERTURA:

LÍNEA BASE

Numero: NA 2.1

PbRm-08b FICHA TECNICA DE SEGUIMIENTO DE INDICADORES 2023 DE GESTIÓN O ESTRATEGICO

TIPO DE FICHA: OSFEM

010502060201 Adquisiciones y servicios

ESTRUCTURA DEL INDICADOR

FRECUENCIA DE MEDICIÓN: Trimestral

COMPORTAMIENTO DE LAS VARIABLES DURANTE EL TRIMESTRE: Octubre-Diciembre

| VARIABLE | UNIDAD DE MEDIDA | OPERACION | META ANUAL | AVANCE TRIMESTRAL | | AVANCE ACUMULADO | |
|---|------------------|-----------|------------|-------------------|-------------|------------------|-------------|
| | | | | Programado | % Alcanzado | Programado | % Alcanzado |
| Monto por concepto de adquisiciones ejercido | Procedimiento | | 0.00 | 0.00 | 0.00 | 0.00 | 0.00 |
| Monto por concepto de adquisiciones programadas | Procedimiento | | 6.00 | 0.00 | 0.00 | 0.00 | 0.00 |

COMPORTAMIENTO DEL INDICADOR

DESCRIPCIÓN DE LA META ANUAL

| META ANUAL | TRIMESTRE: Octubre-Diciembre | | | | | | |
|------------|------------------------------|------|------------------|------------|-----------|------|----------|
| | AVANCE TRIMESTRAL | | AVANCE ACUMULADO | | | | |
| Programado | Alcanzado | EF% | SEMAFORO | Programado | Alcanzado | EF% | SEMAFORO |
| 100.00 | 0.00 | 0.00 | 0.00 | 0.00 | 0.00 | 0.00 | 0.00 |

DESCRIPCIÓN DE RESULTADOS Y JUSTIFICACIÓN EN CASO DE VARIACIÓN SUPERIOR A ± 10 % RESPECTO A LO PROGRAMADO

EVALUACION DEL INDICADOR

DEPENDENCIA GENERAL: B00 ADMINISTRACIÓN Y FINANZAS

DEPENDENCIA AUXILIAR: 402 ÁREA DE ADMINISTRACIÓN Y FINANZAS



VO. BO.

LIC. JACOB LAURO GOMEZ TORRES

C. JESSICA MARIANA GAYOSSO MIRANDA



INSTITUTO DEL DEPORTE DE TULTITLÁN

PILAR DE DESARROLLO / EJE TRANSVERSAL: II Eje transversal II: Gobierno Moderno, Capaz y Responsable

TEMA DE DESARROLLO: Gestión para Resultados y evaluación del desempeño.

PROGRAMA PRESUPUESTARIO: 01050206 Consolidación de la administración pública de resultados

PROYECTO PRESUPUESTARIO: 010502060101 Administración de personal

OBJETIVO DEL PROGRAMA PRESUPUESTARIO: 010502060301 Control del patrimonio y normatividad

DEPENDENCIA GENERAL: Comprende el conjunto de actividades y herramientas para coadyuvar a que la actuación de los servidores públicos sea eficaz, eficiente y transparente, a fin de generar resultados con apego a los principios de legalidad, objetividad, profesionalismo, honradez, lealtad, imparcialidad, eficiencia, equidad, transparencia, economía, integridad, que permitan la toma de decisiones sobre la apli

DEPENDENCIA AUXILIAR: 800 ADMINISTRACIÓN Y FINANZAS

402.ÁREA DE ADMINISTRACIÓN Y FINANZAS

ESTRUCTURA DEL INDICADOR

NOMBRE DEL INDICADOR: Tasa de variación en la distribución de insumos a las áreas administrativas para la prestación y otorgamiento de bienes y servicios

FÓRMULA DEL CÁLCULO: (Erogaciones por concepto de insumos a las áreas administrativas para la prestación y otorgamiento de bienes y servicios en el trimestre anterior-1)*100

INTERPRETACIÓN: Eficiencia

DIMENSIÓN QUE ATIENDE: Eficiencia

DESCRIPCIÓN DEL FACTOR DE COMPARACIÓN:

ÁMBITO GEOGRÁFICO:

COBERTURA:

LÍNEA BASE

Numero: NA 2.2

PbRm-08b FICHA TECNICA DE SEGUIMIENTO DE INDICADORES 2023 DE GESTIÓN O ESTRATEGICO

TIPO DE FICHA: OSFEM

010502060201 Adquisiciones y servicios

FRECUENCIA DE MEDICIÓN: Trimestral

COMPORTAMIENTO DE LAS VARIABLES DURANTE EL TRIMESTRE: Octubre-Diciembre

| VARIABLE | UNIDAD DE MEDIDA | OPERACION | META ANUAL | AVANCE TRIMESTRAL | | AVANCE ACUMULADO | |
|--|------------------|-----------|------------|-------------------|------|------------------|------|
| | | | | Programado | % | Programado | % |
| Erogaciones por concepto de insumos a las áreas administrativas para la prestación y otorgamiento de bienes y servicios en el trimestre actual | | | 0.00 | 0.00 | 0.00 | 0.00 | 0.00 |
| Erogaciones por concepto de insumos a las áreas administrativas para la prestación y otorgamiento de bienes y servicios en el trimestre anterior | | | 0.00 | 0.00 | 0.00 | 0.00 | 0.00 |

**COMPORTAMIENTO DEL INDICADOR
DESCRIPCIÓN DE LA META ANUAL**

| META ANUAL | TRIMESTRE: Octubre-Diciembre | | | |
|------------|------------------------------|------------|------------------|----------|
| | AVANCE TRIMESTRAL | | AVANCE ACUMULADO | |
| Programado | Alcanzado | Programado | Alcanzado | SEMAFORO |
| 0.00 | 0.00 | 0.00 | 0.00 | 0.00 |

DESCRIPCIÓN DE RESULTADOS Y JUSTIFICACIÓN EN CASO DE VARIACIÓN SUPERIOR A ± 10 % RESPECTO A LO PROGRAMADO

EVALUACIÓN DEL INDICADOR




VO. BO.

DEPENDENCIA GENERAL: 800 ADMINISTRACIÓN Y FINANZAS
DEPENDENCIA AUXILIAR: 402.ÁREA DE ADMINISTRACIÓN Y FINANZAS



C. JESSICA MARIANA GAYOSSO MIRANDA



INSTITUTO DEL DEPORTE DE TULTITLÁN

PILAR DE DESARROLLO / EJE TRANSVERSAL: II Eje transversal II: Gobierno Moderno, Capaz y Responsable

TEMA DE DESARROLLO: Gestión para Resultados y evaluación del desempeño.

PROGRAMA PRESUPUESTARIO: 01050206 Consolidación de la administración pública de resultados

PROYECTO PRESUPUESTARIO: 010502060101 Administración de personal

OBJETIVO DEL PROGRAMA PRESUPUESTARIO: Comprende el conjunto de actividades y herramientas para coadyuvar a que la actuación de los servidores públicos sea eficaz, eficiente y transparente, a fin de generar resultados con apego a los principios de legalidad, objetividad, profesionalismo, honradez, lealtad, imparcialidad, eficiencia, equidad, transparencia, economía, integridad, que permiten la toma de decisiones sobre la apli

DEPENDENCIA GENERAL: 800 ADMINISTRACIÓN Y FINANZAS

DEPENDENCIA AUXILIAR: 402 ÁREA DE ADMINISTRACIÓN Y FINANZAS

NOMBRE DEL INDICADOR: Porcentaje de bienes muebles e inmuebles inventariados.

FÓRMULA DEL CÁLCULO: (Bienes muebles e inmuebles registrados en el inventario del municipio/ Bienes muebles e inmuebles en proceso de registro en el inventario del municipio)*100

INTERPRETACIÓN: Bienes muebles

DIMENSIÓN QUE ATIENDE: Eficiencia

DESCRIPCIÓN DEL FACTOR DE COMPARACIÓN: Año anterior

AMBITO GEOGRAFICO:

COBERTURA:

LÍNEA BASE

Numero: NA 3.1

PbRm-08b FICHA TECNICA DE SEGUIMIENTO DE INDICADORES 2023 DE GESTIÓN O ESTRATEGICO

TIPO DE FICHA: OSFEM

PROYECTO PRESUPUESTARIO: 010502060201 Adquisiciones y servicios

PROGRAMA PRESUPUESTARIO: 010502060301 Control del patrimonio y normatividad

TEMA DE DESARROLLO: Gestión para Resultados y evaluación del desempeño.

PROYECTO PRESUPUESTARIO: 010502060201 Adquisiciones y servicios

OBJETIVO DEL PROGRAMA PRESUPUESTARIO: Comprende el conjunto de actividades y herramientas para coadyuvar a que la actuación de los servidores públicos sea eficaz, eficiente y transparente, a fin de generar resultados con apego a los principios de legalidad, objetividad, profesionalismo, honradez, lealtad, imparcialidad, eficiencia, equidad, transparencia, economía, integridad, que permiten la toma de decisiones sobre la apli

DEPENDENCIA GENERAL: 800 ADMINISTRACIÓN Y FINANZAS

DEPENDENCIA AUXILIAR: 402 ÁREA DE ADMINISTRACIÓN Y FINANZAS

NOMBRE DEL INDICADOR: Porcentaje de bienes muebles e inmuebles inventariados.

FÓRMULA DEL CÁLCULO: (Bienes muebles e inmuebles registrados en el inventario del municipio/ Bienes muebles e inmuebles en proceso de registro en el inventario del municipio)*100

INTERPRETACIÓN: Bienes muebles

DIMENSIÓN QUE ATIENDE: Eficiencia

DESCRIPCIÓN DEL FACTOR DE COMPARACIÓN: Año anterior

AMBITO GEOGRAFICO:

COBERTURA:

LÍNEA BASE

Numero: NA 3.1

COMPORTAMIENTO DE LAS VARIABLES DURANTE EL TRIMESTRE: Octubre-Diciembre

| VARIABLE | UNIDAD DE MEDIDA | OPERACION | META ANUAL | | AVANCE TRIMESTRAL | | AVANCE ACUMULADO | | | |
|--|------------------|-----------|------------|---------|-------------------|-------------|------------------|-------------|------------|-------------|
| | | | Reporte | Sumable | Programado | % Alcanzado | Programado | % Alcanzado | Programado | % Alcanzado |
| Bienes muebles e inmuebles registrados en el inventario del municipio | Reporte | Sumable | 24.00 | 24.00 | 6.00 | 25.00 | 6.00 | 100.00 | 24.00 | 100.00 |
| Bienes muebles e inmuebles en proceso de registro en el inventario del municipio | Reporte | Sumable | 24.00 | 24.00 | 6.00 | 25.00 | 6.00 | 100.00 | 24.00 | 100.00 |


COMPORTAMIENTO DEL INDICADOR

DESCRIPCIÓN DE LA META ANUAL

| META ANUAL | TRIMESTRE: Octubre-Diciembre | | | |
|------------|------------------------------|-----------|------------|-----------|
| | Programado | Alcanzado | Programado | Alcanzado |
| 100.00 | 100.00 | 100.00 | 100.00 | 100.00 |


DESCRIPCIÓN DE RESULTADOS Y JUSTIFICACIÓN EN CASO DE VARIACIÓN SUPERIOR A ± 10 % RESPECTO A LO PROGRAMADO

DEPENDENCIA GENERAL: 800 ADMINISTRACIÓN Y FINANZAS
DEPENDENCIA AUXILIAR: 402 ÁREA DE ADMINISTRACIÓN Y FINANZAS



VO. BO.

C. JESSICA MARIANA GAYOSSO MIRANDA



INSTITUTO DEL DEPORTE DE TULTITLÁN

PILAR DE DESARROLLO / EJE TRANSVERSAL: II Eje transversal II: Gobierno Moderno, Capaz y Responsable

TEMA DE DESARROLLO: Gestión para Resultados y evaluación del desempeño.

PROGRAMA PRESUPUESTARIO: 01050206 Consolidación de la administración pública de resultados

PROYECTO PRESUPUESTARIO: 010502060101 Administración de personal

OBJETIVO DEL PROGRAMA PRESUPUESTARIO: Control del patrimonio y normatividad

DEPENDENCIA GENERAL: Comprende el conjunto de actividades y herramientas para coadyuvar a que la actuación de los servidores públicos sea eficaz, eficiente y transparente, a fin de generar resultados con apego a los principios de legalidad, objetividad, profesionalismo, honradez, lealtad, imparcialidad, eficiencia, eficacia, equidad, transparencia, economía, integridad, que permitan la toma de decisiones sobre la apli

DEPENDENCIA AUXILIAR: B00 ADMINISTRACIÓN Y FINANZAS

DEPENDENCIA AUXILIAR: 402 ÁREA DE ADMINISTRACIÓN Y FINANZAS

NOMBRE DEL INDICADOR: Porcentaje de verificación al inventario patrimonial municipal

FÓRMULA DEL CÁLCULO: (Verificaciones físicas al inventario patrimonial municipal realizadas/Verificaciones físicas al inventario patrimonial municipal programadas)*100

INTERPRETACIÓN:

DIMENSIÓN QUE ATIENDE: Eficiencia

DESCRIPCIÓN DEL FACTOR DE COMPARACIÓN:

ÁMBITO GEOGRÁFICO:

COBERTURA:

LÍNEA BASE

Numero: NA 3.2

PbRm-08b FICHA TECNICA DE SEGUIMIENTO DE INDICADORES 2023 DE GESTIÓN O ESTRATEGICO

TIPO DE FICHA: OSFEM

PROYECTO PRESUPUESTARIO: 010502060101 Adquisiciones y servicios

PROGRAMA PRESUPUESTARIO: 010502060301 Control del patrimonio y normatividad

PROYECTO PRESUPUESTARIO: 010502060201 Adquisiciones y servicios

PROYECTO PRESUPUESTARIO: 010502060201 Adquisiciones y servicios

PROYECTO PRESUPUESTARIO: 010502060201 Adquisiciones y servicios

PROYECTO PRESUPUESTARIO: 010502060201 Adquisiciones y servicios

PROYECTO PRESUPUESTARIO: 010502060201 Adquisiciones y servicios

PROYECTO PRESUPUESTARIO: 010502060201 Adquisiciones y servicios

PROYECTO PRESUPUESTARIO: 010502060201 Adquisiciones y servicios

PROYECTO PRESUPUESTARIO: 010502060201 Adquisiciones y servicios

PROYECTO PRESUPUESTARIO: 010502060201 Adquisiciones y servicios

PROYECTO PRESUPUESTARIO: 010502060201 Adquisiciones y servicios

PROYECTO PRESUPUESTARIO: 010502060201 Adquisiciones y servicios

PROYECTO PRESUPUESTARIO: 010502060201 Adquisiciones y servicios

PROYECTO PRESUPUESTARIO: 010502060201 Adquisiciones y servicios

PROYECTO PRESUPUESTARIO: 010502060201 Adquisiciones y servicios

PROYECTO PRESUPUESTARIO: 010502060201 Adquisiciones y servicios

PROYECTO PRESUPUESTARIO: 010502060201 Adquisiciones y servicios

PROYECTO PRESUPUESTARIO: 010502060201 Adquisiciones y servicios

PROYECTO PRESUPUESTARIO: 010502060201 Adquisiciones y servicios

PROYECTO PRESUPUESTARIO: 010502060201 Adquisiciones y servicios

PROYECTO PRESUPUESTARIO: 010502060201 Adquisiciones y servicios

PROYECTO PRESUPUESTARIO: 010502060201 Adquisiciones y servicios

PROYECTO PRESUPUESTARIO: 010502060201 Adquisiciones y servicios

PROYECTO PRESUPUESTARIO: 010502060201 Adquisiciones y servicios

PROYECTO PRESUPUESTARIO: 010502060201 Adquisiciones y servicios

PROYECTO PRESUPUESTARIO: 010502060201 Adquisiciones y servicios

PROYECTO PRESUPUESTARIO: 010502060201 Adquisiciones y servicios

PROYECTO PRESUPUESTARIO: 010502060201 Adquisiciones y servicios

PROYECTO PRESUPUESTARIO: 010502060201 Adquisiciones y servicios

PROYECTO PRESUPUESTARIO: 010502060201 Adquisiciones y servicios

PROYECTO PRESUPUESTARIO: 010502060201 Adquisiciones y servicios

PROYECTO PRESUPUESTARIO: 010502060201 Adquisiciones y servicios

PROYECTO PRESUPUESTARIO: 010502060201 Adquisiciones y servicios

PROYECTO PRESUPUESTARIO: 010502060201 Adquisiciones y servicios

PROYECTO PRESUPUESTARIO: 010502060201 Adquisiciones y servicios

PROYECTO PRESUPUESTARIO: 010502060201 Adquisiciones y servicios

PROYECTO PRESUPUESTARIO: 010502060201 Adquisiciones y servicios

PROYECTO PRESUPUESTARIO: 010502060201 Adquisiciones y servicios

PROYECTO PRESUPUESTARIO: 010502060201 Adquisiciones y servicios

PROYECTO PRESUPUESTARIO: 010502060201 Adquisiciones y servicios

PROYECTO PRESUPUESTARIO: 010502060201 Adquisiciones y servicios

PROYECTO PRESUPUESTARIO: 010502060201 Adquisiciones y servicios

PROYECTO PRESUPUESTARIO: 010502060201 Adquisiciones y servicios

PROYECTO PRESUPUESTARIO: 010502060201 Adquisiciones y servicios

PROYECTO PRESUPUESTARIO: 010502060201 Adquisiciones y servicios

PROYECTO PRESUPUESTARIO: 010502060201 Adquisiciones y servicios

PROYECTO PRESUPUESTARIO: 010502060201 Adquisiciones y servicios

PROYECTO PRESUPUESTARIO: 010502060201 Adquisiciones y servicios

PROYECTO PRESUPUESTARIO: 010502060201 Adquisiciones y servicios

COMPORTAMIENTO DE LAS VARIABLES DURANTE EL TRIMESTRE: Octubre-Diciembre

| VARIABLE | UNIDAD DE MEDIDA | | OPERACION | | META ANUAL | | AVANCE TRIMESTRAL | | | | AVANCE ACUMULADO | |
|--|------------------|-----------|------------|-----------|------------|-----------|-------------------|-----------|------|------------|------------------|------|
| | Programado | Alcanzado | Programado | Alcanzado | Programado | Alcanzado | Programado | Alcanzado | % | Programado | Alcanzado | % |
| Verificaciones físicas al inventario patrimonial municipal realizadas | 0.00 | 0.00 | 0.00 | 0.00 | 0.00 | 0.00 | 0.00 | 0.00 | 0.00 | 0.00 | 0.00 | 0.00 |
| Verificaciones físicas al inventario patrimonial municipal programadas | 0.00 | 0.00 | 0.00 | 0.00 | 0.00 | 0.00 | 0.00 | 0.00 | 0.00 | 0.00 | 0.00 | 0.00 |

**COMPORTAMIENTO DEL INDICADOR
DESCRIPCIÓN DE LA META ANUAL**

| META ANUAL | TRIMESTRE: Octubre-Diciembre | | | | TRIMESTRE: Octubre-Diciembre | | | |
|------------|------------------------------|-----------|----------|------|------------------------------|-----------|----------|------|
| | Programado | Alcanzado | SEMAFORO | EF% | Programado | Alcanzado | SEMAFORO | EF% |
| 0.00 | 0.00 | 0.00 | 0.00 | 0.00 | 0.00 | 0.00 | 0.00 | 0.00 |


DESCRIPCIÓN DE RESULTADOS Y JUSTIFICACIÓN EN CASO DE VARIACIÓN SUPERIOR A ± 10 % RESPECTO A LO PROGRAMADO

EVALUACIÓN DEL INDICADOR


DEPENDENCIA GENERAL: B00 ADMINISTRACIÓN Y FINANZAS
DEPENDENCIA AUXILIAR: 402 ÁREA DE ADMINISTRACIÓN Y FINANZAS



VO. BO.
LIC. JACOB LAURO GÓMEZ TORRES
ADMINISTRACIÓN Y FINANZAS



VO. BO.
C. JESSICA MARIANA GAYOSSO MIRANDA



INSTITUTO DEL DEPORTE DE TULTITLAN

PbRm-08b FICHA TECNICA DE SEGUIMIENTO DE INDICADORES 2023 DE GESTIÓN O ESTRATEGICO

TIPO DE FICHA: OSFEM

PILAR DE DESARROLLO / EJE TRANSVERSAL: II Eje transversal II: Gobierno Moderno, Capaz y Responsable
TEMA DE DESARROLLO: Gestión para Resultados y evaluación del desempeño.
PROGRAMA PRESUPUESTARIO: 01050206 Consolidación de la administración pública de resultados
PROYECTO PRESUPUESTARIO: 010502060101 Administración de personal

010502060301 Control del patrimonio y normatividad
010502060201 Adquisiciones y servicios

OBJETIVO DEL PROGRAMA PRESUPUESTARIO: Comprende el conjunto de actividades y herramientas para coadyuvar a que la actuación de los servidores públicos sea eficaz, eficiente y transparente, a fin de generar resultados con apego a los principios de legalidad, objetividad, profesionalismo, honradez, lealtad, imparcialidad, eficiencia, equidad, integridad, que permitan la toma de decisiones sobre la api
DEPENDENCIA GENERAL: B00 ADMINISTRACIÓN Y FINANZAS
DEPENDENCIA AUXILIAR: 402.ÁREA DE ADMINISTRACIÓN Y FINANZAS

ESTRUCTURA DEL INDICADOR

NOMBRE DEL INDICADOR: Porcentaje de trámites y servicios integrados o actualizados.
FÓRMULA DEL CÁLCULO: (Trámites y servicios integrados y/o actualizados en el Catálogo/Total de trámites y servicios)*100

INTERPRETACIÓN: Eficiencia

FRECUENCIA DE MEDICIÓN: Trimestral

DIMENSIÓN QUE ATIENDE: Eficiencia
DESCRIPCIÓN DEL FACTOR DE COMPARACIÓN:
AMBITO GEOGRAFICO:
COBERTURA:
LINEA BASE

Numero: NA 4.1

| VARIABLE | UNIDAD DE MEDIDA | OPERACION | META ANUAL | AVANCE TRIMESTRAL | | | AVANCE ACUMULADO | | |
|---|------------------|-----------|------------|-------------------|------|-----------|------------------|------|-----------|
| | | | | Programado | % | Alcanzado | Programado | % | Alcanzado |
| Trámites y servicios integrados y/o actualizados en el Catálogo | Trámites | | 0.00 | 0.00 | 0.00 | 0.00 | 0.00 | 0.00 | 0.00 |
| Total de trámites y servicios | Trámites | | 0.00 | 0.00 | 0.00 | 0.00 | 0.00 | 0.00 | 0.00 |

COMPORTAMIENTO DEL INDICADOR
DESCRIPCION DE LA META ANUAL

| META ANUAL | TRIMESTRE: Octubre-Diciembre | | | |
|------------|------------------------------|-----------|----------|------|
| | Programado | Alcanzado | SEMAFORO | EF% |
| 0.00 | 0.00 | 0.00 | 0.00 | 0.00 |

DESCRIPCIÓN DE RESULTADOS Y JUSTIFICACIÓN EN CASO DE VARIACIÓN SUPERIOR A ± 10 % RESPECTO A LO PROGRAMADO

EVALUACION DEL INDICADOR




VO. BO.

DEPENDENCIA GENERAL: B00 ADMINISTRACIÓN Y FINANZAS
DEPENDENCIA AUXILIAR: 402.ÁREA DE ADMINISTRACIÓN Y FINANZAS



C. JESSICA MARIANA GAYOSSO MIRANDA



INSTITUTO DEL DEPORTE DE TULTITLAN

PILAR DE DESARROLLO / EJE TRANSVERSAL: II Eje transversal II: Gobierno Moderno, Capaz y Responsable

TEMA DE DESARROLLO: Gestión para Resultados y evaluación del desempeño.

PROGRAMA PRESUPUESTARIO: 01050206 Consolidación de la administración pública de resultados

PROYECTO PRESUPUESTARIO: 010502060101 Administración de personal

OBJETIVO DEL PROGRAMA PRESUPUESTARIO: 010502060301 Control del patrimonio y normatividad

DEPENDENCIA GENERAL: Comprende el conjunto de actividades y herramientas para coadyuvar a que la actuación de los servidores públicos sea eficaz, eficiente y transparente, a fin de generar resultados con apego a los principios de legalidad, objetividad, profesionalismo, honradez, lealtad, imparcialidad, eficiencia, eficacia, equidad, transparencia, economía, integridad, que permiten la toma de decisiones sobre la api

DEPENDENCIA AUXILIAR: B00 ADMINISTRACIÓN Y FINANZAS

DEPENDENCIA AUXILIAR: 402 ÁREA DE ADMINISTRACIÓN Y FINANZAS

NOMBRE DEL INDICADOR: Porcentaje de propuestas al marco regulatorio municipal aprobadas.

FÓRMULA DEL CÁLCULO: (Propuestas al marco regulatorio municipal aprobadas/Propuestas al marco regulatorio municipal recibidas)*100

INTERPRETACIÓN: Eficiencia

DIMENSIÓN QUE ATIENDE: Eficiencia

DESCRIPCIÓN DEL FACTOR DE COMPARACIÓN:

AMBITO GEOGRAFICO:

COBERTURA:

LINEA BASE

Numero: NA 4.2

PbRm-08b FICHA TECNICA DE SEGUIMIENTO DE INDICADORES 2023 DE GESTIÓN O ESTRATEGICO

TIPO DE FICHA: OSFEM

010502060201 Adquisiciones y servicios

ESTRUCTURA DEL INDICADOR

FRECUENCIA DE MEDICIÓN: Trimestral

COMPORTAMIENTO DE LAS VARIABLES DURANTE EL TRIMESTRE: Octubre-Diciembre

| VARIABLE | UNIDAD DE MEDIDA | OPERACION | META ANUAL | | AVANCE TRIMESTRAL | | AVANCE ACUMULADO | |
|---|------------------|-----------|------------|-----------|-------------------|-------------|------------------|-------------|
| | | | Programado | Alcanzado | Programado | % Alcanzado | Programado | % Alcanzado |
| Propuestas al marco regulatorio municipal aprobadas | | | 0.00 | 0.00 | 0.00 | 0.00 | 0.00 | 0.00 |
| Propuestas al marco regulatorio municipal recibidas | | | 0.00 | 0.00 | 0.00 | 0.00 | 0.00 | 0.00 |

**COMPORTAMIENTO DEL INDICADOR
DESCRIPCION DE LA METAANUAL**

| META ANUAL | TRIMESTRE: Octubre-Diciembre | | | AVANCE ACUMULADO | | |
|------------|------------------------------|----------|------|------------------|-----------|------|
| | Programado | SEMAFORO | EF% | Programado | Alcanzado | EF% |
| 0.00 | 0.00 | 0.00 | 0.00 | 0.00 | 0.00 | 0.00 |

DESCRIPCIÓN DE RESULTADOS Y JUSTIFICACIÓN EN CASO DE VARIACIÓN SUPERIOR A ± 10 % RESPECTO A LO PROGRAMADO


EVALUACION DEL INDICADOR

DEPENDENCIA GENERAL: B00 ADMINISTRACIÓN Y FINANZAS
DEPENDENCIA AUXILIAR: 402 ÁREA DE ADMINISTRACIÓN Y FINANZAS



VO. BO.

C. JESSICA MARIANA GAYOSSO MIRANDA



INSTITUTO DEL DEPORTE DE TULTILTLAN

PILAR DE DESARROLLO / EJE TRANSVERSAL: II Eje transversal II: Gobierno Moderno, Capaz y Responsable

TEMA DE DESARROLLO: Gestión para Resultados y evaluación del desempeño.

PROGRAMA PRESUPUESTARIO: 01050206 Consolidación de la administración pública de resultados

PROYECTO PRESUPUESTARIO: 010502060101 Administración de personal

DEPENDENCIA GENERAL: 010502060301 Control del patrimonio y normatividad

DEPENDENCIA AUXILIAR: 402 ÁREA DE ADMINISTRACIÓN Y FINANZAS

OBJETIVO DEL PROGRAMA PRESUPUESTARIO: Comprende el conjunto de actividades y herramientas para coadyuvar a que la actuación de los servidores públicos sea eficaz, eficiente y transparente, a fin de generar resultados con apego a los principios de legalidad, objetividad, profesionalismo, honradez, lealtad, imparcialidad, eficiencia, equidad, transparencia, economía, integridad, que permitan la toma de decisiones sobre la apli

DEPENDENCIA GENERAL: B00 ADMINISTRACIÓN Y FINANZAS

DEPENDENCIA AUXILIAR: 402 ÁREA DE ADMINISTRACIÓN Y FINANZAS

NOMBRE DEL INDICADOR: Porcentaje de cumplimiento en la elaboración y publicación del Programa Anual de Mejora Regulatoria.

FÓRMULA DEL CÁLCULO: (Elaboración y publicación del Programa Anual de Mejora Regulatorial/ Documento programado a elaborar y publicar)*100

INTERPRETACIÓN:

DIMENSIÓN QUE ATIENDE: Eficiencia

DESCRIPCIÓN DEL FACTOR DE COMPARACIÓN:

AMBITO GEOGRAFICO:

COBERTURA:

LINEA BASE

Numero: NA 4.3

PbRm-08b FICHA TECNICA DE SEGUIMIENTO DE INDICADORES 2023 DE GESTIÓN O ESTRATEGICO

TIPO DE FICHA: OSFEM

010502060201 Adquisiciones y servicios

ESTRUCTURA DEL INDICADOR

FRECUENCIA DE MEDICIÓN: Trimestral

COMPORTAMIENTO DE LAS VARIABLES DURANTE EL TRIMESTRE: Octubre-Diciembre

| VARIABLE | UNIDAD DE MEDIDA | OPERACION | META ANUAL | AVANCE TRIMESTRAL | | AVANCE ACUMULADO | |
|---|------------------|-----------|------------|-------------------|-------------|------------------|-------------|
| | | | | Programado | % Alcanzado | Programado | % Alcanzado |
| Elaboración y publicación del Programa Anual de Mejora Regulatoria Documento programado a elaborar y publicar) | | | 0.00 | 0.00 | 0.00 | 0.00 | 0.00 |
| | | | 0.00 | 0.00 | 0.00 | 0.00 | 0.00 |


**COMPORTAMIENTO DEL INDICADOR
DESCRIPCIÓN DE LA META ANUAL**

| META ANUAL | TRIMESTRE: Octubre-Diciembre | | | |
|------------|------------------------------|-----------|------------------|----------|
| | AVANCE TRIMESTRAL | | AVANCE ACUMULADO | |
| | Programado | Alcanzado | EF% | SEMAFORO |
| 0.00 | 0.00 | 0.00 | 0.00 | 0.00 |


DESCRIPCIÓN DE RESULTADOS Y JUSTIFICACIÓN EN CASO DE VARIACIÓN SUPERIOR A ± 10 % RESPECTO A LO PROGRAMADO

EVALUACIÓN DEL INDICADOR

DEPENDENCIA GENERAL: B00 ADMINISTRACIÓN Y FINANZAS
DEPENDENCIA AUXILIAR: 402 ÁREA DE ADMINISTRACIÓN Y FINANZAS



C. JESSICA MARIANA GAYOSSO MIRANDA



INSTITUTO DEL DEPORTE DE TULTITLÁN

PILAR DE DESARROLLO / EJE TRANSVERSAL: II Eje transversal II: Gobierno Moderno, Capaz y Responsable

TEMA DE DESARROLLO: Gestión para Resultados y evaluación del desempeño.

PROGRAMA PRESUPUESTARIO: 01050206 Consolidación de la administración pública de resultados

PROYECTO PRESUPUESTARIO: 010502060101 Administración de personal

OBJETIVO DEL PROGRAMA PRESUPUESTARIO: 010502060301 Control del patrimonio y normatividad

DEPENDENCIA GENERAL: Comprende el conjunto de actividades y herramientas para coadyuvar a que la actuación de los servidores públicos sea eficaz, eficiente y transparente, a fin de generar resultados con apego a los principios de legalidad, objetividad, profesionalismo, honradez, lealtad, imparcialidad, eficiencia, equidad, transparencia, economía, integridad, que permiten la toma de decisiones sobre la apli

DEPENDENCIA AUXILIAR: B00 ADMINISTRACIÓN Y FINANZAS

402.ÁREA DE ADMINISTRACIÓN Y FINANZAS

NOMBRE DEL INDICADOR: Porcentaje de sesiones de la Comisión Municipal de Mejora Regulatoria realizadas.

FÓRMULA DEL CÁLCULO: (Número de Sesiones de la Comisión Municipal de Mejora Regulatoria realizadas/Número de Comisión Municipal de mejora Regulatoria programadas)*100

INTERPRETACIÓN:

DIMENSIÓN QUE ATIENDE: Eficiencia

DESCRIPCIÓN DEL FACTOR DE COMPARACIÓN:

AMBITO GEOGRAFICO:

COBERTURA:

LÍNEA BASE

Numero: NA 4.4

PbRm-08b FICHA TECNICA DE SEGUIMIENTO DE INDICADORES 2023 DE GESTIÓN O ESTRATEGICO

TIPO DE FICHA: OSFEM

010502060201 Adquisiciones y servicios

ESTRUCTURA DEL INDICADOR

FRECUENCIA DE MEDICIÓN: Trimestral

COMPORTAMIENTO DE LAS VARIABLES DURANTE EL TRIMESTRE: Octubre-Diciembre

| VARIABLE | UNIDAD DE MEDIDA | OPERACION | META ANUAL | AVANCE TRIMESTRAL | | AVANCE ACUMULADO | | | |
|--|------------------|-----------|------------|-------------------|------|------------------|------|-----------|------|
| | | | | Programado | % | Programado | % | Alcanzado | % |
| Número de Sesiones de la Comisión Municipal de Mejora Regulatoria realizadas | | | 0.00 | 0.00 | 0.00 | 0.00 | 0.00 | 0.00 | 0.00 |
| Número de Comisión Municipal de mejora Regulatoria programadas | | | 0.00 | 0.00 | 0.00 | 0.00 | 0.00 | 0.00 | 0.00 |


COMPORTAMIENTO DEL INDICADOR DESCRIPCION DE LA META ANUAL

| META ANUAL | TRIMESTRE: Octubre-Diciembre | | | AVANCE ACUMULADO | | |
|------------|------------------------------|----------|------|------------------|------|----------|
| | Programado | SEMAFORO | EF% | Alcanzado | EF% | SEMAFORO |
| 0.00 | 0.00 | 0.00 | 0.00 | 0.00 | 0.00 | |

DESCRIPCIÓN DE RESULTADOS Y JUSTIFICACIÓN EN CASO DE VARIACIÓN SUPERIOR A ± 10 % RESPECTO A LO PROGRAMADO

DEPENDENCIA GENERAL: B00 ADMINISTRACIÓN Y FINANZAS

DEPENDENCIA AUXILIAR: 402.ÁREA DE ADMINISTRACIÓN Y FINANZAS



VO. BO.



C. JESSICA MARIANA GAYOSSO MIRANDA



INSTITUTO DEL DEPORTE DE TULTITLAN

PbRm-08b FICHA TECNICA DE SEGUIMIENTO DE INDICADORES 2023 DE GESTIÓN O ESTRATEGICO

TIPO DE FICHA: OSFEM



PILAR DE DESARROLLO / EJE TRANSVERSAL: II Eje transversal II: Gobierno Moderno, Capaz y Responsable

TEMA DE DESARROLLO: Gestión para Resultados y evaluación del desempeño.

PROGRAMA PRESUPUESTARIO: 01050206 Consolidación de la administración pública de resultados

PROYECTO PRESUPUESTARIO: 010502060101 Administración de personal

010502060301 Control del patrimonio y normatividad

010502060201 Adquisiciones y servicios

OBJETIVO DEL PROGRAMA PRESUPUESTARIO: Comprende el conjunto de actividades y herramientas para coadyuvar a que la actuación de los servidores públicos sea eficaz, eficiente y transparente, a fin de generar resultados con apego a los principios de legalidad, objetividad, profesionalismo, honradez, lealtad, imparcialidad, eficiencia, eficacia, equidad, transparencia, economía, integridad, que permiten la toma de decisiones sobre la apli

DEPENDENCIA GENERAL: B00 ADMINISTRACIÓN Y FINANZAS

DEPENDENCIA/AUXILIAR: 402 ÁREA DE ADMINISTRACIÓN Y FINANZAS

ESTRUCTURA DEL INDICADOR

NOMBRE DEL INDICADOR: Porcentaje de avance en el cumplimiento de las sesiones de consejo del Organismo Operador de Agua
FÓRMULA DEL CÁLCULO: (Sesiones de Consejos Directivo del Organismo Operador de Agua realizadas / Sesiones de Consejos Directivo programadas) *100

INTERPRETACIÓN: Eficiencia

DIMENSIÓN QUE ATIENDE: Eficiencia

DESCRIPCIÓN DEL FACTOR DE COMPARACIÓN:

AMBITO GEOGRAFICO:

COBERTURA:

LINEA BASE

Numero: NA 5.1

FRECUENCIA DE MEDICIÓN: Trimestral

COMPORTAMIENTO DE LAS VARIABLES DURANTE EL TRIMESTRE: Octubre-Diciembre

| VARIABLE | UNIDAD DE MEDIDA | | OPERACION | META ANUAL | AVANCE TRIMESTRAL | | AVANCE ACUMULADO | |
|--|------------------|-----------|-----------|------------|-------------------|-------------|------------------|-------------|
| | Programado | Alcanzado | | | Programado | % Alcanzado | Programado | % Alcanzado |
| Sesiones de Consejos Directivo del Organismo Operador de Agua realizadas | 0.00 | 0.00 | | 0.00 | 0.00 | 0.00 | 0.00 | 0.00 |
| Sesiones de Consejos Directivo programadas | 0.00 | 0.00 | | 0.00 | 0.00 | 0.00 | 0.00 | 0.00 |

COMPORTAMIENTO DEL INDICADOR
DESCRIPCIÓN DE LA META ANUAL

| META ANUAL | TRIMESTRE: Octubre-Diciembre | | | | |
|------------|------------------------------|------------|------------------|------|----------|
| | AVANCE TRIMESTRAL | | AVANCE ACUMULADO | | |
| Programado | Alcanzado | Programado | Alcanzado | EF% | SEMAFORO |
| 0.00 | 0.00 | 0.00 | 0.00 | 0.00 | 0.00 |

DESCRIPCIÓN DE RESULTADOS Y JUSTIFICACIÓN EN CASO DE VARIACIÓN SUPERIOR A ± 10 % RESPECTO A LO PROGRAMADO

EVALUACION DEL INDICADOR




VO. BO.

DEPENDENCIA GENERAL: B00 ADMINISTRACIÓN Y FINANZAS
DEPENDENCIA AUXILIAR: 402 ÁREA DE ADMINISTRACIÓN Y FINANZAS



C. JESSICA MARIANA GAYOSSO MIRANDA



INSTITUTO DEL DEPORTE DE TULTITLAN



PbRm-08b FICHA TECNICA DE SEGUIMIENTO DE INDICADORES 2023 DE GESTIÓN O ESTRATEGICO

TIPO DE FICHA: OSFEM

PILAR DE DESARROLLO / EJE TRANSVERSAL: II Eje transversal II: Gobierno Moderno, Capaz y Responsable

TEMA DE DESARROLLO: Gestión para Resultados y evaluación del desempeño.

PROGRAMA PRESUPUESTARIO: 01050206 Consolidación de la administración pública de resultados

PROYECTO PRESUPUESTARIO: 010502060101 Administración de personal

010502060301 Control del patrimonio y normatividad

010502060201 Adquisiciones y servicios

OBJETIVO DEL PROGRAMA PRESUPUESTARIO: Comprende el conjunto de actividades y herramientas para coadyuvar a que la actuación de los servidores públicos sea eficaz, eficiente y transparente, a fin de generar resultados con apego a los principios de legalidad, objetividad, profesionalismo, honradez, lealtad, imparcialidad, eficiencia, eficacia, equidad, transparencia, economía, integridad, que permitan la toma de decisiones sobre la api.

DEPENDENCIA GENERAL: B00 ADMINISTRACIÓN Y FINANZAS

DEPENDENCIA AUXILIAR: 402 ÁREA DE ADMINISTRACIÓN Y FINANZAS

NOMBRE DEL INDICADOR: Porcentaje de avances de las actividades realizadas por las dependencias generales del Organismo Operador de Agua

FÓRMULA DEL CÁLCULO: (Reportes de actividades realizadas por las dependencias generales del Organismo Operador de Agua / Reportes de actividades de las dependencias generales del Organismo Operador de Agua programadas) *100

INTERPRETACIÓN:

DIMENSIÓN QUE ATIENDE: Eficiencia

DESCRIPCIÓN DEL FACTOR DE COMPARACIÓN:

AMBITO GEOGRAFICO:

COBERTURA:

LINEA BASE

Numero: NA 5.2

FRECUENCIA DE MEDICIÓN: Trimestral

COMPORTEAMIENTO DE LAS VARIABLES DURANTE EL TRIMESTRE: Octubre-Diciembre

| VARIABLE | UNIDAD DE MEDIDA | OPERACION | META ANUAL | AVANCE TRIMESTRAL | | | AVANCE ACUMULADO | | | |
|--|------------------|-----------|------------|-------------------|-------------|------|------------------|-------------|------|------|
| | | | | Programado | % Alcanzado | % | Programado | % Alcanzado | % | |
| Reportes de actividades realizadas por las dependencias generales del Organismo Operador de Agua | | | 0.00 | 0.00 | 0.00 | 0.00 | 0.00 | 0.00 | 0.00 | 0.00 |
| Reportes de actividades de las dependencias generales del Organismo Operador de Agua programadas | | | 0.00 | 0.00 | 0.00 | 0.00 | 0.00 | 0.00 | 0.00 | 0.00 |

COMPORTEAMIENTO DEL INDICADOR DESCRIPCIÓN DE LA META ANUAL

| META ANUAL | AVANCE TRIMESTRAL | | | AVANCE ACUMULADO | | |
|------------|-------------------|-----------|------|------------------|-----------|------|
| | Programado | Alcanzado | EF% | Programado | Alcanzado | EF% |
| 0.00 | 0.00 | 0.00 | 0.00 | 0.00 | 0.00 | 0.00 |

DESCRIPCIÓN DE RESULTADOS Y JUSTIFICACIÓN EN CASO DE VARIACIÓN SUPERIOR A ± 10% RESPECTO A LO PROGRAMADO

DEPENDENCIA GENERAL: B00 ADMINISTRACIÓN Y FINANZAS

DEPENDENCIA AUXILIAR: 402 ÁREA DE ADMINISTRACIÓN Y FINANZAS



V.O. BO.

C. JESSICA MARIANA GAYOSSO MIRANDA



INSTITUTO DEL DEPORTE DE TULTITLAN

PILAR DE DESARROLLO / EJE TRANSVERSAL: Il Eje transversal II: Gobierno Moderno, Capaz y Responsable

TEMA DE DESARROLLO: Gestión para Resultados y evaluación del desempeño.

PROGRAMA PRESUPUESTARIO: 01050206 Consolidación de la administración pública de resultados

PROYECTO PRESUPUESTARIO: 010502060101 Administración de personal

DEPENDENCIA GENERAL: 010502060301 Control del patrimonio y normatividad

DEPENDENCIA AUXILIAR: 402 ÁREA DE ADMINISTRACIÓN Y FINANZAS

OBJETIVO DEL PROGRAMA PRESUPUESTARIO: Comprende el conjunto de actividades y herramientas para coadyuvar a que la actuación de los servidores públicos sea eficaz, eficiente y transparente, a fin de generar resultados con apego a los principios de legalidad, objetividad, profesionalismo, honradez, lealtad, imparcialidad, eficiencia, eficacia, equidad, transparencia, economía, integridad, que permitan la toma de decisiones sobre la api

FORMULA DEL CÁLCULO: (Asesorías otorgadas en materia archivística / Asesorías programadas en materia archivística)*100

INTERPRETACIÓN:

DIMENSIÓN QUE ATIENDE: Eficiencia

DESCRIPCIÓN DEL FACTOR DE COMPARACIÓN:

AMBITO GEOGRAFICO:

COBERTURA:

LINEA BASE

Numero: NA 6.1

PbRm-08b FICHA TECNICA DE SEGUIMIENTO DE INDICADORES 2023 DE GESTIÓN O ESTRATEGICO

TIPO DE FICHA: OSFEM

010502060201 Adquisiciones y servicios

ESTRUCTURA DEL INDICADOR

FRECUENCIA DE MEDICIÓN: Trimestral

COMPORTAMIENTO DE LAS VARIABLES DURANTE EL TRIMESTRE: Octubre-Diciembre

| VARIABLE | UNIDAD DE MEDIDA | | OPERACION | META ANUAL | AVANCE TRIMESTRAL | | AVANCE ACUMULADO | |
|---|------------------|-----------|-----------|------------|-------------------|-------------|------------------|-------------|
| | Programado | Alcanzado | | | Programado | % Alcanzado | Programado | % Alcanzado |
| Asesorías otorgadas en materia archivística | 0.00 | 0.00 | | 0.00 | 0.00 | 0.00 | 0.00 | 0.00 |
| Asesorías programadas en materia archivística | 0.00 | 0.00 | | 0.00 | 0.00 | 0.00 | 0.00 | 0.00 |

**COMPORTAMIENTO DEL INDICADOR
DESCRIPCIÓN DE LA META ANUAL**

| META ANUAL | AVANCE TRIMESTRAL | | AVANCE ACUMULADO | |
|------------|-------------------|-----------|------------------|-----------|
| | Programado | Alcanzado | Programado | Alcanzado |
| 0.00 | 0.00 | 0.00 | 0.00 | 0.00 |

DESCRIPCIÓN DE RESULTADOS Y JUSTIFICACIÓN EN CASO DE VARIACIÓN SUPERIOR A ± 10 % RESPECTO A LO PROGRAMADO



EVALUACION DEL INDICADOR

VÓ. BO.

DEPENDENCIA GENERAL: B00 ADMINISTRACIÓN Y FINANZAS

DEPENDENCIA AUXILIAR: 402 ÁREA DE ADMINISTRACIÓN Y FINANZAS



C. JESSICA MARIANA GAYOSSO MIRANDA



INSTITUTO DEL DEPORTE DE TULTITLAN

PILAR DE DESARROLLO / EJE TRANSVERSAL: II Eje transversal II: Gobierno Moderno, Capaz y Responsable

TEMA DE DESARROLLO: Gestión para Resultados y evaluación del desempeño.

PROGRAMA PRESUPUESTARIO: 01050206

PROYECTO PRESUPUESTARIO: 010502060101

OBJETIVO DEL PROGRAMA PRESUPUESTARIO: Control del patrimonio y normatividad

DEPENDENCIA GENERAL: Comprende el conjunto de actividades y herramientas para coadyuvar a que la actuación de los servidores públicos sea eficaz, eficiente y transparente, a fin de generar resultados con apego a los principios de legalidad, objetividad, profesionalismo, honradez, lealtad, imparcialidad, eficiencia, eficacia, equidad, transparencia, economía, integridad, que permitan la toma de decisiones sobre la apl.

DEPENDENCIA AUXILIAR: 402 AREA DE ADMINISTRACIÓN Y FINANZAS

NOMBRE DEL INDICADOR: Porcentaje de actualización de los instrumentos de control y consulta archivísticos

FÓRMULA DEL CÁLCULO: (Instrumentos de control y consulta archivísticos actualizados / Total de instrumentos de control y consulta archivísticos) *100

INTERPRETACIÓN: Eficiencia

DIMENSIÓN QUE ATIENDE: Eficiencia

DESCRIPCIÓN DEL FACTOR DE COMPARACIÓN:

AMBITO GEOGRAFICO:

COBERTURA:

LINEA BASE

Numero: NA 6.2

PbRm-08b FICHA TECNICA DE SEGUIMIENTO DE INDICADORES 2023 DE GESTIÓN O ESTRATEGICO

TIPO DE FICHA: OSFEM

010502060201 Adquisiciones y servicios

ESTRUCTURA DEL INDICADOR

FRECUENCIA DE MEDICIÓN: Trimestral

COMPORTAMIENTO DE LAS VARIABLES DURANTE EL TRIMESTRE: Octubre-Diciembre

| VARIABLE | UNIDAD DE MEDIDA | | OPERACION | META ANUAL | AVANCE TRIMESTRAL | | AVANCE ACUMULADO | |
|---|------------------|-----------|-----------|------------|-------------------|------|------------------|------|
| | Programado | Alcanzado | | | Programado | % | Alcanzado | % |
| Instrumentos de control y consulta archivísticos actualizados | 0.00 | 0.00 | | 0.00 | 0.00 | 0.00 | 0.00 | 0.00 |
| Total de instrumentos de control y consulta archivísticos | 0.00 | 0.00 | | 0.00 | 0.00 | 0.00 | 0.00 | 0.00 |

COMPORTAMIENTO DEL INDICADOR

DESCRIPCION DE LA META ANUAL

| META ANUAL | AVANCE TRIMESTRAL | | AVANCE ACUMULADO | |
|------------|-------------------|-----------|------------------|-----------|
| | Programado | Alcanzado | Programado | Alcanzado |
| 0.00 | 0.00 | 0.00 | 0.00 | 0.00 |

DESCRIPCIÓN DE RESULTADOS Y JUSTIFICACIÓN EN CASO DE VARIACIÓN SUPERIOR A ± 10 % RESPECTO A LO PROGRAMADO

EVALUACION DEL INDICADOR

| SEMAFORO | Alcanzado | EF% | SEMAFORO |
|----------|-----------|------|----------|
| 0.00 | 0.00 | 0.00 | SEMAFORO |

DEPENDENCIA GENERAL: 800 ADMINISTRACIÓN Y FINANZAS

DEPENDENCIA AUXILIAR: 402 AREA DE ADMINISTRACIÓN Y FINANZAS




LIC. JACOBO AURO GÓMEZ TORRES



VO. BO.

C. JESSICA MARIANA GAYOSSO MIRANDA



INSTITUTO DEL DEPORTE DE TULTITLÁN

PILAR DE DESARROLLO / EJE TRANSVERSAL: 1 Pilar 1: Social

TEMA DE DESARROLLO: Cultura física, deporte y recreación

PROGRAMA PRESUPUESTARIO: 02040101 Cultura física y deporte

PROYECTO PRESUPUESTARIO: 0204010102 Fomento de las actividades deportivas recreativas

OBJETIVO DEL PROGRAMA PRESUPUESTARIO: Agrupa los proyectos encaminados a mejorar la estructura jurídica, orgánica, funcional y física; ampliar la oferta y calidad de los servicios que proporcionan las entidades promotoras de actividades físicas, recreativas y deportivas, para fomentar la salud física y mental de la población a través de una práctica sistemática.

DEPENDENCIA GENERAL: C00 DIFUSIÓN Y OPERACIÓN

DEPENDENCIA AUXILIAR: 403 ÁREA DE CULTURA FÍSICA

ESTRUCTURA DEL INDICADOR

NOMBRE DEL INDICADOR: Tasa de variación de la oferta deportiva de las entidades promotoras de actividad física.

FÓRMULA DEL CÁLCULO: (Oferta deportiva de las entidades promotoras de actividades físicas en el año actual/Oferta deportiva de las entidades promotoras de actividades físicas en el año anterior)-1)*100

INTERPRETACIÓN: Mantener a la población informada sobre las actividades deportivas que promueve el IMCUFIDET

DIMENSIÓN QUE ATIENDE: Eficacia

DESCRIPCIÓN DEL FACTOR DE COMPARACIÓN: Actividades realizadas

ÁMBITO GEOGRÁFICO:

COBERTURA:

LÍNEA BASE

Evento: Eventos deportivos

Frecuencia: Anual

Numero: NF 1

PbRm-08b FICHA TÉCNICA DE SEGUIMIENTO DE INDICADORES 2023 DE GESTIÓN O ESTRATÉGICO

TIPO DE FICHA: OSFEM



COMPORTEAMIENTO DE LAS VARIABLES DURANTE EL TRIMESTRE: Octubre-Diciembre

| VARIABLE | UNIDAD DE MEDIDA | OPERACION | META ANUAL | AVANCE TRIMESTRAL | | | AVANCE ACUMULADO | | |
|--|------------------|-----------|------------|-------------------|------|-----------|------------------|------|-----------|
| | | | | Programado | % | Alcanzado | Programado | % | Alcanzado |
| Oferta deportiva de las entidades promotoras de actividades físicas en el año actual | | | 0.00 | 0.00 | 0.00 | 0.00 | 0.00 | 0.00 | 0.00 |
| Oferta deportiva de las entidades promotoras de actividades físicas en el año anterior | | | 0.00 | 0.00 | 0.00 | 0.00 | 0.00 | 0.00 | 0.00 |

COMPORTEAMIENTO DEL INDICADOR

DESCRIPCIÓN DE LA META ANUAL


| META ANUAL | TRIMESTRE: Octubre-Diciembre | | | AVANCE ACUMULADO | | |
|------------|------------------------------|----------|------|------------------|----------|------|
| | Programado | SEMAFORO | EF% | Programado | SEMAFORO | EF% |
| 0.00 | 0.00 | 0.00 | 0.00 | 0.00 | 0.00 | 0.00 |

DESCRIPCIÓN DE RESULTADOS Y JUSTIFICACIÓN EN CASO DE VARIACIÓN SUPERIOR A ± 10 % RESPECTO A LO PROGRAMADO


EVALUACION DEL INDICADOR

DEPENDENCIA GENERAL: C00 DIFUSIÓN Y OPERACIÓN

DEPENDENCIA AUXILIAR: 403 ÁREA DE CULTURA FÍSICA



C. JESSICA MARIANA GAYOSSO MIRANDA



INSTITUTO DEL DEPORTE DE TULTITLÁN

PILAR DE DESARROLLO / EJE TRANSVERSAL: 1 Pilar 1: Social

TEMA DE DESARROLLO: Cultura física, deporte y recreación

PROGRAMA PRESUPUESTARIO: 02040101 Cultura física y deporte

PROYECTO PRESUPUESTARIO: 020401010102 Fomento de las actividades deportivas recreativas

OBJETIVO DEL PROGRAMA PRESUPUESTARIO: Agrupa los proyectos encaminados a mejorar la estructura jurídica, orgánica, funcional y física; ampliar la oferta y calidad de los servicios que proporcionan las entidades promotoras de actividades físicas, recreativas y deportivas, para fomentar la salud física y mental de la población a través de una práctica sistemática.

DEPENDENCIA GENERAL: C00 DIFUSIÓN Y OPERACIÓN

DEPENDENCIA AUXILIAR: 403 ÁREA DE CULTURA FÍSICA

NOMBRE DEL INDICADOR: Tasa de variación de la población que tuvo acceso a instrucción de cultura física y deporte municipal.

FÓRMULA DEL CÁLCULO: ((Población que tuvo acceso a la instrucción de la cultura física y deportiva municipal en el año actual/Población que tuvo acceso a la instrucción de la cultura física y deportiva municipal en el año anterior)-1)*100).

INTERPRETACIÓN: Usuarios que asisten al IMCUFIDET

DIMENSIÓN QUE ATIENDE: Eficiencia

DESCRIPCIÓN DEL FACTOR DE COMPARACIÓN: Año anterior

AMBITO GEOGRAFICO: Población que tuvo acceso a la instrucción de la cultura física y deportiva municipal en el año anterior

COBERTURA: Población atendida

LÍNEA BASE: Población atendida

Numero: NP 1

PhRm-08b FICHA TECNICA DE SEGUIMIENTO DE INDICADORES 2023 DE GESTIÓN O ESTRATEGICO

TIPO DE FICHA: OSFEM

ESTRUCTURA DEL INDICADOR

FRECUENCIA DE MEDICIÓN: Anual

COMPORTAMIENTO DE LAS VARIABLES DURANTE EL TRIMESTRE: Octubre-Diciembre

| VARIABLE | UNIDAD DE MEDIDA | OPERACION | META ANUAL | AVANCE TRIMESTRAL | | AVANCE ACUMULADO | |
|--|------------------|-----------|------------|-------------------|--------|------------------|--------|
| | | | | Programado | % | Programado | % |
| Población que tuvo acceso a la instrucción de la cultura física y deportiva municipal en el año actual | Base de datos | Sumable | 2.00 | 2.00 | 100.00 | 2.00 | 100.00 |
| Población que tuvo acceso a la instrucción de la cultura física y deportiva municipal en el año anterior | Base de datos | Sumable | 0.00 | 0.00 | 0.00 | 0.00 | 0.00 |

COMPORTAMIENTO DEL INDICADOR

DESCRIPCION DE LA META ANUAL

Implementar Registro Municipal de Usuarios


| META ANUAL | AVANCE TRIMESTRAL | | AVANCE ACUMULADO | |
|------------|-------------------|-----------|------------------|-----------|
| | Programado | Alcanzado | Programado | Alcanzado |
| 0.00 | 0.00 | 0.00 | 0.00 | 0.00 |

DESCRIPCIÓN DE RESULTADOS Y JUSTIFICACIÓN EN CASO DE VARIACIÓN SUPERIOR A ± 10 % RESPECTO A LO PROGRAMADO

DEPENDENCIA GENERAL: C00 DIFUSIÓN Y OPERACIÓN

DEPENDENCIA AUXILIAR: 403 ÁREA DE CULTURA FÍSICA

EVALUACION DEL INDICADOR



C. JESSICA MARIANA GAYOSSO MIRANDA



INSTITUTO DEL DEPORTE DE TULTITLÁN

Pbrm-08b FICHA TECNICA DE SEGUIMIENTO DE INDICADORES 2023 DE GESTIÓN O ESTRATEGICO

TIPO DE FICHA: OSFEM

1 Pilar 1: Social

PILAR DE DESARROLLO / EJE TRANSVERSAL:

Cultura física, deporte y recreación

TEMA DE DESARROLLO:

PROGRAMA PRESUPUESTARIO: 02040101 Cultura física y deporte

PROYECTO PRESUPUESTARIO: 0204010102 Fomento de las actividades deportivas recreativas

OBJETIVO DEL PROGRAMA PRESUPUESTARIO: Agrupa los proyectos encaminados a mejorar la estructura jurídica, orgánica, funcional y física; ampliar la oferta y calidad de los servicios que proporcionan las entidades promotoras de actividades físicas, recreativas y deportivas, para fomentar la salud física y mental de la población a través de una práctica sistemática.

DEPENDENCIA GENERAL: C00 DIFUSIÓN Y OPERACIÓN

DEPENDENCIA AUXILIAR: 403 ÁREA DE CULTURA FÍSICA

ESTRUCTURA DEL INDICADOR

NOMBRE DEL INDICADOR: Porcentaje de eventos de promoción de la práctica deportiva realizados.

FÓRMULA DEL CÁLCULO: (Eventos de promoción de la práctica deportiva realizados/Eventos de promoción de la práctica deportiva programados)*100

INTERPRETACIÓN: Eventos realizados para el fomento del deporte

DIMENSIÓN QUE ATIENDE: Eficiencia

DESCRIPCIÓN DEL FACTOR DE COMPARACIÓN: Eventos realizados año anterior

AMBITO GEOGRAFICO: COBERTURA:

LINEA BASE

FRECUENCIA DE MEDICIÓN: Semestral

Número: NC 1

COMPORTAMIENTO DE LAS VARIABLES DURANTE EL TRIMESTRE: Octubre-Diciembre

| VARIABLE | UNIDAD DE MEDIDA | OPERACION | META ANUAL | AVANCE TRIMESTRAL | | | AVANCE ACUMULADO | | |
|---|------------------|-----------|------------|-------------------|-------------|------|------------------|-------------|------|
| | | | | Programado | % Alcanzado | % | Programado | % Alcanzado | % |
| Eventos de promoción de la práctica deportiva realizados | Eventos | | 0.00 | 8.00 | 0.00 | 8.00 | 100.00 | 0.00 | 0.00 |
| Eventos de promoción de la práctica deportiva programados | Eventos | | 13.00 | 8.00 | 61.54 | 8.00 | 100.00 | 0.00 | 0.00 |

COMPORTAMIENTO DEL INDICADOR

DESCRIPCIÓN DE LA META ANUAL

Eventos realizados por el IMCUFUDET

| META ANUAL | TRIMESTRE: Octubre-Diciembre | | | AVANCE ACUMULADO | | |
|------------|------------------------------|----------|--------|------------------|------|----------|
| | Programado | SEMAFORO | EF% | Alcanzado | EF% | SEMAFORO |
| 100.00 | 100.00 | 100.00 | 100.00 | 0.00 | 0.00 | 0.00 |

DESCRIPCIÓN DE RESULTADOS Y JUSTIFICACIÓN EN CASO DE VARIACIÓN SUPERIOR A ± 10 % RESPECTO A LO PROGRAMADO

EVALUACION DEL INDICADOR

DEPENDENCIA GENERAL: C00 DIFUSIÓN Y OPERACIÓN

DEPENDENCIA AUXILIAR: 403 ÁREA DE CULTURA FÍSICA



Vó. Bo.



C. JESSICA MARIANA GAYOSSO MIRANDA



INSTITUTO DEL DEPORTE DE TULTITLÁN



Pbrm-08b FICHA TECNICA DE SEGUIMIENTO DE INDICADORES 2023 DE GESTIÓN O ESTRATEGICO

TIPO DE FICHA: OSFEM

PILAR DE DESARROLLO / EJE TRANSVERSAL: 1 Pilar 1: Social

TEMA DE DESARROLLO: Cultura física, deporte y recreación

PROGRAMA PRESUPUESTARIO: 02040101 Cultura física y deporte

PROYECTO PRESUPUESTARIO: 0204010102 Fomento de las actividades deportivas recreativas

OBJETIVO DEL PROGRAMA PRESUPUESTARIO: Agrupa los proyectos encaminados a mejorar la estructura jurídica, orgánica, funcional y física; ampliar la oferta y calidad de los servicios que proporcionan las entidades promotoras de actividades físicas, recreativas y deportivas, para fomentar la salud física y mental de la población a través de una práctica sistemática.

DEPENDENCIA GENERAL: COO DIFUSIÓN Y OPERACIÓN

DEPENDENCIA AUXILIAR: 403 ÁREA DE CULTURA FÍSICA

NOMBRE DEL INDICADOR: ESTRUCTURA DEL INDICADOR

FÓRMULA DEL CALCULO: Porcentaje de gestiones de recursos para fomentar las actividades físicas y deportivas realizadas.

INTERPRETACIÓN: (Gestión de recursos para fomentar las actividades físicas y deportivas realizada /Gestión de recursos para fomentar las actividades físicas y deportivas programada)*100

DIMENSIÓN QUE ATIENDE: Promoción del deporte con otras dependencias

DESCRIPCIÓN DEL FACTOR: Eficiencia

DE COMPARACIÓN: Año anterior

AMBITO GEOGRAFICO: Semestral

COBERTURA: FRECUENCIA DE MEDICIÓN:

LINEA BASE:

COMPORTEAMIENTO DE LAS VARIABLES DURANTE EL TRIMESTRE: Octubre-Diciembre

| VARIABLE | UNIDAD DE MEDIDA | OPERACION | META ANUAL | | AVANCE TRIMESTRAL | | AVANCE ACUMULADO | |
|---|------------------|-----------|------------|-----------|-------------------|-----------|------------------|-----------|
| | | | Programado | Alcanzado | Programado | Alcanzado | Programado | Alcanzado |
| Gestión de recursos para fomentar las actividades físicas y deportivas realizada | Informe | Sumable | 1.00 | 2.00 | 1.00 | 50.00 | 1.00 | 100.00 |
| Gestión de recursos para fomentar las actividades físicas y deportivas programada | Informe | Sumable | 1.00 | 2.00 | 1.00 | 50.00 | 1.00 | 100.00 |

COMPORTEAMIENTO DEL INDICADOR

DESCRIPCION DE LA META ANUAL

TRIMESTRE: Octubre-Diciembre

| META ANUAL | AVANCE TRIMESTRAL | | | |
|------------|-------------------|-----------|----------|--------|
| | Programado | Alcanzado | SEMAFORO | EF% |
| 100.00 | 100.00 | 100.00 | SEMAFORO | 100.00 |


DESCRIPCION DE RESULTADOS Y JUSTIFICACION EN CASO DE VARIACION SUPERIOR A ± 10 % RESPECTO A LO PROGRAMADO

DEPENDENCIA GENERAL: COO DIFUSIÓN Y OPERACIÓN

DEPENDENCIA AUXILIAR: 403 ÁREA DE CULTURA FÍSICA

EVALUACION DEL INDICADOR

VO. BO.





INSTITUTO DEL DEPORTE DE TULTITLÁN

PILAR DE DESARROLLO / EJE TRANSVERSAL: 1 Pilar 1: Social

TEMA DE DESARROLLO: Cultura física, deporte y recreación

PROGRAMA PRESUPUESTARIO: 02040101 Cultura física y deporte

PROYECTO PRESUPUESTARIO: 0204010102 Fomento de las actividades deportivas recreativas

OBJETIVO DEL PROGRAMA PRESUPUESTARIO: Agrupa los proyectos encaminados a mejorar la estructura jurídica, orgánica, funcional y física; ampliar la oferta y calidad de los servicios que proporcionan las entidades promotoras de actividades físicas, recreativas y deportivas, para fomentar la salud física y mental de la población a través de una práctica sistemática.

DEPENDENCIA GENERAL: C00 DIFUSIÓN Y OPERACIÓN

DEPENDENCIA AUXILIAR: 403 ÁREA DE CULTURA FÍSICA

NOMBRE DEL INDICADOR: Porcentaje de propuestas de unificación de criterios y metas logradas.

FÓRMULA DEL CÁLCULO: (Propuestas de unificación de criterios y metas logradas /Propuestas de unificación de criterios y metas programadas)*100

INTERPRETACIÓN:

DIMENSIÓN QUE ATIENDE: Eficiencia

DESCRIPCIÓN DEL FACTOR DE COMPARACIÓN:

AMBITO GEOGRAFICO:

COBERTURA:

LINEA BASE

Numero: NC 3

TIPO DE FICHA: OSFEM

PbRm-08b FICHA TECNICA DE SEGUIMIENTO DE INDICADORES 2023 DE GESTIÓN O ESTRATEGICO



FRECUENCIA DE MEDICIÓN: Semestral

ESTRUCTURA DEL INDICADOR

COMPORTAMIENTO DE LAS VARIABLES DURANTE EL TRIMESTRE: Octubre-Diciembre

| VARIABLE | UNIDAD DE MEDIDA | OPERACION | META ANUAL | AVANCE TRIMESTRAL | | | AVANCE ACUMULADO | | |
|--|------------------|-----------|------------|-------------------|------|-----------|------------------|------|-----------|
| | | | | Programado | % | Alcanzado | Programado | % | Alcanzado |
| Propuestas de unificación de criterios y metas logradas | | | 0.00 | 0.00 | 0.00 | 0.00 | 0.00 | 0.00 | 0.00 |
| Propuestas de unificación de criterios y metas programadas | | | 0.00 | 0.00 | 0.00 | 0.00 | 0.00 | 0.00 | 0.00 |

COMPORTAMIENTO DEL INDICADOR
DESCRIPCION DE LA META ANUAL

| META ANUAL | TRIMESTRE: Octubre-Diciembre | | | AVANCE ACUMULADO | | |
|------------|------------------------------|----------|------|------------------|----------|------|
| | Programado | SEMAFORO | EF% | Alcanzado | SEMAFORO | EF% |
| 0.00 | 0.00 | 0.00 | 0.00 | 0.00 | 0.00 | 0.00 |


DESCRIPCION DE RESULTADOS Y JUSTIFICACION EN CASO DE VARIACION SUPERIOR A ± 10 % RESPECTO A LO PROGRAMADO

EVALUACION DEL INDICADOR

DEPENDENCIA GENERAL: C00 DIFUSIÓN Y OPERACIÓN
DEPENDENCIA AUXILIAR: 403 ÁREA DE CULTURA FÍSICA



C. JESSICA MARIANA GAYOSSO MIRANDA



INSTITUTO DEL DEPORTE DE TULTITLÁN

PILAR DE DESARROLLO / EJE TRANSVERSAL: 1 Pilar 1: Social

TEMA DE DESARROLLO: Cultura física, deporte y recreación

PROGRAMA PRESUPUESTARIO: 02040101 Cultura física y deporte

PROYECTO PRESUPUESTARIO: 020401010102 Fomento de las actividades deportivas recreativas

OBJETIVO DEL PROGRAMA PRESUPUESTARIO: Agrupa los proyectos encaminados a mejorar la estructura jurídica, orgánica, funcional y física; ampliar la oferta y calidad de los servicios que proporcionan las entidades promotoras de actividades físicas, recreativas y deportivas, para fomentar la salud física y mental de la población a través de una práctica sistemática.

DEPENDENCIA GENERAL: C00 DIFUSIÓN Y OPERACIÓN

DEPENDENCIA AUXILIAR: 403 ÁREA DE CULTURA FÍSICA

NOMBRE DEL INDICADOR: Porcentaje de los promotores deportivos contratados.

FÓRMULA DEL CÁLCULO: (Promotores deportivos contratados/Promotores deportivos programados a contratar)*100

INTERPRETACIÓN:

DIMENSIÓN QUE ATIENDE: Eficiencia

DESCRIPCIÓN DEL FACTOR DE COMPARACIÓN:

ÁMBITO GEOGRÁFICO:

COBERTURA:

LÍNEA BASE

Número: NA 1.1

PRM-08b FICHA TÉCNICA DE SEGUIMIENTO DE INDICADORES 2023 DE GESTIÓN O ESTRATÉGICO

TIPO DE FICHA: OSFEM

ESTRUCTURA DEL INDICADOR

FRECUENCIA DE MEDICIÓN: Trimestral

COMPORTAMIENTO DE LAS VARIABLES DURANTE EL TRIMESTRE: Octubre-Diciembre

| VARIABLE | UNIDAD DE MEDIDA | OPERACION | META ANUAL | AVANCE TRIMESTRAL | | AVANCE ACUMULADO | |
|---|------------------|-----------|------------|-------------------|------|------------------|------|
| | | | | Programado | % | Programado | % |
| Promotores deportivos contratados | | | 0.00 | 0.00 | 0.00 | 0.00 | 0.00 |
| Promotores deportivos programados a contratar | | | 0.00 | 0.00 | 0.00 | 0.00 | 0.00 |

**COMPORTAMIENTO DEL INDICADOR
DESCRIPCION DE LA META ANUAL**

| META ANUAL | TRIMESTRE: Octubre-Diciembre | | | |
|------------|------------------------------|-----------|------------------|------|
| | AVANCE TRIMESTRAL | | AVANCE ACUMULADO | |
| 0.00 | Programado | Alcanzado | SEMAFORO | EF% |
| | 0.00 | 0.00 | 0.00 | 0.00 |

DESCRIPCION DE RESULTADOS Y JUSTIFICACION EN CASO DE VARIACION SUPERIOR A ± 10 % RESPECTO A LO PROGRAMADO


EVALUACION DEL INDICADOR

DEPENDENCIA GENERAL: C00 DIFUSIÓN Y OPERACIÓN
DEPENDENCIA AUXILIAR: 403 ÁREA DE CULTURA FÍSICA



C- NOE RINCÓN MARTÍNEZ

C- JESSICA MARIANA GAYOSSO MIRANDA



INSTITUTO DEL DEPORTE DE TULTITLÁN

PILAR DE DESARROLLO / EJE TRANSVERSAL: 1 Pilar 1: Social

TEMA DE DESARROLLO: Cultura física, deporte y recreación
PROGRAMA PRESUPUESTARIO: 02040101 Cultura física y deporte

PROYECTO PRESUPUESTARIO: 0204010102 Fomento de las actividades deportivas recreativas

OBJETIVO DEL PROGRAMA PRESUPUESTARIO: Agrupa los proyectos encaminados a mejorar la estructura jurídica, orgánica, funcional y física; ampliar la oferta y calidad de los servicios que proporcionan las entidades promotoras de actividades físicas, recreativas y deportivas, para fomentar la salud física y mental de la población a través de una práctica sistemática.

DEPENDENCIA GENERAL: C00 DIFUSIÓN Y OPERACIÓN
DEPENDENCIA AUXILIAR: 403 ÁREA DE CULTURA FÍSICA

NOMBRE DEL INDICADOR: Porcentaje de eventos deportivos realizados.
FÓRMULA DEL CÁLCULO: (Eventos deportivos realizados/Eventos deportivos programados)*100

INTERPRETACIÓN: Fomento al Deporte

DIMENSIÓN QUE ATIENDE: Eficiencia

DESCRIPCIÓN DEL FACTOR DE COMPARACIÓN: Año anterior

AMBITO GEOGRAFICO:

COBERTURA:

LINEA BASE

Numero: NA 1.2

TIPO DE FICHA: OSFEM

PBRm-08b FICHA TECNICA DE SEGUIMIENTO DE INDICADORES 2023 DE GESTIÓN O ESTRATEGICO

FRECUENCIA DE MEDICIÓN: Trimestral

ESTRUCTURA DEL INDICADOR

COMPORTAMIENTO DE LAS VARIABLES DURANTE EL TRIMESTRE: Octubre-Diciembre

| VARIABLE | UNIDAD DE MEDIDA | OPERACIÓN | META ANUAL | AVANCE TRIMESTRAL | | AVANCE ACUMULADO | |
|--------------------------------|------------------|-----------|------------|-------------------|-------|------------------|--------|
| | | | | Programado | % | Programado | % |
| Eventos deportivos realizados | Informe | | 0.00 | 4.00 | 0.00 | 4.00 | 100.00 |
| Eventos deportivos programados | Informe | | 16.00 | 4.00 | 25.00 | 4.00 | 100.00 |

**COMPORTAMIENTO DEL INDICADOR
DESCRIPCIÓN DE LA META ANUAL**

| META ANUAL | AVANCE TRIMESTRAL | | AVANCE ACUMULADO | |
|------------|-------------------|-----------|------------------|-----------|
| | Programado | Alcanzado | Programado | Alcanzado |
| 100.00 | 100.00 | 100.00 | 0.00 | 0.00 |

TRIMESTRE: Octubre-Diciembre

SEMAFORO EF% SEMAFORO

DESCRIPCIÓN DE RESULTADOS Y JUSTIFICACIÓN EN CASO DE VARIACIÓN SUPERIOR A ± 10 % RESPECTO A LO PROGRAMADO


EVALUACION DEL INDICADOR

DEPENDENCIA GENERAL: C00 DIFUSIÓN Y OPERACIÓN
DEPENDENCIA AUXILIAR: 403 ÁREA DE CULTURA FÍSICA



VÓ. BO.

C. JESSICA MARIANA GAYOSSO MIRANDA



INSTITUTO DEL DEPORTE DE TULTITLÁN

PILAR DE DESARROLLO /EJE TRANSVERSAL: 1 Pilar 1: Social

TEMA DE DESARROLLO: Cultura física, deporte y recreación

PROGRAMA PRESUPUESTARIO: 02040101 Cultura física y deporte

PROYECTO PRESUPUESTARIO: 020401010102 Fomento de las actividades deportivas recreativas

OBJETIVO DEL PROGRAMA PRESUPUESTARIO: Agrupa los proyectos encaminados a mejorar la estructura jurídica, orgánica, funcional y física, ampliar la oferta y calidad de los servicios que proporcionan las entidades promotoras de actividades físicas, recreativas y deportivas, para fomentar la salud física y mental de la población a través de una práctica sistemática.

DEPENDENCIA GENERAL: C00 DIFUSIÓN Y OPERACIÓN

DEPENDENCIA AUXILIAR: 403 ÁREA DE CULTURA FÍSICA

ESTRUCTURA DEL INDICADOR

NOMBRE DEL INDICADOR: Porcentaje de mantenimientos a la infraestructura física de espacios deportivos realizados.

FÓRMULA DEL CÁLCULO: (Mantenimiento a la infraestructura física de los espacios deportivos realizados/Mantenimiento a la infraestructura física de los espacios deportivos programados)*100

INTERPRETACIÓN: Mejoras en la infraestructura deportiva

DIMENSIÓN QUE ATIENDE: Eficiencia

DESCRIPCIÓN DEL FACTOR DE COMPARACIÓN: Año anterior

ÁMBITO GEOGRÁFICO:

COBERTURA:

LÍNEA BASE: Mantenimientos

Número: NA 2.1

COMPORTAMIENTO DE LAS VARIABLES DURANTE EL TRIMESTRE: Octubre-Diciembre

| VARIABLE | UNIDAD DE MEDIDA | OPERACION | META ANUAL | AVANCE TRIMESTRAL | | | AVANCE ACUMULADO | | |
|--|------------------|-----------|------------|-------------------|-------|-----------|------------------|-------|-----------|
| | | | | Programado | % | Alcanzado | Programado | % | Alcanzado |
| Mantenimiento a la infraestructura física de los espacios deportivos realizados | Mantenimientos | Sumable | 24.00 | 8.00 | 33.33 | 8.00 | 100.00 | 24.00 | 100.00 |
| Mantenimiento a la infraestructura física de los espacios deportivos programados | Mantenimientos | Sumable | 24.00 | 8.00 | 33.33 | 8.00 | 100.00 | 24.00 | 100.00 |

FRECUENCIA DE MEDICIÓN: Trimestral

Total de mantenimientos realizados


**COMPORTAMIENTO DEL INDICADOR
DESCRIPCIÓN DE LA META ANUAL**

| META ANUAL | TRIMESTRE: Octubre-Diciembre | | | AVANCE ACUMULADO | | |
|------------|------------------------------|----------|--------|------------------|-----------|----------|
| | Programado | SEMAFORO | EF% | Programado | Alcanzado | SEMAFORO |
| 100.00 | 100.00 | 100.00 | 100.00 | 100.00 | 100.00 | 100.00 |

DESCRIPCIÓN DE RESULTADOS Y JUSTIFICACIÓN EN CASO DE VARIACIÓN SUPERIOR A ± 10 % RESPECTO A LO PROGRAMADO

EVALUACION DEL INDICADOR

DEPENDENCIA GENERAL: C00 DIFUSIÓN Y OPERACIÓN
DEPENDENCIA AUXILIAR: 403 ÁREA DE CULTURA FÍSICA



C. JESSICA MARIANA GAYOSSO MIRANDA

TIPO DE FICHA: OSFEM

PbRm-08b FICHA TECNICA DE SEGUIMIENTO DE INDICADORES 2023 DE GESTIÓN O ESTRATEGICO





INSTITUTO DEL DEPORTE DE TULTITLÁN

PILAR DE DESARROLLO / EJE TRANSVERSAL: 1 Pilar 1: Social

TEMA DE DESARROLLO: Cultura física, deporte y recreación

PROGRAMA PRESUPUESTARIO: 02040101 Cultura física y deporte

PROYECTO PRESUPUESTARIO: 020401010102 Fomento de las actividades deportivas recreativas

OBJETIVO DEL PROGRAMA PRESUPUESTARIO: Agrupa los proyectos encaminados a mejorar la estructura jurídica, orgánica, funcional y física; ampliar la oferta y calidad de los servicios que proporcionan las entidades promotoras de actividades físicas, recreativas y deportivas, para fomentar la salud física y mental de la población a través de una práctica sistemática.

DEPENDENCIA GENERAL: C00 DIFUSIÓN Y OPERACIÓN

DEPENDENCIA AUXILIAR: 403.ÁREA DE CULTURA FÍSICA

NOMBRE DEL INDICADOR: Porcentaje de recursos económicos para crear nuevos espacios deportivos.

FÓRMULA DEL CÁLCULO: (Recursos económicos para crear nuevos espacios deportivos/Recursos económicos para crear nuevos espacios deportivos programados)*100

INTERPRETACIÓN: No aplica

DIMENSIÓN QUE ATIENDE: Eficiencia

DESCRIPCIÓN DEL FACTOR DE COMPARACIÓN: Año anterior

AMBITO GEOGRAFICO:

COBERTURA:

LINEA BASE

Numero: NA 2.2

TIPO DE FICHA: OSFEM

P6Rm-08b FICHA TECNICA DE SEGUIMIENTO DE INDICADORES 2023 DE GESTIÓN O ESTRATEGICO

FRECUENCIA DE MEDICIÓN: Trimestral

COMPORTAMIENTO DE LAS VARIABLES DURANTE EL TRIMESTRE: Octubre-Diciembre

| VARIABLE | UNIDAD DE MEDIDA | OPERACION | META ANUAL | AVANCE TRIMESTRAL | | AVANCE ACUMULADO | |
|---|------------------|-----------|------------|-------------------|------|------------------|------|
| | | | | Programado | % | Programado | % |
| Recursos económicos para crear nuevos espacios deportivos | | | 0.00 | 0.00 | 0.00 | 0.00 | 0.00 |
| Recursos económicos para crear nuevos espacios deportivos programados | | | 0.00 | 0.00 | 0.00 | 0.00 | 0.00 |

No aplica


**COMPORTAMIENTO DEL INDICADOR
DESCRIPCION DE LA META ANUAL**

| META ANUAL | TRIMESTRE: Octubre-Diciembre | | | AVANCE ACUMULADO | | |
|------------|------------------------------|----------|------|------------------|-----------|----------|
| | Programado | SEMAFORO | EF% | Programado | Alcanzado | SEMAFORO |
| 0.00 | 0.00 | 0.00 | 0.00 | 0.00 | 0.00 | 0.00 |

DESCRIPCION DE RESULTADOS Y JUSTIFICACION EN CASO DE VARIACION SUPERIOR A ± 10 % RESPECTO A LO PROGRAMADO

EVALUACION DEL INDICADOR

DEPENDENCIA GENERAL: C00 DIFUSIÓN Y OPERACIÓN
DEPENDENCIA AUXILIAR: 403.ÁREA DE CULTURA FÍSICA



V.O. BO.

C. JESSICA MARIANA GAYOSSO MIRANDA



INSTITUTO DEL DEPORTE DE TULTITLAN

PILAR DE DESARROLLO / EJE TRANSVERSAL: 1 Pilar 1: Social

TEMA DE DESARROLLO: Cultura física, deporte y recreación

PROGRAMA PRESUPUESTARIO: 02040101 Cultura física y deporte

PROYECTO PRESUPUESTARIO: 020401010102 Fomento de las actividades deportivas recreativas

OBJETIVO DEL PROGRAMA PRESUPUESTARIO: Agrupa los proyectos encaminados a mejorar la estructura jurídica, orgánica, funcional y física; ampliar la oferta y calidad de los servicios que proporcionan las entidades promotoras de actividades físicas, recreativas y deportivas, para fomentar la salud física y mental de la población a través de una práctica sistemática.

DEPENDENCIA GENERAL: C00 DIFUSIÓN Y OPERACIÓN

DEPENDENCIA AUXILIAR: 403 ÁREA DE CULTURA FÍSICA

NOMBRE DEL INDICADOR: Porcentaje de coordinación con las diferentes organizaciones e instituciones deportivas.

FÓRMULA DEL CÁLCULO: (Coordinación con las diferentes organizaciones e instituciones deportivas realizadas/Coordinación con las diferentes organizaciones e instituciones deportivas programadas)*100

INTERPRETACIÓN:

DIMENSIÓN QUE ATIENDE: Eficiencia

DESCRIPCIÓN DEL FACTOR DE COMPARACIÓN:

AMBITO GEOGRAFICO:

COBERTURA:

LINEA BASE

Numero: NA 3.1

COMPORTAMIENTO DE LAS VARIABLES DURANTE EL TRIMESTRE: Octubre-Diciembre

| VARIABLE | UNIDAD DE MEDIDA | OPERACION | META ANUAL | AVANCE TRIMESTRAL | | | AVANCE ACUMULADO | | |
|---|------------------|-----------|------------|-------------------|-------|-----------|------------------|------|-----------|
| | | | | Programado | % | Alcanzado | Programado | % | Alcanzado |
| Coordinación con las diferentes organizaciones e instituciones deportivas realizadas | Informe | | 0.00 | 1.00 | 0.00 | 1.00 | 100.00 | 0.00 | 0.00 |
| Coordinación con las diferentes organizaciones e instituciones deportivas programadas | Informe | | 4.00 | 1.00 | 25.00 | 1.00 | 100.00 | 0.00 | 0.00 |

COMPORTAMIENTO DEL INDICADOR

DESCRIPCION DE LA META ANUAL

Trabajos en colaboración con otras dependencias

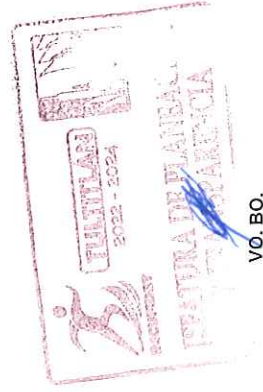
| META ANUAL | AVANCE TRIMESTRAL | | | AVANCE ACUMULADO | | |
|------------|-------------------|-----------|--------|------------------|-----------|----------|
| | Programado | Alcanzado | EF% | Programado | Alcanzado | SEMAFORO |
| 100.00 | 100.00 | 100.00 | 100.00 | 0.00 | 0.00 | 0.00 |

DESCRIPCION DE RESULTADOS Y JUSTIFICACION EN CASO DE VARIACION SUPERIOR A ± 10 % RESPECTO A LO PROGRAMADO

EVALUACION DEL INDICADOR

DEPENDENCIA GENERAL: C00 DIFUSIÓN Y OPERACIÓN

DEPENDENCIA AUXILIAR: 403 ÁREA DE CULTURA FÍSICA



C. JESSICA MARIANA GAYOSSO MIRANDA

TIPO DE FICHA: OSFEM



PbRm-08b FICHA TECNICA DE SEGUIMIENTO DE INDICADORES 2023 DE GESTIÓN O ESTRATEGICO



INSTITUTO DEL DEPORTE DE TULTITLAN

PILAR DE DESARROLLO / EJE TRANSVERSAL: 1 Pilar 1: Social
TEMA DE DESARROLLO: Cultura física, deporte y recreación
PROGRAMA PRESUPUESTARIO: 02040101 Cultura física y deporte
PROYECTO PRESUPUESTARIO: 020401010102 Fomento de las actividades deportivas recreativas

TIPO DE FICHA: OSFEM

OBJETIVO DEL PROGRAMA PRESUPUESTARIO: Agrupa los proyectos encaminados a mejorar la estructura jurídica, orgánica, funcional y física; ampliar la oferta y calidad de los servicios que proporcionan las entidades promotoras de actividades físicas, recreativas y deportivas, para fomentar la salud física y mental de la población a través de una práctica sistemática.
DEPENDENCIA GENERAL: C00 DIFUSIÓN Y OPERACIÓN
DEPENDENCIA AUXILIAR: 403 ÁREA DE CULTURA FÍSICA

ESTRUCTURA DEL INDICADOR

NOMBRE DEL INDICADOR: Porcentaje de deportistas por disciplina registrados en el padrón único.
FÓRMULA DEL CÁLCULO: (Deportistas por disciplina registrados en el padrón Único/Total de la población municipal)*100

INTERPRETACIÓN: Población atendida
DIMENSIÓN QUE ATIENDE: Eficiencia
DESCRIPCIÓN DEL FACTOR DE COMPARACIÓN: Año anterior

FRECUENCIA DE MEDICIÓN: Trimestral

AMBITO GEOGRAFICO:
COBERTURA:
LINEA BASE

Numero: NA 3.2

COMPORTAMIENTO DE LAS VARIABLES DURANTE EL TRIMESTRE: Octubre-Diciembre

| VARIABLE | UNIDAD DE MEDIDA | OPERACION | META ANUAL | AVANCE TRIMESTRAL | | | AVANCE ACUMULADO | | |
|---|----------------------|-----------|------------|-------------------|--------|-----------|------------------|------|-----------|
| | | | | Programado | % | Alcanzado | Programado | % | Alcanzado |
| Deportistas por disciplina registrados en el padrón único | Base de datos | | 0.00 | 3.500.00 | 0.00 | 0.00 | 0.00 | 0.00 | 0.00 |
| Total de la población municipal | usuarios registrados | | 516,941.00 | 516,941.00 | 100.00 | 0.00 | 0.00 | 0.00 | 0.00 |


COMPORTAMIENTO DEL INDICADOR
DESCRIPCION DE LA META ANUAL

| META ANUAL | AVANCE TRIMESTRAL | | | AVANCE ACUMULADO | | |
|------------|-------------------|-----------|------|------------------|-----------|------|
| | Programado | Alcanzado | EF% | Programado | Alcanzado | EF% |
| 0.68 | 0.68 | 0.00 | 0.00 | 0.00 | 0.00 | 0.00 |

DESCRIPCION DE RESULTADOS Y JUSTIFICACION EN CASO DE VARIACION SUPERIOR A ± 10 % RESPECTO A LO PROGRAMADO

DEPENDENCIA GENERAL: C00 DIFUSIÓN Y OPERACIÓN
DEPENDENCIA AUXILIAR: 403 ÁREA DE CULTURA FÍSICA

EVALUACION DEL INDICADOR



C. JESSICA MARIANA GAYOSSO MIRANDA