

PRESUPUESTO BASADO EN RESULTADOS MUNICIPAL

PBRM-03a PRESUPUESTO DE INGRESOS DETALLADO

DEL 1 DE ENERO AL 31 DE DICIEMBRE DE 2019

CUENTA	CONCEPTO	ENERO	FEBRERO	MARZO	ABRIL	MAYO	JUNIO	JULIO	AGOSTO	SEPTIEMBRE	OCTUBRE	NOVIEMBRE	DICIEMBRE	PRESUPUESTADO 2019
	LEY DE INGRESOS ESTIMADA	211,133,359.99	142,166,333.20	165,191,152.99	153,322,940.62	146,315,587.74	162,763,471.88	133,006,568.84	145,013,652.69	127,403,495.28	118,615,335.56	112,675,595.39	108,336,509.02	1,723,934,209.50
4000	INGRESOS Y OTROS BENEFICIOS	211,133,359.99	142,166,333.20	165,191,152.99	153,322,940.62	146,315,587.74	162,763,471.88	133,006,568.84	145,013,652.69	127,403,495.28	118,615,335.56	112,675,595.39	108,336,509.02	1,723,934,209.50
4100	Ingresos de Gestión	107,807,093.49	38,335,066.06	24,349,888.01	14,491,675.64	14,984,322.76	14,932,206.90	14,175,803.86	14,165,882.70	14,200,275.02	14,784,270.56	16,130,165.83	11,771,079.26	300,122,231.89
4110	Impuestos	102,285,016.38	32,817,991.55	18,832,811.50	8,974,599.13	9,467,246.25	9,415,130.39	8,658,227.35	8,648,806.19	8,683,198.52	9,267,194.06	10,613,089.13	8,254,002.75	233,917,313.80
4111	Impuesto sobre los Ingresos	0.00	0.00	0.00	0.00	0.00	0.00	0.00	0.00	0.00	0.00	0.00	0.00	0.00
4111 01	Impuesto sobre los Ingresos	0.00	0.00	0.00	0.00	0.00	0.00	0.00	0.00	0.00	0.00	0.00	0.00	0.00
4111 01 01	Impuesto sobre los Ingresos	0.00	0.00	0.00	0.00	0.00	0.00	0.00	0.00	0.00	0.00	0.00	0.00	0.00
4112	Impuestos sobre el Patrimonio	100,190,963.06	30,688,412.12	15,733,711.36	6,137,108.82	6,580,889.81	6,361,236.91	5,638,961.83	5,595,630.67	5,669,346.90	5,814,996.27	7,278,238.94	4,315,503.31	200,005,000.00
4112 01	Impuestos sobre el Patrimonio	100,190,963.06	30,688,412.12	15,733,711.36	6,137,108.82	6,580,889.81	6,361,236.91	5,638,961.83	5,595,630.67	5,669,346.90	5,814,996.27	7,278,238.94	4,315,503.31	200,005,000.00
4112 01 02	Impuestos sobre el Patrimonio	100,190,963.06	30,688,412.12	15,733,711.36	6,137,108.82	6,580,889.81	6,361,236.91	5,638,961.83	5,595,630.67	5,669,346.90	5,814,996.27	7,278,238.94	4,315,503.31	200,005,000.00
4112 01 02 01	Predial	95,840,429.70	28,132,383.27	13,731,250.50	4,010,298.62	4,010,298.62	3,520,841.58	3,511,267.20	3,535,813.93	3,000,120.00	3,781,796.82	4,513,325.27	3,312,175.48	170,999,999.99
4112 01 02 02	Sobre Adquisición de Inmuebles y Otras Operaciones Relativas de Dominio de Inmuebles	4,250,533.36	2,555,374.30	2,001,987.22	2,116,330.99	2,570,142.34	2,839,937.63	2,127,212.28	2,059,308.93	2,668,808.67	2,032,786.89	2,764,475.78	1,002,907.67	29,000,000.00
4112 01 02 03	Sobre Conjuntos Urbanos	0.00	454.55	473.64	479.27	448.85	467.70	487.35	507.81	418.23	412.56	429.89	420.16	5,000.01
4113	Impuesto Sobre la Producción, el Consumo y las Transacciones	0.00	0.00	0.00	0.00	0.00	0.00	0.00	0.00	0.00	0.00	0.00	0.00	0.00
4113 01	Impuesto Sobre la Producción, el Consumo y las Transacciones	0.00	0.00	0.00	0.00	0.00	0.00	0.00	0.00	0.00	0.00	0.00	0.00	0.00
4113 01 03	Impuesto Sobre la Producción, el Consumo y las Transacciones	0.00	0.00	0.00	0.00	0.00	0.00	0.00	0.00	0.00	0.00	0.00	0.00	0.00
4114	Impuestos al Comercio Exterior	0.00	0.00	0.00	0.00	0.00	0.00	0.00	0.00	0.00	0.00	0.00	0.00	0.00
4114 01	Impuestos al Comercio Exterior	0.00	0.00	0.00	0.00	0.00	0.00	0.00	0.00	0.00	0.00	0.00	0.00	0.00
4114 01 04	Impuestos al Comercio Exterior	0.00	0.00	0.00	0.00	0.00	0.00	0.00	0.00	0.00	0.00	0.00	0.00	0.00
4115	Impuestos sobre Nóminas y Asimilables	0.00	0.00	0.00	0.00	0.00	0.00	0.00	0.00	0.00	0.00	0.00	0.00	0.00
4115 01	Impuestos sobre Nóminas y Asimilables	0.00	0.00	0.00	0.00	0.00	0.00	0.00	0.00	0.00	0.00	0.00	0.00	0.00
4115 01 05	Impuestos sobre Nóminas y Asimilables	0.00	0.00	0.00	0.00	0.00	0.00	0.00	0.00	0.00	0.00	0.00	0.00	0.00
4116	Impuestos Ecológicos	0.00	0.00	0.00	0.00	0.00	0.00	0.00	0.00	0.00	0.00	0.00	0.00	0.00
4116 01	Impuestos Ecológicos	0.00	0.00	0.00	0.00	0.00	0.00	0.00	0.00	0.00	0.00	0.00	0.00	0.00
4116 01 06	Impuestos Ecológicos	0.00	0.00	0.00	0.00	0.00	0.00	0.00	0.00	0.00	0.00	0.00	0.00	0.00
4117	Accesorios de Impuestos	1,189,930.35	1,057,703.87	1,058,940.67	1,075,373.51	1,036,333.77	1,071,907.97	1,010,763.78	1,003,608.56	1,064,381.09	1,312,684.22	1,126,253.17	904,432.90	12,912,313.80
4117 01	Accesorios de Impuestos	1,189,930.35	1,057,703.87	1,058,940.67	1,075,373.51	1,036,333.77	1,071,907.97	1,010,763.78	1,003,608.56	1,064,381.09	1,312,684.22	1,126,253.17	904,432.90	12,912,313.80
4117 01 07	Accesorios de Impuestos	1,189,930.35	1,057,703.87	1,058,940.67	1,075,373.51	1,036,333.77	1,071,907.97	1,010,763.78	1,003,608.56	1,064,381.09	1,312,684.22	1,126,253.17	904,432.90	12,912,313.80

PRESUPUESTO BASADO EN RESULTADOS MUNICIPAL

Cuenta	Concepto	No. 0007												Presupuestado 2019
		Enero	Febrero	Marzo	Abril	Mayo	Junio	Julio	Agosto	Septiembre	Octubre	Noviembre	Diciembre	
4117 01 07 01	Multas	83,344.76	79,875.96	72,082.38	81,150.32	60,230.76	58,229.51	57,183.56	56,513.23	54,879.24	0.00	59,523.88	57,500.00	702,313.80
4117 01 07 02	Recargos	1,089,085.59	960,327.51	960,358.29	994,721.99	958,603.01	996,178.46	936,080.22	929,593.33	992,201.79	1,295,184.22	1,049,229.29	829,432.90	12,000,000.00
4117 01 07 03	Gastos de Ejecución	17,500.00	17,500.00	17,500.00	17,500.00	17,500.00	17,500.00	17,500.00	17,500.00	17,500.00	17,500.00	17,500.00	17,500.00	210,000.00
4117 01 07 04	Indemnización por devolución de cheques	0.00	0.00	0.00	0.00	0.00	0.00	0.00	0.00	0.00	0.00	0.00	0.00	0.00
4119	Otros Impuestos	904,123.57	1,071,875.56	2,040,159.47	1,762,116.80	1,850,022.67	1,981,985.51	2,008,501.74	2,049,566.96	1,949,470.59	2,139,513.57	2,208,597.02	1,034,066.54	21,000,000.00
4119 01	Otros Impuestos	904,123.57	1,071,875.56	2,040,159.47	1,762,116.80	1,850,022.67	1,981,985.51	2,008,501.74	2,049,566.96	1,949,470.59	2,139,513.57	2,208,597.02	1,034,066.54	21,000,000.00
4119 01 09	Otros Impuestos	904,123.57	1,071,875.56	2,040,159.47	1,762,116.80	1,850,022.67	1,981,985.51	2,008,501.74	2,049,566.96	1,949,470.59	2,139,513.57	2,208,597.02	1,034,066.54	21,000,000.00
4119 01 09 01	Sobre Anuncios Publicitarios	820,790.23	988,342.22	1,956,826.13	1,678,783.46	1,786,689.34	1,898,852.18	1,925,168.41	1,966,235.63	1,866,137.26	2,056,180.24	2,125,263.69	950,733.21	20,000,000.00
4119 01 09 02	Sobre Diversiones, Juegos y Espectáculos Públicos	83,333.34	83,333.34	83,333.34	83,333.34	83,333.33	83,333.33	83,333.33	83,333.33	83,333.33	83,333.33	83,333.33	83,333.33	1,000,000.00
4120	Cuentas y Aportaciones de Seguridad Social	0.00	0.00	0.00	0.00	0.00	0.00	0.00	0.00	0.00	0.00	0.00	0.00	0.00
4121	Aportaciones para Fondos de Vivienda	0.00	0.00	0.00	0.00	0.00	0.00	0.00	0.00	0.00	0.00	0.00	0.00	0.00
4121 02	Aportaciones para Fondos de Vivienda	0.00	0.00	0.00	0.00	0.00	0.00	0.00	0.00	0.00	0.00	0.00	0.00	0.00
4121 02 01	Aportaciones para Fondos de Vivienda	0.00	0.00	0.00	0.00	0.00	0.00	0.00	0.00	0.00	0.00	0.00	0.00	0.00
4122	Cuentas para el Seguro Social	0.00	0.00	0.00	0.00	0.00	0.00	0.00	0.00	0.00	0.00	0.00	0.00	0.00
4122 02	Cuentas para el Seguro Social	0.00	0.00	0.00	0.00	0.00	0.00	0.00	0.00	0.00	0.00	0.00	0.00	0.00
4122 02 02	Cuentas para el Seguro Social	0.00	0.00	0.00	0.00	0.00	0.00	0.00	0.00	0.00	0.00	0.00	0.00	0.00
4123	Cuentas de Ahorro para el Retiro	0.00	0.00	0.00	0.00	0.00	0.00	0.00	0.00	0.00	0.00	0.00	0.00	0.00
4123 02	Cuentas de Ahorro para el Retiro	0.00	0.00	0.00	0.00	0.00	0.00	0.00	0.00	0.00	0.00	0.00	0.00	0.00
4123 02 03	Cuentas de Ahorro para el Retiro	0.00	0.00	0.00	0.00	0.00	0.00	0.00	0.00	0.00	0.00	0.00	0.00	0.00
4124	Accesorios de Cuentas y Aportaciones de Seguridad Social	0.00	0.00	0.00	0.00	0.00	0.00	0.00	0.00	0.00	0.00	0.00	0.00	0.00
4124 02	Accesorios de Cuentas y Aportaciones de Seguridad Social	0.00	0.00	0.00	0.00	0.00	0.00	0.00	0.00	0.00	0.00	0.00	0.00	0.00
4124 02 04	Accesorios de Cuentas y Aportaciones de Seguridad Social	0.00	0.00	0.00	0.00	0.00	0.00	0.00	0.00	0.00	0.00	0.00	0.00	0.00
4129	Otras Cuentas y Aportaciones para la Seguridad Social	0.00	0.00	0.00	0.00	0.00	0.00	0.00	0.00	0.00	0.00	0.00	0.00	0.00
4129 02	Otras Cuentas y Aportaciones para la Seguridad Social	0.00	0.00	0.00	0.00	0.00	0.00	0.00	0.00	0.00	0.00	0.00	0.00	0.00



Municipio:
TULTITLÁN

Tultitlán
2019-2021

Sistema de Coordinación Hacendaria del Estado de México con sus Municipios
Manual para la Planeación, Programación y Presupuestación Municipal 2019

PRESUPUESTO BASADO EN RESULTADOS MUNICIPAL

PBRM-03a PRESUPUESTO DE INGRESOS DETALLADO

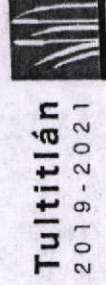
DEL 1 DE ENERO AL 31 DE DICIEMBRE DE 2019

CUENTA	CONCEPTO	ENERO	FEBRERO	MARZO	ABRIL	MAYO	JUNIO	JULIO	AGOSTO	SEPTIEMBRE	OCTUBRE	NOVIEMBRE	DICIEMBRE	PRESUPUESTADO 2019	No. 0007	
															NOVIEMBRE	DICIEMBRE
4129 02 09	Otras Cuotas y Aportaciones para la Seguridad Social	0.00	0.00	0.00	0.00	0.00	0.00	0.00	0.00	0.00	0.00	0.00	0.00	0.00	0.00	0.00
4130	Contribución o Aportación de Mejoras por Obras Publicas	0.00	0.00	0.00	0.00	0.00	0.00	0.00	0.00	0.00	0.00	0.00	0.00	0.00	0.00	0.00
4131	Contribución o Aportación de Mejoras por Obras Publicas	0.00	0.00	0.00	0.00	0.00	0.00	0.00	0.00	0.00	0.00	0.00	0.00	0.00	0.00	0.00
4131 03	Contribución o Aportación de Mejoras por Obras Publicas	0.00	0.00	0.00	0.00	0.00	0.00	0.00	0.00	0.00	0.00	0.00	0.00	0.00	0.00	0.00
4131 03 01	Contribución o Aportación de Mejoras por Obras Publicas	0.00	0.00	0.00	0.00	0.00	0.00	0.00	0.00	0.00	0.00	0.00	0.00	0.00	0.00	0.00
4131 03 01 01	Para obra publicas y acciones de beneficio social	0.00	0.00	0.00	0.00	0.00	0.00	0.00	0.00	0.00	0.00	0.00	0.00	0.00	0.00	0.00
4131 03 01 02	Para obras de impacto vital	0.00	0.00	0.00	0.00	0.00	0.00	0.00	0.00	0.00	0.00	0.00	0.00	0.00	0.00	0.00
4131 03 01 03	Por servicios ambientales	0.00	0.00	0.00	0.00	0.00	0.00	0.00	0.00	0.00	0.00	0.00	0.00	0.00	0.00	0.00
4132	Accesorios de Contribución o Aportación de Mejoras por Obras Publicas	0.00	0.00	0.00	0.00	0.00	0.00	0.00	0.00	0.00	0.00	0.00	0.00	0.00	0.00	0.00
4132 03	Accesorios de Contribución o Aportación de Mejoras por Obras Publicas	0.00	0.00	0.00	0.00	0.00	0.00	0.00	0.00	0.00	0.00	0.00	0.00	0.00	0.00	0.00
4132 03 02	Accesorios de Contribución o Aportación de Mejoras por Obras Publicas	0.00	0.00	0.00	0.00	0.00	0.00	0.00	0.00	0.00	0.00	0.00	0.00	0.00	0.00	0.00
4132 03 02 01	Multas	0.00	0.00	0.00	0.00	0.00	0.00	0.00	0.00	0.00	0.00	0.00	0.00	0.00	0.00	0.00
4132 03 02 02	Recargos	0.00	0.00	0.00	0.00	0.00	0.00	0.00	0.00	0.00	0.00	0.00	0.00	0.00	0.00	0.00
4132 03 02 03	Gastos de Ejecución	0.00	0.00	0.00	0.00	0.00	0.00	0.00	0.00	0.00	0.00	0.00	0.00	0.00	0.00	0.00
4132 03 02 04	Indemnización por devolución de cheques	0.00	0.00	0.00	0.00	0.00	0.00	0.00	0.00	0.00	0.00	0.00	0.00	0.00	0.00	0.00
4140	Derechos	3,225,561.47	3,225,561.47	3,225,561.47	3,225,561.47	3,225,561.47	3,225,561.47	3,225,561.47	3,225,561.47	3,225,561.46	3,225,561.46	3,225,561.46	3,225,561.47	38,706,737.48		
4141	Derechos por el Uso, Goez, Aprovechamiento o Explotación de Bienes de Dominio Publico	583,333.34	583,333.34	583,333.34	583,333.34	583,333.34	583,333.34	583,333.34	583,333.34	583,333.33	583,333.33	583,333.33	583,333.34	6,999,999.92		
4141 04	Derechos por el Uso, Goez, Aprovechamiento o Explotación de Bienes de Dominio Publico	583,333.34	583,333.34	583,333.34	583,333.34	583,333.34	583,333.34	583,333.34	583,333.34	583,333.33	583,333.33	583,333.33	583,333.34	6,999,999.92		
4141 04 01	Derechos por el Uso, Goez, Aprovechamiento o Explotación de Bienes de Dominio Publico	583,333.34	583,333.34	583,333.34	583,333.34	583,333.34	583,333.34	583,333.34	583,333.34	583,333.33	583,333.33	583,333.33	583,333.34	6,999,999.92		
4141 04 01 01	Por Uso de Vías y Áreas Publicas para el ejercicio de Actividades Comerciales y de Servicios	416,666.67	416,666.67	416,666.67	416,666.67	416,666.67	416,666.67	416,666.67	416,666.67	416,666.66	416,666.66	416,666.66	416,666.67	4,999,999.88		
4141 04 01 02	De Estacionamiento en la Vía Publica y de Servicio Publico	166,666.67	166,666.67	166,666.67	166,666.67	166,666.67	166,666.67	166,666.67	166,666.67	166,666.67	166,666.67	166,666.67	166,666.67	2,000,000.04		
4142	Derechos a los Hidrocarburos	0.00	0.00	0.00	0.00	0.00	0.00	0.00	0.00	0.00	0.00	0.00	0.00	0.00	0.00	0.00



Municipio:
TULTITLÁN

Sistema de Coordinación Hacendaria del Estado de México con sus Municipios
Manual para la Planeación, Programación y Presupuestación Municipal 2019



Tultitlán
2019-2021

PBRM-03a PRESUPUESTO DE INGRESOS DETALLADO

PRESUPUESTO BASADO EN RESULTADOS MUNICIPAL

DEL 1 DE ENERO AL 31 DE DICIEMBRE DE 2019

CUENTA	CONCEPTO	No. 0007												PRESUPUESTADO 2019		
		ENERO	FEBRERO	MARZO	ABRIL	MAYO	JUNIO	JULIO	AGOSTO	SEPTIEMBRE	OCTUBRE	NOVIEMBRE	DICIEMBRE			
4142 04	Derechos a los Hidrocarburos	0.00	0.00	0.00	0.00	0.00	0.00	0.00	0.00	0.00	0.00	0.00	0.00	0.00	0.00	0.00
4142 04 02	Derechos a los Hidrocarburos	0.00	0.00	0.00	0.00	0.00	0.00	0.00	0.00	0.00	0.00	0.00	0.00	0.00	0.00	0.00
4143	Derechos por Prestación de Servicios	2,603,380.28	2,603,380.28	2,603,380.28	2,603,380.28	2,603,380.28	2,603,380.28	2,603,380.28	2,603,380.28	2,603,380.28	2,603,380.28	2,603,380.28	2,603,380.28	2,603,380.28	2,603,380.28	31,240,563.36
4143 04	De Agua Potable, Drenaje, Alcantarillado y Recepción de Caudales de Aguas Residuales para su tratamiento	2,603,380.28	2,603,380.28	2,603,380.28	2,603,380.28	2,603,380.28	2,603,380.28	2,603,380.28	2,603,380.28	2,603,380.28	2,603,380.28	2,603,380.28	2,603,380.28	2,603,380.28	2,603,380.28	31,240,563.36
4143 04 03	Derechos por Prestación de Servicios	2,603,380.28	2,603,380.28	2,603,380.28	2,603,380.28	2,603,380.28	2,603,380.28	2,603,380.28	2,603,380.28	2,603,380.28	2,603,380.28	2,603,380.28	2,603,380.28	2,603,380.28	2,603,380.28	31,240,563.36
4143 04 03 01	Suministro de Agua Potable	0.00	0.00	0.00	0.00	0.00	0.00	0.00	0.00	0.00	0.00	0.00	0.00	0.00	0.00	0.00
4143 04 03 02	Suministro de Agua en Bloque Proporcionada por la Autoridad Municipal a Fraccionamientos, Unidades Habitacionales	0.00	0.00	0.00	0.00	0.00	0.00	0.00	0.00	0.00	0.00	0.00	0.00	0.00	0.00	0.00
4143 04 03 03	Autorización de Derivaciones de la Toma de Agua	0.00	0.00	0.00	0.00	0.00	0.00	0.00	0.00	0.00	0.00	0.00	0.00	0.00	0.00	0.00
4143 04 03 04	Conexiones a los Sistemas de Agua y Drenaje	0.00	0.00	0.00	0.00	0.00	0.00	0.00	0.00	0.00	0.00	0.00	0.00	0.00	0.00	0.00
4143 04 03 05	Reconexión a los Sistemas de Agua Potable	0.00	0.00	0.00	0.00	0.00	0.00	0.00	0.00	0.00	0.00	0.00	0.00	0.00	0.00	0.00
4143 04 03 06	Control para el Establecimiento de Sistemas de Agua Potable y Alcantarillado en Fraccionamientos o Unidades Ha	0.00	0.00	0.00	0.00	0.00	0.00	0.00	0.00	0.00	0.00	0.00	0.00	0.00	0.00	0.00
4143 04 03 07	Conexiones de Toma por el Suministro de Agua en Bloque Proporcionada por Autoridades Municipales	0.00	0.00	0.00	0.00	0.00	0.00	0.00	0.00	0.00	0.00	0.00	0.00	0.00	0.00	0.00
4143 04 03 08	Derechos de Descarga de Aguas Residuales y su Tratamiento o Manejo Ecológico	0.00	0.00	0.00	0.00	0.00	0.00	0.00	0.00	0.00	0.00	0.00	0.00	0.00	0.00	0.00
4143 04 03 09	Reparación de Aparatos Medidores de Consumo de Agua	0.00	0.00	0.00	0.00	0.00	0.00	0.00	0.00	0.00	0.00	0.00	0.00	0.00	0.00	0.00
4143 04 03 10	Instalación de Medidores	0.00	0.00	0.00	0.00	0.00	0.00	0.00	0.00	0.00	0.00	0.00	0.00	0.00	0.00	0.00
4143 04 03 11	Agua en Pipas (Permiso)	0.00	0.00	0.00	0.00	0.00	0.00	0.00	0.00	0.00	0.00	0.00	0.00	0.00	0.00	0.00
4143 04 03 12	Agua en Pipas (Carga)	0.00	0.00	0.00	0.00	0.00	0.00	0.00	0.00	0.00	0.00	0.00	0.00	0.00	0.00	0.00
4143 04 03 13	Otros	0.00	0.00	0.00	0.00	0.00	0.00	0.00	0.00	0.00	0.00	0.00	0.00	0.00	0.00	0.00
4143 04 03 14	Resagos	0.00	0.00	0.00	0.00	0.00	0.00	0.00	0.00	0.00	0.00	0.00	0.00	0.00	0.00	0.00
4143 04 03 15	Venta de Medidores	0.00	0.00	0.00	0.00	0.00	0.00	0.00	0.00	0.00	0.00	0.00	0.00	0.00	0.00	0.00
4143 04 03 16	Certificaciones	0.00	0.00	0.00	0.00	0.00	0.00	0.00	0.00	0.00	0.00	0.00	0.00	0.00	0.00	0.00
4143 04 03 17	Otros	0.00	0.00	0.00	0.00	0.00	0.00	0.00	0.00	0.00	0.00	0.00	0.00	0.00	0.00	0.00
4143 04 03 18	Mantenimiento de Drenaje	0.00	0.00	0.00	0.00	0.00	0.00	0.00	0.00	0.00	0.00	0.00	0.00	0.00	0.00	0.00
4143 04 03 19	Dictamen de Factibilidad de Servicios	0.00	0.00	0.00	0.00	0.00	0.00	0.00	0.00	0.00	0.00	0.00	0.00	0.00	0.00	0.00
4143 04 03 20	Del Registro Civil	333,333.33	333,333.33	333,333.33	333,333.33	333,333.33	333,333.33	333,333.33	333,333.33	333,333.33	333,333.33	333,333.33	333,333.33	333,333.33	333,333.33	3,999,999.96

PRESUPUESTO BASADO EN RESULTADOS MUNICIPAL

PBRM-03a	PRESUPUESTO DE INGRESOS DETALLADO		DEL 1 DE ENERO AL 31 DE DICIEMBRE DE 2019												
	CUENTA	CONCEPTO	ENERO	FEBRERO	MARZO	ABRIL	MAYO	JUNIO	JULIO	AGOSTO	SEPTIEMBRE	OCTUBRE	NOVIEMBRE	DICIEMBRE	PRESUPUESTADO 2019
4143	04	21	1,416,666.67	1,416,666.67	1,416,666.67	1,416,666.67	1,416,666.67	1,416,666.67	1,416,666.67	1,416,666.67	1,416,666.67	1,416,666.67	1,416,666.67	1,416,666.67	17,000,000.04
4143	04	22	125,000.00	125,000.00	125,000.00	125,000.00	125,000.00	125,000.00	125,000.00	125,000.00	125,000.00	125,000.00	125,000.00	125,000.00	1,500,000.00
4143	04	23	125,000.00	125,000.00	125,000.00	125,000.00	125,000.00	125,000.00	125,000.00	125,000.00	125,000.00	125,000.00	125,000.00	125,000.00	1,500.00
4143	04	24	0.00	0.00	0.00	0.00	0.00	0.00	0.00	0.00	0.00	0.00	0.00	0.00	0.00
4143	04	25	41,666.67	41,666.67	41,666.67	41,666.67	41,666.67	41,666.67	41,666.67	41,666.67	41,666.67	41,666.67	41,666.67	41,666.67	500,000.04
4143	04	26	583,333.33	583,333.33	583,333.33	583,333.33	583,333.33	583,333.33	583,333.33	583,333.33	583,333.33	583,333.33	583,333.33	583,333.33	6,999,999.96
4143	04	27	2,088.04	2,088.04	2,088.04	2,088.04	2,088.04	2,088.04	2,088.04	2,088.04	2,088.04	2,088.04	2,088.04	2,088.04	25,056.48
4143	04	28	41,666.67	41,666.67	41,666.67	41,666.67	41,666.67	41,666.67	41,666.67	41,666.67	41,666.67	41,666.67	41,666.67	41,666.67	500,000.04
4143	04	29	1,167.24	1,167.24	1,167.24	1,167.24	1,167.24	1,167.24	1,167.24	1,167.24	1,167.24	1,167.24	1,167.24	1,167.24	14,006.38
4143	04	30	58,333.33	58,333.33	58,333.33	58,333.33	58,333.33	58,333.33	58,333.33	58,333.33	58,333.33	58,333.33	58,333.33	58,333.33	699,999.96
4144	04	01	38,847.85	38,847.85	38,847.85	38,847.85	38,847.85	38,847.85	38,847.85	38,847.85	38,847.85	38,847.85	38,847.85	38,847.85	466,174.20
4144	04	02	38,847.85	38,847.85	38,847.85	38,847.85	38,847.85	38,847.85	38,847.85	38,847.85	38,847.85	38,847.85	38,847.85	38,847.85	466,174.20
4144	04	03	38,847.85	38,847.85	38,847.85	38,847.85	38,847.85	38,847.85	38,847.85	38,847.85	38,847.85	38,847.85	38,847.85	38,847.85	466,174.20
4144	04	04	36,447.27	36,447.27	36,447.27	36,447.27	36,447.27	36,447.27	36,447.27	36,447.27	36,447.27	36,447.27	36,447.27	36,447.27	437,367.24
4144	04	05	2,247.43	2,247.43	2,247.43	2,247.43	2,247.43	2,247.43	2,247.43	2,247.43	2,247.43	2,247.43	2,247.43	2,247.43	26,969.16
4144	04	06	153.15	153.15	153.15	153.15	153.15	153.15	153.15	153.15	153.15	153.15	153.15	153.15	1,837.80
4144	04	07	0.00	0.00	0.00	0.00	0.00	0.00	0.00	0.00	0.00	0.00	0.00	0.00	0.00
4149	04	01	0.00	0.00	0.00	0.00	0.00	0.00	0.00	0.00	0.00	0.00	0.00	0.00	0.00
4149	04	02	0.00	0.00	0.00	0.00	0.00	0.00	0.00	0.00	0.00	0.00	0.00	0.00	0.00
4149	04	03	0.00	0.00	0.00	0.00	0.00	0.00	0.00	0.00	0.00	0.00	0.00	0.00	0.00
4149	04	04	0.00	0.00	0.00	0.00	0.00	0.00	0.00	0.00	0.00	0.00	0.00	0.00	0.00
4150	04	01	5,156.63	5,156.63	5,156.63	5,156.63	5,156.63	5,156.63	5,156.63	5,156.63	5,156.63	5,156.63	5,156.63	5,156.63	61,879.61
4151	04	01	5,156.63	5,156.63	5,156.63	5,156.63	5,156.63	5,156.63	5,156.63	5,156.63	5,156.63	5,156.63	5,156.63	5,156.63	61,879.61
4151	05	01	5,156.63	5,156.63	5,156.63	5,156.63	5,156.63	5,156.63	5,156.63	5,156.63	5,156.63	5,156.63	5,156.63	5,156.63	61,879.61
4151	05	02	0.00	0.00	0.00	0.00	0.00	0.00	0.00	0.00	0.00	0.00	0.00	0.00	0.00



PRESUPUESTO BASADO EN RESULTADOS MUNICIPAL

DEL 1 DE ENERO AL 31 DE DICIEMBRE DE 2019

PBRM-03a PRESUPUESTO DE INGRESOS DETALLADO


CUENTA	CONCEPTO	ENERO	FEBRERO	MARZO	ABRIL	MAYO	JUNIO	JULIO	AGOSTO	SEPTIEMBRE	OCTUBRE	NOVIEMBRE	DICIEMBRE	PRESUPUESTADO 2019	
														No. 0007	
4151 05 01 02	Impresos y Papel Especial	5,156.63	5,156.63	5,156.63	5,156.63	5,156.63	5,156.63	5,156.63	5,156.63	5,156.63	5,156.63	5,156.63	5,156.63	5,156.63	61,879.81
4151 05 01 03	Derivados de Bosques Municipales	0.00	0.00	0.00	0.00	0.00	0.00	0.00	0.00	0.00	0.00	0.00	0.00	0.00	0.00
4152	Enajenación de Bienes Muebles no Sujetos a ser Inventariados	0.00	0.00	0.00	0.00	0.00	0.00	0.00	0.00	0.00	0.00	0.00	0.00	0.00	0.00
4152 05	Enajenación de Bienes Muebles no Sujetos a ser Inventariados	0.00	0.00	0.00	0.00	0.00	0.00	0.00	0.00	0.00	0.00	0.00	0.00	0.00	0.00
4152 05 02	Enajenación de Bienes Muebles no Sujetos a ser Inventariados	0.00	0.00	0.00	0.00	0.00	0.00	0.00	0.00	0.00	0.00	0.00	0.00	0.00	0.00
4159	Otros Productos que Generan Ingresos Corrientes	0.00	0.00	0.00	0.00	0.00	0.00	0.00	0.00	0.00	0.00	0.00	0.00	0.00	0.00
4159 05	Otros Productos que Generan Ingresos Corrientes	0.00	0.00	0.00	0.00	0.00	0.00	0.00	0.00	0.00	0.00	0.00	0.00	0.00	0.00
4159 05 09	Otros Productos que Generan Ingresos Corrientes	0.00	0.00	0.00	0.00	0.00	0.00	0.00	0.00	0.00	0.00	0.00	0.00	0.00	0.00
4159 05 09 01	Rend o Ingr Deriv de las Act de Org Dias y Em de Part Mpal que no son Propias de Derecho Público	0.00	0.00	0.00	0.00	0.00	0.00	0.00	0.00	0.00	0.00	0.00	0.00	0.00	0.00
4159 05 09 02	En General, todos aquellos Ing que perciba la Hida Mpal, Jar de Act que no son Propias de Derecho Público	0.00	0.00	0.00	0.00	0.00	0.00	0.00	0.00	0.00	0.00	0.00	0.00	0.00	0.00
4160	Aprovechamientos	2,286,358.41	2,286,358.41	2,286,358.41	2,286,358.41	2,286,358.41	2,286,358.41	2,286,358.41	2,286,358.41	2,286,358.41	2,286,358.41	2,286,358.41	2,286,358.41	2,286,358.41	27,486,301.00
4161	Incentivos Derivados de la Colaboración Fiscal	0.00	0.00	0.00	0.00	0.00	0.00	0.00	0.00	0.00	0.00	0.00	0.00	0.00	0.00
4161 06	Incentivos Derivados de la Colaboración Fiscal	0.00	0.00	0.00	0.00	0.00	0.00	0.00	0.00	0.00	0.00	0.00	0.00	0.00	0.00
4161 06 01	Incentivos Derivados de la Colaboración Fiscal	0.00	0.00	0.00	0.00	0.00	0.00	0.00	0.00	0.00	0.00	0.00	0.00	0.00	0.00
4162	Multas	8,720.65	8,720.65	8,720.65	8,720.65	8,720.65	8,720.65	8,720.65	8,720.65	8,720.65	8,720.65	8,720.65	8,720.65	8,720.65	104,646.92
4162 06	Multas	8,720.65	8,720.65	8,720.65	8,720.65	8,720.65	8,720.65	8,720.65	8,720.65	8,720.65	8,720.65	8,720.65	8,720.65	8,720.65	104,646.92
4162 06 02	Multas	8,720.65	8,720.65	8,720.65	8,720.65	8,720.65	8,720.65	8,720.65	8,720.65	8,720.65	8,720.65	8,720.65	8,720.65	8,720.65	104,646.92
4162 06 02 01	Sanciones Administrativas	8,720.65	8,720.65	8,720.65	8,720.65	8,720.65	8,720.65	8,720.65	8,720.65	8,720.65	8,720.65	8,720.65	8,720.65	8,720.65	104,646.92
4163	Indemnizaciones	25,000.00	25,000.00	25,000.00	25,000.00	25,000.00	25,000.00	25,000.00	25,000.00	25,000.00	25,000.00	25,000.00	25,000.00	25,000.00	300,000.00
4163 06	Indemnizaciones	25,000.00	25,000.00	25,000.00	25,000.00	25,000.00	25,000.00	25,000.00	25,000.00	25,000.00	25,000.00	25,000.00	25,000.00	25,000.00	300,000.00
4163 06 03	Indemnizaciones	25,000.00	25,000.00	25,000.00	25,000.00	25,000.00	25,000.00	25,000.00	25,000.00	25,000.00	25,000.00	25,000.00	25,000.00	25,000.00	300,000.00
4163 06 03 01	Indemnizaciones por daños a bienes municipales	25,000.00	25,000.00	25,000.00	25,000.00	25,000.00	25,000.00	25,000.00	25,000.00	25,000.00	25,000.00	25,000.00	25,000.00	25,000.00	300,000.00
4163 06 03 02	Otras indemnizaciones	0.00	0.00	0.00	0.00	0.00	0.00	0.00	0.00	0.00	0.00	0.00	0.00	0.00	0.00



Tultitlán
2019-2021

Sistema de Coordinación Hacendaria del Estado de México con sus Municipios
Manual para la Planeación, Programación y Presupuestación Municipal 2019

Municipio:
TULTITLÁN



Tultitlán

PRESUPUESTO BASADO EN RESULTADOS MUNICIPAL

PBRM-03a PRESUPUESTO DE INGRESOS DETALLADO

DEL 1 DE ENERO AL 31 DE DICIEMBRE DE 2019

CUENTA	CONCEPTO	No. 0007												PRESUPUESTADO 2019		
		ENERO	FEBRERO	MARZO	ABRIL	MAYO	JUNIO	JULIO	AGOSTO	SEPTIEMBRE	OCTUBRE	NOVIEMBRE	DICIEMBRE			
4164	Reintegros	263.84	263.84	263.84	263.84	263.84	263.84	263.84	263.84	263.84	263.84	263.84	263.84	263.84	263.84	3,166.08
4164 05	Reintegros	263.84	263.84	263.84	263.84	263.84	263.84	263.84	263.84	263.84	263.84	263.84	263.84	263.84	263.84	3,166.08
4164 06 04	Reintegros	263.84	263.84	263.84	263.84	263.84	263.84	263.84	263.84	263.84	263.84	263.84	263.84	263.84	263.84	3,166.08
4164 06 04 01	Reintegros	263.84	263.84	263.84	263.84	263.84	263.84	263.84	263.84	263.84	263.84	263.84	263.84	263.84	263.84	3,166.08
4165	Aprovechamientos Provenientes de Obras Públicas	0.00	0.00	0.00	0.00	0.00	0.00	0.00	0.00	0.00	0.00	0.00	0.00	0.00	0.00	0.00
4165 06	Aprovechamientos Provenientes de Obras Públicas	0.00	0.00	0.00	0.00	0.00	0.00	0.00	0.00	0.00	0.00	0.00	0.00	0.00	0.00	0.00
4165 06 05	Aprovechamientos Provenientes de Obras Públicas	0.00	0.00	0.00	0.00	0.00	0.00	0.00	0.00	0.00	0.00	0.00	0.00	0.00	0.00	0.00
4166	Aprovechamientos por Participaciones Derivadas de la Aplicación de Leyes	0.00	0.00	0.00	0.00	0.00	0.00	0.00	0.00	0.00	0.00	0.00	0.00	0.00	0.00	0.00
4166 06	Aprovechamientos por Participaciones Derivadas de la Aplicación de Leyes	0.00	0.00	0.00	0.00	0.00	0.00	0.00	0.00	0.00	0.00	0.00	0.00	0.00	0.00	0.00
4167	Aprovechamientos por Aportaciones y Cooperaciones	0.00	0.00	0.00	0.00	0.00	0.00	0.00	0.00	0.00	0.00	0.00	0.00	0.00	0.00	0.00
4167 06	Aprovechamientos por Aportaciones y Cooperaciones	0.00	0.00	0.00	0.00	0.00	0.00	0.00	0.00	0.00	0.00	0.00	0.00	0.00	0.00	0.00
4167 06 07	Aprovechamientos por Aportaciones y Cooperaciones	0.00	0.00	0.00	0.00	0.00	0.00	0.00	0.00	0.00	0.00	0.00	0.00	0.00	0.00	0.00
4168	Accesorios de Aprovechamientos	584,191.80	584,191.80	584,191.80	584,191.80	584,191.80	584,191.80	584,191.80	584,191.80	584,191.80	584,191.80	584,191.80	584,191.80	584,191.80	584,191.80	7,010,901.60
4168 06	Accesorios de Aprovechamientos	584,191.80	584,191.80	584,191.80	584,191.80	584,191.80	584,191.80	584,191.80	584,191.80	584,191.80	584,191.80	584,191.80	584,191.80	584,191.80	584,191.80	7,010,901.60
4168 06 08	Accesorios de Aprovechamientos	584,191.80	584,191.80	584,191.80	584,191.80	584,191.80	584,191.80	584,191.80	584,191.80	584,191.80	584,191.80	584,191.80	584,191.80	584,191.80	584,191.80	7,010,901.60
4168 06 08 01	Multas	583,333.33	583,333.33	583,333.33	583,333.33	583,333.33	583,333.33	583,333.33	583,333.33	583,333.33	583,333.33	583,333.33	583,333.33	583,333.33	583,333.33	6,999,999.96
4168 06 08 02	Recargos	322.59	322.59	322.59	322.59	322.59	322.59	322.59	322.59	322.59	322.59	322.59	322.59	322.59	322.59	3,871.08
4168 06 08 03	Gastos de Ejecución	535.88	535.88	535.88	535.88	535.88	535.88	535.88	535.88	535.88	535.88	535.88	535.88	535.88	535.88	6,490.56
4168 06 08 04	Indemnización por devolución de cheques	0.00	0.00	0.00	0.00	0.00	0.00	0.00	0.00	0.00	0.00	0.00	0.00	0.00	0.00	0.00
4169	Otros Aprovechamientos	1,668,182.20	1,668,182.20	1,668,182.20	1,668,182.20	1,668,182.20	1,668,182.20	1,668,182.20	1,668,182.20	1,668,182.20	1,668,182.20	1,668,182.20	1,668,182.20	1,668,182.20	1,668,182.20	20,018,186.40
4169 06	Otros Aprovechamientos	1,668,182.20	1,668,182.20	1,668,182.20	1,668,182.20	1,668,182.20	1,668,182.20	1,668,182.20	1,668,182.20	1,668,182.20	1,668,182.20	1,668,182.20	1,668,182.20	1,668,182.20	1,668,182.20	20,018,186.40
4169 06 09	Otros Aprovechamientos	1,668,182.20	1,668,182.20	1,668,182.20	1,668,182.20	1,668,182.20	1,668,182.20	1,668,182.20	1,668,182.20	1,668,182.20	1,668,182.20	1,668,182.20	1,668,182.20	1,668,182.20	1,668,182.20	20,018,186.40
4169 06 09 01	Uso o Explotación de Bienes de Dominio Público	1,133.16	1,133.16	1,133.16	1,133.16	1,133.16	1,133.16	1,133.16	1,133.16	1,133.16	1,133.16	1,133.16	1,133.16	1,133.16	1,133.16	13,597.92

PRESUPUESTO BASADO EN RESULTADOS MUNICIPAL

PBRM-03a		PRESUPUESTO DE INGRESOS DETALLADO												No. 0007	PRESUPUESTADO 2019
ENTE PÚBLICO: MUNICIPIO DE TULTITLÁN		ENERO	FEBRERO	MARZO	ABRIL	MAYO	JUNIO	JULIO	AGOSTO	SEPTIEMBRE	OCTUBRE	NOVIEMBRE	DICIEMBRE		
CUENTA	CONCEPTO														
4169 06 09 02	Herencias, Legados, Cesiones y Donaciones	1,666,666.67	1,666,666.67	1,666,666.67	1,666,666.67	1,666,666.67	1,666,666.67	1,666,666.67	1,666,666.67	1,666,666.67	1,666,666.67	1,666,666.67	1,666,666.67	1,666,666.67	20,000,000.04
4169 06 09 03	Resarcimientos	382.37	382.37	382.37	382.37	382.37	382.37	382.37	382.37	382.37	382.37	382.37	382.37	382.37	4,588.44
4170	Ingresos por Venta de Bienes y Servicios	0.00	0.00	0.00	0.00	0.00	0.00	0.00	0.00	0.00	0.00	0.00	0.00	0.00	0.00
4171	Ingresos por Venta de Mercancías	0.00	0.00	0.00	0.00	0.00	0.00	0.00	0.00	0.00	0.00	0.00	0.00	0.00	0.00
4171 07	Ingresos por Venta de Mercancías	0.00	0.00	0.00	0.00	0.00	0.00	0.00	0.00	0.00	0.00	0.00	0.00	0.00	0.00
4171 07 01	Ingresos por Venta de Mercancías	0.00	0.00	0.00	0.00	0.00	0.00	0.00	0.00	0.00	0.00	0.00	0.00	0.00	0.00
4172	Ingresos por Venta de Bienes y Servicios Producidos en Establecimientos del Gobierno	0.00	0.00	0.00	0.00	0.00	0.00	0.00	0.00	0.00	0.00	0.00	0.00	0.00	0.00
4172 07	Ingresos por Venta de Bienes y Servicios Producidos en Establecimientos del Gobierno	0.00	0.00	0.00	0.00	0.00	0.00	0.00	0.00	0.00	0.00	0.00	0.00	0.00	0.00
4172 07 02	Ingresos por Venta de Bienes y Servicios Producidos en Establecimientos del Gobierno	0.00	0.00	0.00	0.00	0.00	0.00	0.00	0.00	0.00	0.00	0.00	0.00	0.00	0.00
4173	Ingresos por Venta de Bienes y Servicios de Organismos Descentralizados	0.00	0.00	0.00	0.00	0.00	0.00	0.00	0.00	0.00	0.00	0.00	0.00	0.00	0.00
4173 07	Ingresos por Venta de Bienes y Servicios de Organismos Descentralizados	0.00	0.00	0.00	0.00	0.00	0.00	0.00	0.00	0.00	0.00	0.00	0.00	0.00	0.00
4173 07 03	Ingresos por Venta de Bienes y Servicios de Organismos Descentralizados	0.00	0.00	0.00	0.00	0.00	0.00	0.00	0.00	0.00	0.00	0.00	0.00	0.00	0.00
4173 07 03 01	Estancias Infantiles	0.00	0.00	0.00	0.00	0.00	0.00	0.00	0.00	0.00	0.00	0.00	0.00	0.00	0.00
4173 07 03 02	Farmacias	0.00	0.00	0.00	0.00	0.00	0.00	0.00	0.00	0.00	0.00	0.00	0.00	0.00	0.00
4173 07 03 03	Servicios Médicos	0.00	0.00	0.00	0.00	0.00	0.00	0.00	0.00	0.00	0.00	0.00	0.00	0.00	0.00
4173 07 03 04	Productos Nutricionales (Amaranto, Soya, Etc.)	0.00	0.00	0.00	0.00	0.00	0.00	0.00	0.00	0.00	0.00	0.00	0.00	0.00	0.00
4173 07 03 05	Veletorios	0.00	0.00	0.00	0.00	0.00	0.00	0.00	0.00	0.00	0.00	0.00	0.00	0.00	0.00
4173 07 03 06	Coledaduras	0.00	0.00	0.00	0.00	0.00	0.00	0.00	0.00	0.00	0.00	0.00	0.00	0.00	0.00
4173 07 03 07	Huertos Familiares	0.00	0.00	0.00	0.00	0.00	0.00	0.00	0.00	0.00	0.00	0.00	0.00	0.00	0.00
4173 07 03 08	Servicios de Alberca	0.00	0.00	0.00	0.00	0.00	0.00	0.00	0.00	0.00	0.00	0.00	0.00	0.00	0.00
4173 07 03 09	Pañadería	0.00	0.00	0.00	0.00	0.00	0.00	0.00	0.00	0.00	0.00	0.00	0.00	0.00	0.00
4173 07 03 10	Servicios de Laboratorio	0.00	0.00	0.00	0.00	0.00	0.00	0.00	0.00	0.00	0.00	0.00	0.00	0.00	0.00
4173 07 03 11	Servicios de Baños Públicos	0.00	0.00	0.00	0.00	0.00	0.00	0.00	0.00	0.00	0.00	0.00	0.00	0.00	0.00
4173 07 03 12	Inscripciones	0.00	0.00	0.00	0.00	0.00	0.00	0.00	0.00	0.00	0.00	0.00	0.00	0.00	0.00
4173 07 03 13	Desayunos Escolares	0.00	0.00	0.00	0.00	0.00	0.00	0.00	0.00	0.00	0.00	0.00	0.00	0.00	0.00
4173 07 03 14	Productos Básicos (Dispensas)	0.00	0.00	0.00	0.00	0.00	0.00	0.00	0.00	0.00	0.00	0.00	0.00	0.00	0.00

PRESUPUESTO BASADO EN RESULTADOS MUNICIPAL

DEL 1 DE ENERO AL 31 DE DICIEMBRE DE 2019

PBRM-03a PRESUPUESTO DE INGRESOS DETALLADO

CUENTA	CONCEPTO	No. 0007												PRESUPUESTADO 2019		
		ENERO	FEBRERO	MARZO	ABRIL	MAYO	JUNIO	JULIO	AGOSTO	SEPTIEMBRE	OCTUBRE	NOVIEMBRE	DICIEMBRE			
4173 07 03 15	Servicios Jurídicos	0.00	0.00	0.00	0.00	0.00	0.00	0.00	0.00	0.00	0.00	0.00	0.00	0.00	0.00	0.00
4173 07 03 16	Servicios Psicológicos	0.00	0.00	0.00	0.00	0.00	0.00	0.00	0.00	0.00	0.00	0.00	0.00	0.00	0.00	0.00
4173 07 03 17	Servicios de Terapia y Discapacidad	0.00	0.00	0.00	0.00	0.00	0.00	0.00	0.00	0.00	0.00	0.00	0.00	0.00	0.00	0.00
4173 07 03 18	Ingresos diversos	0.00	0.00	0.00	0.00	0.00	0.00	0.00	0.00	0.00	0.00	0.00	0.00	0.00	0.00	0.00
4173 07 03 19	Ingresos de Organismos del Deporte	0.00	0.00	0.00	0.00	0.00	0.00	0.00	0.00	0.00	0.00	0.00	0.00	0.00	0.00	0.00
4173 07 03 20	Ingresos por Fideicomisos y Empresas de Participación Municipal	0.00	0.00	0.00	0.00	0.00	0.00	0.00	0.00	0.00	0.00	0.00	0.00	0.00	0.00	0.00
4173 07 03 21	Rendimientos o Ingresos Derivados de Organismos Descentralizados y Fideicomisos, cuando por su naturaleza corr	0.00	0.00	0.00	0.00	0.00	0.00	0.00	0.00	0.00	0.00	0.00	0.00	0.00	0.00	0.00
4173 07 03 22	Rendimientos o Ingresos Derivados de Empresas de Participación Estatal, cuando por su naturaleza corresponda	0.00	0.00	0.00	0.00	0.00	0.00	0.00	0.00	0.00	0.00	0.00	0.00	0.00	0.00	0.00
4174	Ingresos de Operación de Entidades Paraestatales Empresariales no Financieras	0.00	0.00	0.00	0.00	0.00	0.00	0.00	0.00	0.00	0.00	0.00	0.00	0.00	0.00	0.00
4174 07	Ingresos de Operación de Entidades Paraestatales Empresariales no Financieras	0.00	0.00	0.00	0.00	0.00	0.00	0.00	0.00	0.00	0.00	0.00	0.00	0.00	0.00	0.00
4174 07 04	Ingresos de Operación de Entidades Paraestatales Empresariales no Financieras	0.00	0.00	0.00	0.00	0.00	0.00	0.00	0.00	0.00	0.00	0.00	0.00	0.00	0.00	0.00
4190	Ingresos no Compren en los numerales anteriores causados en Ejer Ant Pendientes de Liquidación o Pago	0.00	0.00	0.00	0.00	0.00	0.00	0.00	0.00	0.00	0.00	0.00	0.00	0.00	0.00	0.00
4191	Imp no Compren en los numerales anteriores causados en Ejer Ant Pendientes de Liquidación o Pago	0.00	0.00	0.00	0.00	0.00	0.00	0.00	0.00	0.00	0.00	0.00	0.00	0.00	0.00	0.00
4191 09	Imp no Compren en los numerales anteriores causados en Ejer Ant Pendientes de Liquidación o Pago	0.00	0.00	0.00	0.00	0.00	0.00	0.00	0.00	0.00	0.00	0.00	0.00	0.00	0.00	0.00
4191 09 01	Impuestos no Comprendidos en los numerales anteriores causados en Ejer Ant Pend de Liquidación o Pago	0.00	0.00	0.00	0.00	0.00	0.00	0.00	0.00	0.00	0.00	0.00	0.00	0.00	0.00	0.00
4192	Contrib de Mejoras, Derechos, Prod y Aprovo no Compren en los numerales anteriores causados en Ejer Ant Pend de	0.00	0.00	0.00	0.00	0.00	0.00	0.00	0.00	0.00	0.00	0.00	0.00	0.00	0.00	0.00
4192 09	Contrib de Mejoras, Derechos, Prod y Aprovo no Compren en los numerales anteriores causados en Ejer Ant Pend de	0.00	0.00	0.00	0.00	0.00	0.00	0.00	0.00	0.00	0.00	0.00	0.00	0.00	0.00	0.00
4192 09 02	Contrib de Mejoras, Derechos, Prod y Aprovo no Compren en los numerales anteriores causados en Ejer Ant Pend de	0.00	0.00	0.00	0.00	0.00	0.00	0.00	0.00	0.00	0.00	0.00	0.00	0.00	0.00	0.00
4200	Participaciones, Aportaciones, Convenios y Subsidios	103,291,266.50	103,791,265.14	138,791,264.98	138,791,264.98	131,291,264.98	138,791,264.98	147,791,264.98	118,791,264.98	130,807,796.99	113,163,220.56	103,791,265.00	96,505,429.76	96,505,429.76	1,423,311,971.61	
4210	Las Participaciones derivadas de la aplicación de la Ley de Coordinación Fiscal y demás ordenamientos Jurídicos	103,291,266.50	103,791,265.14	138,791,264.98	138,791,264.98	131,291,264.98	138,791,264.98	147,791,264.98	118,791,264.98	130,807,796.99	113,163,220.56	103,791,265.00	96,505,429.76	96,505,429.76	1,423,311,971.61	
4211	Participaciones	64,280,796.13	65,080,796.77	100,080,796.61	100,080,796.61	76,080,796.61	100,080,796.61	106,080,796.61	80,080,796.61	80,080,796.61	70,702,751.17	65,080,796.61	65,080,796.61	65,080,796.61	998,091,516.56	

PRESUPUESTO BASADO EN RESULTADOS MUNICIPAL

PBRM-03a PRESUPUESTO DE INGRESOS DETALLADO

DEL 1 DE ENERO AL 31 DE DICIEMBRE DE 2019

CUENTA	CONCEPTO	No. 0007												PRESUPUESTADO 2019	
		ENERO	FEBRERO	MARZO	ABRIL	MAYO	JUNIO	JULIO	AGOSTO	SEPTIEMBRE	OCTUBRE	NOVIEMBRE	DICIEMBRE		
4211 01	Participaciones	64,580,798.13	65,080,796.77	100,080,796.61	100,080,796.61	76,080,796.61	106,080,796.61	80,080,796.61	80,080,796.61	70,702,752.17	65,080,796.61	65,080,796.61	65,080,796.61	65,080,796.61	938,091,516.56
4211 01 01	Participaciones	64,580,798.13	65,080,796.77	100,080,796.61	100,080,796.61	76,080,796.61	106,080,796.61	80,080,796.61	80,080,796.61	70,702,752.17	65,080,796.61	65,080,796.61	65,080,796.61	65,080,796.61	938,091,516.56
4211 01 01 01	Fondo General de Participaciones	43,194,267.00	43,194,266.00	43,194,266.00	43,194,266.00	43,194,266.00	43,194,266.00	43,194,266.00	43,194,266.00	43,194,266.00	43,194,266.00	43,194,266.00	43,194,266.00	43,194,266.00	518,331,193.00
4211 01 01 02	Fondo de Fomentos Municipal	5,852,970.99	5,852,970.91	5,852,970.91	5,852,970.91	5,852,970.91	5,852,970.91	5,852,970.91	5,852,970.91	5,852,970.91	5,852,970.91	5,852,970.91	5,852,970.91	5,852,970.91	70,235,651.00
4211 01 01 03	Fondo de Fiscalización y Recaudación	6,068,322.60	6,068,322.60	6,068,322.58	6,068,322.58	6,068,322.58	6,068,322.58	6,068,322.58	6,068,322.58	6,068,322.58	6,068,322.58	6,068,322.58	6,068,322.58	6,068,322.58	72,819,871.00
4211 01 01 04	Correspondientes al Impuesto Especial sobre Producción y Servicios	718,404.00	718,404.00	718,403.90	718,403.90	718,403.90	718,403.90	718,403.90	718,403.90	718,403.90	718,403.90	718,403.90	718,403.90	718,403.90	8,620,847.00
4211 01 01 05	Correspondientes al Impuesto Sobre Automóviles Nuevos	1,533,799.49	1,533,799.41	1,533,799.41	1,533,799.41	1,533,799.41	1,533,799.41	1,533,799.41	1,533,799.41	1,533,799.41	1,533,799.41	1,533,799.41	1,533,799.41	1,533,799.41	18,405,593.00
4211 01 01 06	Correspondientes al Impuesto Sobre Tenencia o Uso de Vehículos	33.60	33.60	33.58	33.58	33.58	33.58	33.58	33.58	33.58	33.58	33.58	33.58	33.58	403.00
4211 01 01 07	Correspondientes al Fondo de Compensación del Impuesto Sobre Automóviles Nuevos	324,713.75	324,713.75	324,713.75	324,713.75	324,713.75	324,713.75	324,713.75	324,713.75	324,713.75	324,713.75	324,713.75	324,713.75	324,713.75	3,896,365.00
4211 01 01 08	Las derivadas de la aplicación del artículo 4-A de la Ley de Coordinación Fiscal	1,181,554.25	1,181,554.25	1,181,554.25	1,181,554.25	1,181,554.25	1,181,554.25	1,181,554.25	1,181,554.25	1,181,554.25	1,181,554.25	1,181,554.25	1,181,554.25	1,181,554.25	14,178,651.00
4211 01 01 09	Del Impuesto Sobre Tenencia o Uso de Vehículos Automotores	1,087,142.62	1,087,142.58	1,087,142.58	1,087,142.58	1,087,142.58	1,087,142.58	1,087,142.58	1,087,142.58	1,087,142.58	1,087,142.58	1,087,142.58	1,087,142.58	1,087,142.58	13,045,711.00
4211 01 01 10	Del Impuesto Sobre Adquisición de Vehículos automotores Usados	69,268.00	69,268.00	69,268.00	69,268.00	69,268.00	69,268.00	69,268.00	69,268.00	69,268.00	69,268.00	69,268.00	69,268.00	69,268.00	831,216.00
4211 01 01 11	Del Impuesto Sobre Loterías, Rifas, Sorteos, Concursos y Juegos Permisivos con Cruce de Apuestas	107,825.99	107,825.91	107,825.91	107,825.91	107,825.91	107,825.91	107,825.91	107,825.91	107,825.91	107,825.91	107,825.91	107,825.91	107,825.91	1,293,911.00
4211 01 01 12	Las demás del de la aplic del Título Supr del Cód Financ para el Edo de Mé y Mpio, así como de los comenios,	0.00	0.00	0.00	0.00	0.00	0.00	0.00	0.00	0.00	0.00	0.00	0.00	0.00	0.00
4211 01 01 13	Programa de Acciones para el Desarrollo (PAD)	0.00	0.00	0.00	0.00	0.00	0.00	0.00	0.00	0.00	0.00	0.00	0.00	0.00	0.00
4211 01 01 14	Fondo Estatal de Fortalecimiento Municipal (FEFOM)	0.00	0.00	0.00	0.00	11,000,000.00	11,000,000.00	15,000,000.00	15,000,000.00	5,621,955.56	0.00	0.00	0.00	0.00	57,621,955.56
4211 01 01 15	Remanentes Gasto de Inversión Sectorial (PAU)	0.00	0.00	0.00	0.00	0.00	0.00	0.00	0.00	0.00	0.00	0.00	0.00	0.00	0.00
4211 01 01 16	Remanentes Programa de Apoyo al Gasto de Inversión de los Municipios (FEROM)	0.00	0.00	0.00	0.00	0.00	0.00	0.00	0.00	0.00	0.00	0.00	0.00	0.00	0.00
4211 01 01 17	Otros Recursos Estatales	0.00	0.00	0.00	0.00	0.00	0.00	0.00	0.00	0.00	0.00	0.00	0.00	0.00	0.00
4211 01 01 18	Recursos del CED/IREM	71,796.62	71,796.58	35,071,796.58	35,071,796.58	71,796.58	71,796.58	71,796.58	71,796.58	71,796.58	71,796.58	71,796.58	71,796.58	71,796.58	100,861,559.00
4211 01 01 19	Recursos del Sistema DIFEM	0.00	0.00	0.00	0.00	0.00	0.00	0.00	0.00	0.00	0.00	0.00	0.00	0.00	0.00
4211 01 01 20	Mecánica Teatral	0.00	0.00	0.00	0.00	0.00	0.00	0.00	0.00	0.00	0.00	0.00	0.00	0.00	0.00



Municipio:
TULTITLÁN

Manual para la Planeación, Programación y Presupuestación Municipal 2019



Tultitlán
2019-2021

PRESUUESTO DE INGRESOS DETALLADO

DEL 1 DE ENERO AL 31 DE DICIEMBRE DE 2019

PRESUUESTO BASADO EN RESULTADOS MUNICIPAL

Cuenta	Concepto	No. 0007												Presupuestado 2019		
		ENERO	FEBRERO	MARZO	ABRIL	MAYO	JUNIO	JULIO	AGOSTO	SEPTIEMBRE	OCTUBRE	NOVIEMBRE	DICIEMBRE			
4211 01 21	El Impuesto Sobre la Renta efectivamente enterado a la Federación, con respecto al salario de su personal que prest	4,870,699.22	4,870,699.16	4,870,699.16	4,870,699.16	4,870,699.16	4,870,699.16	4,870,699.16	4,870,699.16	4,870,699.16	4,870,699.16	4,870,699.16	4,870,699.16	4,870,699.16	4,870,699.16	57,948,390.00
4211 01 22	A la venta final de bebidas con contenido alcohólico	0.00	0.00	0.00	0.00	0.00	0.00	0.00	0.00	0.00	0.00	0.00	0.00	0.00	0.00	0.00
4211 01 23	Fondo de Estabilización de los Ingresos de las Entidades Federativas (FEIEF)	0.00	0.00	0.00	0.00	0.00	0.00	0.00	0.00	0.00	0.00	0.00	0.00	0.00	0.00	0.00
4212	Aportaciones Federales	38,710,468.37	38,710,468.37	38,710,468.37	38,710,468.37	55,210,468.37	38,710,468.37	38,710,468.37	38,710,468.37	41,710,468.37	41,710,468.37	38,710,468.37	38,710,468.37	42,460,468.39	38,710,468.39	485,220,455.05
4212 01	Aportaciones	38,710,468.37	38,710,468.37	38,710,468.37	38,710,468.37	55,210,468.37	38,710,468.37	38,710,468.37	38,710,468.37	41,710,468.37	41,710,468.37	38,710,468.37	38,710,468.37	42,460,468.39	38,710,468.39	485,220,455.05
4212 01 02	Aportaciones	38,710,468.37	38,710,468.37	38,710,468.37	38,710,468.37	55,210,468.37	38,710,468.37	38,710,468.37	38,710,468.37	41,710,468.37	41,710,468.37	38,710,468.37	38,710,468.37	42,460,468.39	38,710,468.39	485,220,455.05
4212 02 01	Fondo de Aportaciones para Infraestructura Social Municipal	7,285,835.23	7,285,835.23	7,285,835.23	7,285,835.23	17,285,835.23	7,285,835.23	7,285,835.23	7,285,835.23	7,285,835.23	7,285,835.23	7,285,835.23	7,285,835.23	7,285,835.24	7,285,835.24	82,858,352.33
4212 02 02	Fondo de Apoyos para el Fort de los Mpios y de las Demarcaciones Territoriales del Distrito Federal	31,424,633.14	31,424,633.14	31,424,633.14	31,424,633.14	31,424,633.14	31,424,633.14	31,424,633.14	31,424,633.14	31,424,633.14	31,424,633.14	31,424,633.14	31,424,633.14	31,424,633.15	31,424,633.15	377,095,597.72
4212 02 03	Remanentes de Ramo 33 (FSM)	0.00	0.00	0.00	0.00	0.00	0.00	0.00	0.00	0.00	0.00	0.00	0.00	0.00	0.00	0.00
4212 02 04	Remanentes de Ramo 33 (FORTAMUN)	0.00	0.00	0.00	0.00	0.00	0.00	0.00	0.00	0.00	0.00	0.00	0.00	0.00	0.00	0.00
4212 02 05	Recursos del Programa Habitab	0.00	0.00	0.00	0.00	2,500,000.00	0.00	0.00	0.00	0.00	0.00	0.00	0.00	0.00	0.00	5,000,000.00
4212 02 06	Excedentes Petroleros	0.00	0.00	0.00	0.00	0.00	0.00	0.00	0.00	0.00	0.00	0.00	0.00	0.00	0.00	0.00
4212 02 07	Ramo 23	0.00	0.00	0.00	0.00	0.00	0.00	0.00	0.00	0.00	0.00	0.00	0.00	0.00	0.00	0.00
4212 02 08	FORTASEG	0.00	0.00	0.00	0.00	4,000,000.00	0.00	0.00	0.00	0.00	0.00	0.00	0.00	0.00	0.00	17,766,505.00
4212 02 09	Remanentes Otros Recursos Federales	0.00	0.00	0.00	0.00	0.00	0.00	0.00	0.00	0.00	0.00	0.00	0.00	0.00	0.00	0.00
4212 02 10	Otros Recursos Federales	0.00	0.00	0.00	0.00	0.00	0.00	0.00	0.00	0.00	0.00	0.00	0.00	0.00	0.00	0.00
4212 02 11	Recursos del Programa de ahorro y subsidio para la vivienda, "Tu Casa" (FONHAPO)	0.00	0.00	0.00	0.00	0.00	0.00	0.00	0.00	0.00	0.00	0.00	0.00	0.00	0.00	0.00
4212 02 12	Recursos del Programa para el Desarrollo de Zonas Prioritarias	0.00	0.00	0.00	0.00	0.00	0.00	0.00	0.00	0.00	0.00	0.00	0.00	0.00	0.00	0.00
4212 02 13	Recursos del Programa 3 X 1 para Migrantes.	0.00	0.00	0.00	0.00	0.00	0.00	0.00	0.00	0.00	0.00	0.00	0.00	0.00	0.00	0.00
4212 02 14	Recursos del Programa de Empleo Temporal (PET).	0.00	0.00	0.00	0.00	0.00	0.00	0.00	0.00	0.00	0.00	0.00	0.00	0.00	0.00	0.00
4212 02 15	Recursos del Programa de Vivienda Rural.	0.00	0.00	0.00	0.00	0.00	0.00	0.00	0.00	0.00	0.00	0.00	0.00	0.00	0.00	0.00
4212 02 16	Recursos del Programa de Opciones Productivas.	0.00	0.00	0.00	0.00	0.00	0.00	0.00	0.00	0.00	0.00	0.00	0.00	0.00	0.00	0.00
4212 02 17	Recursos para el Rescate de Espacios Públicos	0.00	0.00	0.00	0.00	0.00	0.00	0.00	0.00	0.00	0.00	0.00	0.00	0.00	0.00	2,500,000.00



Municipio:
TULTITLÁN

Sistema de Coordinación Hacendaria del Estado de México con sus Municipios
Manual para la Planeación, Programación y Presupuestación Municipal 2019



Tultitlán
2019 - 2021

PRESUPUESTO BASADO EN RESULTADOS MUNICIPAL

PBRM-03a PRESUPUESTO DE INGRESOS DETALLADO

DEL 1 DE ENERO AL 31 DE DICIEMBRE DE 2019

Cuenta	Concepto	Enero	Febrero	Marzo	Abril	Mayo	Junio	Julio	Agosto	Septiembre	Octubre	No. 0007			Presupuestado 2019
												Noviembre	Diciembre		
4212 01 02 18	Recursos del Fideicomiso Fondo Nacional de Habitaciones Populares	0.00	0.00	0.00	0.00	0.00	0.00	0.00	0.00	0.00	0.00	0.00	0.00	0.00	0.00
4212 01 02 19	Recursos del Programa CONADE	0.00	0.00	0.00	0.00	0.00	0.00	0.00	0.00	0.00	0.00	0.00	0.00	0.00	0.00
4212 01 02 20	Recursos para el Programa Calidad para el Deporte CONADE	0.00	0.00	0.00	0.00	0.00	0.00	0.00	0.00	0.00	0.00	0.00	0.00	0.00	0.00
4212 01 02 21	Recursos del Programa Cultura Física CONADE	0.00	0.00	0.00	0.00	0.00	0.00	0.00	0.00	0.00	0.00	0.00	0.00	0.00	0.00
4212 01 02 22	Recursos de CONACULTA	0.00	0.00	0.00	0.00	0.00	0.00	0.00	0.00	0.00	0.00	0.00	0.00	0.00	0.00
4212 01 02 23	Recursos Programa de Devolución de Derechos PRODER	0.00	0.00	0.00	0.00	0.00	0.00	0.00	0.00	0.00	0.00	0.00	0.00	0.00	0.00
4212 01 02 24	Recursos para agua Potable, Alcantarillado y Saneamiento en zonas Urbanas APASU	0.00	0.00	0.00	0.00	0.00	0.00	0.00	0.00	0.00	0.00	0.00	0.00	0.00	0.00
4212 01 02 25	Recursos de Inst Nac para el Desarrollo de Capacidades del Sector Rural (INCA RURAL / Sin Nac de Capacitación)	0.00	0.00	0.00	0.00	0.00	0.00	0.00	0.00	0.00	0.00	0.00	0.00	0.00	0.00
4212 01 02 26	Recursos de la Comisión Nacional para el Desarrollo de los Pueblos Indígenas CDI.	0.00	0.00	0.00	0.00	0.00	0.00	0.00	0.00	0.00	0.00	0.00	0.00	0.00	0.00
4212 01 02 27	Fondo de Aportaciones para la Seguridad Pública (FASP)	0.00	0.00	0.00	0.00	0.00	0.00	0.00	0.00	0.00	0.00	0.00	0.00	0.00	0.00
4213 01	Convenios	0.00	0.00	0.00	0.00	0.00	0.00	0.00	0.00	0.00	0.00	0.00	0.00	0.00	0.00
4213 01 03	Convenios	0.00	0.00	0.00	0.00	0.00	0.00	0.00	0.00	0.00	0.00	0.00	0.00	0.00	0.00
4213 01 03 01	Multas Federales No Fiscales	0.00	0.00	0.00	0.00	0.00	0.00	0.00	0.00	0.00	0.00	0.00	0.00	0.00	0.00
4213 01 03 02	Convenios de Tránsito Estatal con Municipios	0.00	0.00	0.00	0.00	0.00	0.00	0.00	0.00	0.00	0.00	0.00	0.00	0.00	0.00
4214 01	Incentivos Derivados de la Colaboración Fiscal	0.00	0.00	0.00	0.00	0.00	0.00	0.00	0.00	0.00	0.00	0.00	0.00	0.00	0.00
4214 01 01	Incentivos Derivados de la Colaboración Fiscal	0.00	0.00	0.00	0.00	0.00	0.00	0.00	0.00	0.00	0.00	0.00	0.00	0.00	0.00
4220	Transferencias, Asignaciones, Subsidios y Otras Ayudas	0.00	0.00	0.00	0.00	0.00	0.00	0.00	0.00	0.00	0.00	0.00	0.00	0.00	0.00
4221	Transferencias Internas y Asignaciones al Sector Público	0.00	0.00	0.00	0.00	0.00	0.00	0.00	0.00	0.00	0.00	0.00	0.00	0.00	0.00
4221 02	Transferencias Internas y Asignaciones al Sector Público	0.00	0.00	0.00	0.00	0.00	0.00	0.00	0.00	0.00	0.00	0.00	0.00	0.00	0.00

PRESUPUESTO BASADO EN RESULTADOS MUNICIPALES

DEL 1 DE ENERO AL 31 DE DICIEMBRE DE 2019

PbRM-03a PRESUPUESTO DE INGRESOS DETALLADO

CUENTA	CONCEPTO	No. 0007												PRESUPUESTADO 2019			
		ENERO	FEBRERO	MARZO	ABRIL	MAYO	JUNIO	JULIO	AGOSTO	SEPTIEMBRE	OCTUBRE	NOVIEMBRE	DICIEMBRE				
4221 02 01	Transferencias Internas y Asignaciones al Sector Público	0.00	0.00	0.00	0.00	0.00	0.00	0.00	0.00	0.00	0.00	0.00	0.00	0.00	0.00	0.00	0.00
4222	Transferencias al Resto del Sector Público	0.00	0.00	0.00	0.00	0.00	0.00	0.00	0.00	0.00	0.00	0.00	0.00	0.00	0.00	0.00	0.00
4222 02	Transferencias al Resto del Sector Público	0.00	0.00	0.00	0.00	0.00	0.00	0.00	0.00	0.00	0.00	0.00	0.00	0.00	0.00	0.00	0.00
4222 02 02	Transferencia al Resto del Sector Público	0.00	0.00	0.00	0.00	0.00	0.00	0.00	0.00	0.00	0.00	0.00	0.00	0.00	0.00	0.00	0.00
4223	Subsidios y Subvenciones	0.00	0.00	0.00	0.00	0.00	0.00	0.00	0.00	0.00	0.00	0.00	0.00	0.00	0.00	0.00	0.00
4223 02	Subsidios y Subvenciones	0.00	0.00	0.00	0.00	0.00	0.00	0.00	0.00	0.00	0.00	0.00	0.00	0.00	0.00	0.00	0.00
4223 02 03	Subsidios y Subvenciones	0.00	0.00	0.00	0.00	0.00	0.00	0.00	0.00	0.00	0.00	0.00	0.00	0.00	0.00	0.00	0.00
4223 02 03 01	Subsidios y Subvenciones	0.00	0.00	0.00	0.00	0.00	0.00	0.00	0.00	0.00	0.00	0.00	0.00	0.00	0.00	0.00	0.00
4223 02 03 02	Subsidios para Gastos de Operación	0.00	0.00	0.00	0.00	0.00	0.00	0.00	0.00	0.00	0.00	0.00	0.00	0.00	0.00	0.00	0.00
4224	Ayudas Sociales	0.00	0.00	0.00	0.00	0.00	0.00	0.00	0.00	0.00	0.00	0.00	0.00	0.00	0.00	0.00	0.00
4224 02	Ayudas Sociales	0.00	0.00	0.00	0.00	0.00	0.00	0.00	0.00	0.00	0.00	0.00	0.00	0.00	0.00	0.00	0.00
4224 02 04	Ayudas Sociales	0.00	0.00	0.00	0.00	0.00	0.00	0.00	0.00	0.00	0.00	0.00	0.00	0.00	0.00	0.00	0.00
4225	Pensiones y Jubilaciones	0.00	0.00	0.00	0.00	0.00	0.00	0.00	0.00	0.00	0.00	0.00	0.00	0.00	0.00	0.00	0.00
4225 02	Pensiones y Jubilaciones	0.00	0.00	0.00	0.00	0.00	0.00	0.00	0.00	0.00	0.00	0.00	0.00	0.00	0.00	0.00	0.00
4225 02 05	Pensiones y Jubilaciones	0.00	0.00	0.00	0.00	0.00	0.00	0.00	0.00	0.00	0.00	0.00	0.00	0.00	0.00	0.00	0.00
4300	Otros Ingresos y Beneficios	40,000.00	40,000.00	40,000.00	40,000.00	40,000.00	40,000.00	40,000.00	40,000.00	40,000.00	40,000.00	40,000.00	40,000.00	40,000.00	40,000.00	40,000.00	40,000.00
4310	Ingresos Financieros	40,000.00	40,000.00	40,000.00	40,000.00	40,000.00	40,000.00	40,000.00	40,000.00	40,000.00	40,000.00	40,000.00	40,000.00	40,000.00	40,000.00	40,000.00	40,000.00
4311	Utilidades, Dividendos y Rendimientos de Inversiones en Créditos, Valores y Bonos, por Acciones y Participado	40,000.00	40,000.00	40,000.00	40,000.00	40,000.00	40,000.00	40,000.00	40,000.00	40,000.00	40,000.00	40,000.00	40,000.00	40,000.00	40,000.00	40,000.00	40,000.00
4311 01	Intereses Ganados de Valores, Créditos, Bonos y Otros	40,000.00	40,000.00	40,000.00	40,000.00	40,000.00	40,000.00	40,000.00	40,000.00	40,000.00	40,000.00	40,000.00	40,000.00	40,000.00	40,000.00	40,000.00	40,000.00
4311 01 01	Intereses Ganados de Valores, Créditos, Bonos y Otros	40,000.00	40,000.00	40,000.00	40,000.00	40,000.00	40,000.00	40,000.00	40,000.00	40,000.00	40,000.00	40,000.00	40,000.00	40,000.00	40,000.00	40,000.00	40,000.00
4311 01 01 01	Derivados de Recursos Propios	0.00	0.00	0.00	0.00	0.00	0.00	0.00	0.00	0.00	0.00	0.00	0.00	0.00	0.00	0.00	0.00
4311 01 01 02	Derivados de Participaciones Federales	0.00	0.00	0.00	0.00	0.00	0.00	0.00	0.00	0.00	0.00	0.00	0.00	0.00	0.00	0.00	0.00
4311 01 01 03	Derivados del Ramo 33	0.00	0.00	0.00	0.00	0.00	0.00	0.00	0.00	0.00	0.00	0.00	0.00	0.00	0.00	0.00	0.00
4311 01 01 04	Ingresos Financieros por FSM	0.00	0.00	0.00	0.00	0.00	0.00	0.00	0.00	0.00	0.00	0.00	0.00	0.00	0.00	0.00	0.00
4311 01 01 05	Ingresos Financieros por FORTAMUNDF	0.00	0.00	0.00	0.00	0.00	0.00	0.00	0.00	0.00	0.00	0.00	0.00	0.00	0.00	0.00	0.00
4311 01 01 06	Derivados de Recursos de Programas Estatales	0.00	0.00	0.00	0.00	0.00	0.00	0.00	0.00	0.00	0.00	0.00	0.00	0.00	0.00	0.00	0.00

PRESUPUESTO BASADO EN RESULTADOS MUNICIPAL

PBRM-03a PRESUPUESTO DE INGRESOS DETALLADO

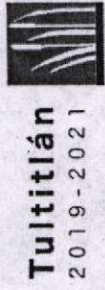
DEL 1 DE ENERO AL 31 DE DICIEMBRE DE 2019

ENTE PÚBLICO: MUNICIPIO DE TULTITLÁN	CUESTA	CONCEPTO	No. 0007															
			ENERO	FEBRERO	MARZO	ABRIL	MAYO	JUNIO	JULIO	AGOSTO	SEPTIEMBRE	OCTUBRE	NOVIEMBRE	DICIEMBRE	PRESUPUESTADO 2019			
4319		Otros Ingresos Financieros	0.00	0.00	0.00	0.00	0.00	0.00	0.00	0.00	0.00	0.00	0.00	0.00	0.00	0.00	0.00	
4319	01	Otros Ingresos Financieros	0.00	0.00	0.00	0.00	0.00	0.00	0.00	0.00	0.00	0.00	0.00	0.00	0.00	0.00	0.00	0.00
4319	01 09	Otros Ingresos Financieros	0.00	0.00	0.00	0.00	0.00	0.00	0.00	0.00	0.00	0.00	0.00	0.00	0.00	0.00	0.00	0.00
4320		Incremento por Variación de Inventarios	0.00	0.00	0.00	0.00	0.00	0.00	0.00	0.00	0.00	0.00	0.00	0.00	0.00	0.00	0.00	0.00
4321		Incremento por Variación de Inventarios de Mercancías para Venta	0.00	0.00	0.00	0.00	0.00	0.00	0.00	0.00	0.00	0.00	0.00	0.00	0.00	0.00	0.00	0.00
4321	02	Incremento por Variación de Inventarios de Mercancías para Venta	0.00	0.00	0.00	0.00	0.00	0.00	0.00	0.00	0.00	0.00	0.00	0.00	0.00	0.00	0.00	0.00
4321	02 01	Incremento por Variación de Inventarios de Mercancías para Venta	0.00	0.00	0.00	0.00	0.00	0.00	0.00	0.00	0.00	0.00	0.00	0.00	0.00	0.00	0.00	0.00
4322		Incremento por Variación de Inventarios de Mercancías Terminadas	0.00	0.00	0.00	0.00	0.00	0.00	0.00	0.00	0.00	0.00	0.00	0.00	0.00	0.00	0.00	0.00
4322	02	Incremento por Variación de Inventarios de Mercancías Terminadas	0.00	0.00	0.00	0.00	0.00	0.00	0.00	0.00	0.00	0.00	0.00	0.00	0.00	0.00	0.00	0.00
4322	02 02	Incremento por Variación de Inventarios de Mercancías Terminadas	0.00	0.00	0.00	0.00	0.00	0.00	0.00	0.00	0.00	0.00	0.00	0.00	0.00	0.00	0.00	0.00
4323		Incremento por Variación de Inventarios de Mercancías en Proceso de Elaboración	0.00	0.00	0.00	0.00	0.00	0.00	0.00	0.00	0.00	0.00	0.00	0.00	0.00	0.00	0.00	0.00
4323	02	Incremento por Variación de Inventarios de Mercancías en Proceso de Elaboración	0.00	0.00	0.00	0.00	0.00	0.00	0.00	0.00	0.00	0.00	0.00	0.00	0.00	0.00	0.00	0.00
4323	02 03	Incremento por Variación de Inventarios de Mercancías en Proceso de Elaboración	0.00	0.00	0.00	0.00	0.00	0.00	0.00	0.00	0.00	0.00	0.00	0.00	0.00	0.00	0.00	0.00
4324		Incremento por Variación de Inventarios de Materias Primas, Materiales y Suministros para Producción	0.00	0.00	0.00	0.00	0.00	0.00	0.00	0.00	0.00	0.00	0.00	0.00	0.00	0.00	0.00	0.00
4324	02	Incremento por Variación de Inventarios de Materias Primas, Materiales y Suministros para Producción	0.00	0.00	0.00	0.00	0.00	0.00	0.00	0.00	0.00	0.00	0.00	0.00	0.00	0.00	0.00	0.00
4324	02 04	Incremento por Variación de Inventarios de Materias Primas, Materiales y Suministros para Producción	0.00	0.00	0.00	0.00	0.00	0.00	0.00	0.00	0.00	0.00	0.00	0.00	0.00	0.00	0.00	0.00
4325		Incremento por Variación de Almacén de Materias Primas, Materiales y Suministros de Consumo	0.00	0.00	0.00	0.00	0.00	0.00	0.00	0.00	0.00	0.00	0.00	0.00	0.00	0.00	0.00	0.00
4325	02	Incremento por Variación de Almacén de Materias Primas, Materiales y Suministros de Consumo	0.00	0.00	0.00	0.00	0.00	0.00	0.00	0.00	0.00	0.00	0.00	0.00	0.00	0.00	0.00	0.00
4325	02 05	Incremento por Variación de Almacén de Materias Primas, Materiales y Suministros de Consumo	0.00	0.00	0.00	0.00	0.00	0.00	0.00	0.00	0.00	0.00	0.00	0.00	0.00	0.00	0.00	0.00
4330		Disminución del Exceso de Estimaciones por Pérdida o Deterioro u Obsolescencia	0.00	0.00	0.00	0.00	0.00	0.00	0.00	0.00	0.00	0.00	0.00	0.00	0.00	0.00	0.00	0.00



Municipio:
TULTITLÁN

Sistema de Coordinación Hacendaria del Estado de México con sus Municipios
Manual para la Planeación, Programación y Presupuestación Municipal 2019



Tultitlán
2019-2021

PDRM-03a PRESUPUESTO DE INGRESOS DETALLADO

PRESUPUESTO BASADO EN RESULTADOS MUNICIPAL

DEL 1 DE ENERO AL 31 DE DICIEMBRE DE 2019

Cuenta	CONCEPTO	ENERO	FEBRERO	MARZO	ABRIL	MAYO	JUNIO	JULIO	AGOSTO	SEPTIEMBRE	OCTUBRE	NOVIEMBRE	DICIEMBRE	No. 0007	
														PRESUPUESTADO 2019	
4331	Disminución del Exceso de Estimaciones por Pérdida o Deterioro u Obsolescencia	0.00	0.00	0.00	0.00	0.00	0.00	0.00	0.00	0.00	0.00	0.00	0.00	0.00	0.00
4333	Disminución del Exceso de Estimaciones por Pérdida o Deterioro u Obsolescencia	0.00	0.00	0.00	0.00	0.00	0.00	0.00	0.00	0.00	0.00	0.00	0.00	0.00	0.00
4331	Disminución del Exceso de Estimaciones por Pérdida o Deterioro u Obsolescencia	0.00	0.00	0.00	0.00	0.00	0.00	0.00	0.00	0.00	0.00	0.00	0.00	0.00	0.00
4340	Disminución del Exceso de Provisiones	0.00	0.00	0.00	0.00	0.00	0.00	0.00	0.00	0.00	0.00	0.00	0.00	0.00	0.00
4341	Disminución del Exceso en Provisiones	0.00	0.00	0.00	0.00	0.00	0.00	0.00	0.00	0.00	0.00	0.00	0.00	0.00	0.00
4341	Disminución del Exceso en Provisiones	0.00	0.00	0.00	0.00	0.00	0.00	0.00	0.00	0.00	0.00	0.00	0.00	0.00	0.00
4341	Disminución del Exceso en Provisiones	0.00	0.00	0.00	0.00	0.00	0.00	0.00	0.00	0.00	0.00	0.00	0.00	0.00	0.00
4350	Ingresos Derivados de Financiamientos	0.00	0.00	0.00	0.00	0.00	0.00	0.00	0.00	0.00	0.00	0.00	0.00	0.00	0.00
4351	Ingresos derivados de Financiamientos	0.00	0.00	0.00	0.00	0.00	0.00	0.00	0.00	0.00	0.00	0.00	0.00	0.00	0.00
4351	Ingresos derivados de Financiamientos	0.00	0.00	0.00	0.00	0.00	0.00	0.00	0.00	0.00	0.00	0.00	0.00	0.00	0.00
4351	Ingresos derivados de Financiamientos	0.00	0.00	0.00	0.00	0.00	0.00	0.00	0.00	0.00	0.00	0.00	0.00	0.00	0.00
4351	Banco Nacional de Obras y Servicios Públicos	0.00	0.00	0.00	0.00	0.00	0.00	0.00	0.00	0.00	0.00	0.00	0.00	0.00	0.00
4351	Otras Instituciones Públicas	0.00	0.00	0.00	0.00	0.00	0.00	0.00	0.00	0.00	0.00	0.00	0.00	0.00	0.00
4351	Instituciones Privadas	0.00	0.00	0.00	0.00	0.00	0.00	0.00	0.00	0.00	0.00	0.00	0.00	0.00	0.00
4351	Particulares	0.00	0.00	0.00	0.00	0.00	0.00	0.00	0.00	0.00	0.00	0.00	0.00	0.00	0.00
4351	Pasivos Generados al Cierre del Ejercicio Fiscal Pendientes de Pago	0.00	0.00	0.00	0.00	0.00	0.00	0.00	0.00	0.00	0.00	0.00	0.00	0.00	0.00
4351	Los Derivados de las Operaciones de Crédito en los términos que establece el Título Octavo del Código Finance	0.00	0.00	0.00	0.00	0.00	0.00	0.00	0.00	0.00	0.00	0.00	0.00	0.00	0.00
4390	Otros Ingresos y Beneficios Varios	0.00	0.00	0.00	0.00	0.00	0.00	0.00	0.00	0.00	0.00	0.00	0.00	0.00	0.00
4391	Otros Ingresos de Ejercidos Anteriores	0.00	0.00	0.00	0.00	0.00	0.00	0.00	0.00	0.00	0.00	0.00	0.00	0.00	0.00
4391	Otros Ingresos de Ejercidos Anteriores	0.00	0.00	0.00	0.00	0.00	0.00	0.00	0.00	0.00	0.00	0.00	0.00	0.00	0.00
4391	Otros Ingresos de Ejercidos Anteriores	0.00	0.00	0.00	0.00	0.00	0.00	0.00	0.00	0.00	0.00	0.00	0.00	0.00	0.00
4392	Bonificaciones y Descuentos Obtenidos	0.00	0.00	0.00	0.00	0.00	0.00	0.00	0.00	0.00	0.00	0.00	0.00	0.00	0.00
4392	Bonificaciones y Descuentos Obtenidos	0.00	0.00	0.00	0.00	0.00	0.00	0.00	0.00	0.00	0.00	0.00	0.00	0.00	0.00
4392	Bonificaciones y Descuentos Obtenidos	0.00	0.00	0.00	0.00	0.00	0.00	0.00	0.00	0.00	0.00	0.00	0.00	0.00	0.00
4393	Diferencias por Tipo de Cambio a Favor en Efectivo y Equivalentes	0.00	0.00	0.00	0.00	0.00	0.00	0.00	0.00	0.00	0.00	0.00	0.00	0.00	0.00
4393	Diferencias por Tipo de Cambio a Favor en Efectivo y Equivalentes	0.00	0.00	0.00	0.00	0.00	0.00	0.00	0.00	0.00	0.00	0.00	0.00	0.00	0.00

PRESUPUESTO BASADO EN RESULTADOS MUNICIPAL

PBRM-03a PRESUPUESTO DE INGRESOS DETALLADO

DEL 1 DE ENERO AL 31 DE DICIEMBRE DE 2019

CUENTA	CONCEPTO	No. 0007												PRESUPUESTADO 2019		
		ENERO	FEBRERO	MARZO	ABRIL	MAYO	JUNIO	JULIO	AGOSTO	SEPTIEMBRE	OCTUBRE	NOVIEMBRE	DICIEMBRE			
4393 09 03	Diferencias por Tipo de Cambio a Favor en Efectivo y Equivalentes	0.00	0.00	0.00	0.00	0.00	0.00	0.00	0.00	0.00	0.00	0.00	0.00	0.00	0.00	0.00
4394	Diferencias de Cotizaciones a Favor en Valores Negociables	0.00	0.00	0.00	0.00	0.00	0.00	0.00	0.00	0.00	0.00	0.00	0.00	0.00	0.00	0.00
4394 09	Diferencias de Cotizaciones a Favor en Valores Negociables	0.00	0.00	0.00	0.00	0.00	0.00	0.00	0.00	0.00	0.00	0.00	0.00	0.00	0.00	0.00
4394 09 04	Diferencias de Cotizaciones a Favor en Valores Negociables	0.00	0.00	0.00	0.00	0.00	0.00	0.00	0.00	0.00	0.00	0.00	0.00	0.00	0.00	0.00
4395	Resultado por Posición Monetaria	0.00	0.00	0.00	0.00	0.00	0.00	0.00	0.00	0.00	0.00	0.00	0.00	0.00	0.00	0.00
4395 09	Resultado por Posición Monetaria	0.00	0.00	0.00	0.00	0.00	0.00	0.00	0.00	0.00	0.00	0.00	0.00	0.00	0.00	0.00
4395 09 05	Resultado por Posición Monetaria	0.00	0.00	0.00	0.00	0.00	0.00	0.00	0.00	0.00	0.00	0.00	0.00	0.00	0.00	0.00
4396	Utilidades por Participación Patrimonial	0.00	0.00	0.00	0.00	0.00	0.00	0.00	0.00	0.00	0.00	0.00	0.00	0.00	0.00	0.00
4396 09	Utilidades por Participación Patrimonial	0.00	0.00	0.00	0.00	0.00	0.00	0.00	0.00	0.00	0.00	0.00	0.00	0.00	0.00	0.00
4396 09 06	Utilidades por Participación Patrimonial	0.00	0.00	0.00	0.00	0.00	0.00	0.00	0.00	0.00	0.00	0.00	0.00	0.00	0.00	0.00
4399	Otros Ingresos y Beneficios Varios	0.00	0.00	0.00	0.00	0.00	0.00	0.00	0.00	0.00	0.00	0.00	0.00	0.00	0.00	0.00
4399 09	Otros Ingresos y Beneficios Varios	0.00	0.00	0.00	0.00	0.00	0.00	0.00	0.00	0.00	0.00	0.00	0.00	0.00	0.00	0.00
4399 09 09	Otros Ingresos y Beneficios Varios	0.00	0.00	0.00	0.00	0.00	0.00	0.00	0.00	0.00	0.00	0.00	0.00	0.00	0.00	0.00
4399 09 01	Aportaciones por Gestoría de Diputados	0.00	0.00	0.00	0.00	0.00	0.00	0.00	0.00	0.00	0.00	0.00	0.00	0.00	0.00	0.00
4399 09 02	Ingresos por Audiencia Pública	0.00	0.00	0.00	0.00	0.00	0.00	0.00	0.00	0.00	0.00	0.00	0.00	0.00	0.00	0.00
4399 09 03	Actualización de Inversiones en LDI'S	0.00	0.00	0.00	0.00	0.00	0.00	0.00	0.00	0.00	0.00	0.00	0.00	0.00	0.00	0.00
4399 09 04	Intereses por Inversiones en LDI'S	0.00	0.00	0.00	0.00	0.00	0.00	0.00	0.00	0.00	0.00	0.00	0.00	0.00	0.00	0.00
4399 09 05	Otros Convenios	0.00	0.00	0.00	0.00	0.00	0.00	0.00	0.00	0.00	0.00	0.00	0.00	0.00	0.00	0.00
4399 09 06	Ingresos Derivados de Ejercicios Anteriores no aplicados	0.00	0.00	0.00	0.00	0.00	0.00	0.00	0.00	0.00	0.00	0.00	0.00	0.00	0.00	0.00
4399 09 07	Otros Ingresos Varios	0.00	0.00	0.00	0.00	0.00	0.00	0.00	0.00	0.00	0.00	0.00	0.00	0.00	0.00	0.00
4399 09 08	Otros Ingresos por Donativos	0.00	0.00	0.00	0.00	0.00	0.00	0.00	0.00	0.00	0.00	0.00	0.00	0.00	0.00	0.00

Tultitlán
2019-2021

E. García
LIC. ELENA GARCÍA MARTÍNEZ
PRESIDENTE

Tultitlán
2019-2021

L. Andros
LIC. ANDRÉS SOSA MENERA
SINDICO

SINDICATURA

Tultitlán
2019-2021

A. Beltrán
C. AMAY BELTRÁN REYES
SECRETARIO

Secretaría del Ayuntamiento

Tultitlán
2019-2021

D. B. López
D. BARRERA LOPEZ ANDRADE
TESORERO

Fecha de elaboración:
DÍA 02
MES 02
AÑO 19

Tesorería Municipal