



Nuestra misión, tu tranquilidad

LIC. LILIA GABRIELA LÓPEZ ANDRADE
TESORERA MUNICIPAL

MTRA. EDNA ARIADNA MARTÍNEZ TORRES
CONTRALORA MUNICIPAL

Toluca, México a 07 de mayo de 2024.

PRESENTE:

En términos de las Normas Generales para los Trabajos de Dictaminación de Estados Financieros y Presupuestales a Entidades Municipales emitidas por el Órgano Superior de Fiscalización del Estado de México, por medio de la presente, hacemos de su conocimiento nuestro **Programa de Trabajo y Cronograma**.

I. Objetivo de auditoría:

1. Examinar la información financiera y presupuestal que emite la entidad, con la finalidad de obtener seguridad razonable sobre si los estados financieros y presupuestales, están libres de representación errónea de importancia relativa, ya sea por fraude o error, y expresar una opinión si se da cumplimiento a lo establecido en el Manual Único de Contabilidad Gubernamental para las Dependencias y Entidades Públicas del Gobierno y Municipios del Estado de México (Vigente); Ley General de Contabilidad Gubernamental; Ley de Disciplina Financiera de las Entidades Federativas y los Municipios; así como toda aquella normatividad aplicable.
2. Detectar deficiencias, incumplimientos, desviaciones u omisiones de los aspectos normativos de relevancia y proponer a la entidad, recomendaciones para que se atiendan y empleen los recursos con eficacia, eficiencia y honradez.
3. Verificar que la presentación de la información financiera y presupuestal de la entidad cumpla con la normatividad contable y presupuestal.

II. Características del trabajo:

El trabajo de dictaminación se llevará a cabo conforme a las Normas Internacionales de Auditoría emitidas por la Federación Internacional de Contadores (IFAC), las Normas Profesionales de Auditoría del Sistema Nacional de Fiscalización y las Normas de Auditoría y Atestiguamiento de la Comisión de Normas de Auditoría y Aseguramiento, del Instituto Mexicano de Contadores Públicos. Asimismo, los trabajos se realizarán conforme a lo estipulado por las Normas Generales para los Trabajos de Dictaminación de Estados Financieros y Presupuestales a Entidades Municipales emitidas por el Órgano Superior de Fiscalización del Estado de México.



Nuestra misión, tu tranquilidad

III. Cronograma de actividades y alcance

ACTIVIDAD	ALCANCE (%)	DURACIÓN (HRS.)	SEMANA 1					SEMANA 2				
			D1	D2	D3	D4	D5	D1	D2	D3	D4	D5
PLANEACIÓN		10	X	X								
CUENTAS ANALIZADAS:												
1112-BANCOS	25%	15		X	X							
1123-DEUDORES DIVERSOS POR COBRAR A CORTO PLAZO	80%	10			X	X						
1134-ANTICIPO A CONTRATISTAS POR OBRAS PÚBLICAS A CORTO PLAZO	20%	15				X	X					
1235-CONSTRUCCIONES EN PROCESO DE BIENES DE DOMINIO PÚBLICO	18%	20					X	X	X			
1240-BIENES MUEBLES	60%	15							X	X		
2113-CONTRATISTAS POR OBRAS PÚBLICAS POR PAGAR A CORTO PLAZO	25%	15								X	X	
2117-RETENCIONES Y CONTRIBUCIONES POR PAGAR A CORTO PLAZO	20%	20									X	X

ACTIVIDAD	ALCANCE (%)	DURACIÓN (HRS.)	SEMANA 3					SEMANA 4				
			D1	D2	D3	D4	D5	D1	D2	D3	D4	D5
3221-RESULTADOS DE EJERCICIOS ANTERIORES	60%	15	X	X								
CAPÍTULO 1000-SERVICIOS PERSONALES	15%	10		X	X							
CAPÍTULO 3000-SERVICIOS GENERALES	25%	10				X	X					
CAPÍTULO 4000-TRANSFERENCIAS, ASIGNACIONES, SUBSIDIOS Y OTRAS AYUDAS	25%	10					X	X				
4211-PARTICIPACIONES	25%	15						X	X			
4212-APORTACIONES	15%	10							X	X		
ELABORACIÓN DE INFORMES DE AUDITORÍA		40								X	X	X

Nota: Es importante considerar que el cronograma de trabajo presentado es preliminar. Este documento podría variar durante el desarrollo de la auditoría. Asimismo, una demora en la entrega de información requerida podría ocasionar desfases en el cronograma preliminar de trabajo.



Nuestra misión, tu tranquilidad

IV. Metodología de la auditoría:

1. Análisis preliminar de la información de la entidad
2. Planeación de auditoría
3. Determinación de muestras y alcances
4. Aplicación del cuestionario de control interno
5. Aplicación de procedimientos de auditoría para revisión y análisis de los Estados Financieros y Presupuestales del ejercicio 2023
6. Determinación de resultados de auditoría
7. Emisión del dictamen de auditoría con sus respectivos informes

V. Plazos y condiciones de entrega:

Los informes que se generen de la revisión se entregarán conforme a las siguientes condiciones:

Informe	Fecha límite de entrega
1. Informe de los Procedimientos a ejecutar	5 días hábiles posteriores a la notificación del fallo del servicio
2. Informe de irregularidades	A más tardar 30 de julio de 2024
3. Informe de auditoría	A más tardar 30 de julio de 2024
4. Informe de Control Interno	A más tardar 30 de julio de 2024
5. Informe de hallazgos y recomendaciones	A más tardar 30 de julio de 2024

Es importante reiterar, que una demora en la entrega de información requerida podría ocasionar desfases en el cronograma preliminar de trabajo. Por ello, le pedimos amablemente que la información solicitada pueda ser facilitada al equipo auditor de manera oportuna, todo ello con el objetivo de cumplir sin contratiempos con los plazos de entrega de los diferentes informes.

Agradezco la confianza depositada en nosotros para la realización del Dictamen de Estados Financieros y Presupuestales y me despido quedando a sus órdenes, no sin antes reiterarle la más atenta y distinguida de mis consideraciones.

ATENTAMENTE,

C.P.C. MARCOS RAFAEL GARCÍA PÉREZ
AUDITOR EXTERNO



Nuestra misión, tu tranquilidad

FORMATO 1

MUNICIPIO DE TULTILÁN Informe de los Procedimientos A Ejecutar

Nº	Cuenta o rubro o actividad	Procedimientos por ejecutar	Alcance (%)	Periodo de ejecución	Referencia en papeles de trabajo
1	Control Interno	Aplicar cuestionario de control interno	-	Semana 1	CCI
2	Planeación	Analizar información y seleccionar muestras a revisar	-	Semana 1	HTB, HTA, Programa de trabajo
3	Estados Financieros	Analizar de forma general estados financieros y presupuestales, así como la congruencia entre estos	-	Semana 1	HTC
4	Bancos	1. Determinar muestra y alcance 2. Verificar que no persistan cuentas bancarias en desuso. 3. Verificar que las cuentas bancarias se encuentren registradas a nombre de la entidad y el RFC sea correcto 4. Verificar que se realicen las conciliaciones bancarias mensuales 5. Cotejar saldos en estados de cuenta, saldos en conciliaciones bancarias y en balanzas de comprobación 6. Verificar el cobro o cancelación de cheques en tránsito en un plazo de 3 meses 7. Verificar la vigencia de operaciones en conciliación	29%	Semana 1	AC.1112
5	Cuentas por cobrar a corto plazo	1. Determinar muestra y alcance 2. Analizar la existencia de saldos de ejercicios anteriores. En su caso, solicitar procedimiento administrativo para recuperación y/o evaluación para depuración. 3. Verificar controles administrativos en pólizas contables. 4. Verificar requisitos fiscales y administrativos de documentación soporte. 5. Verificar que comprobación de gastos cumpla con requisitos normativos y administrativos. 6. Corroborar que no se otorguen préstamos personales ni anticipos de sueldos a servidores públicos, así como el no registro de deudor diverso a personas jurídico-colectivas.	85%	Semana 1	AC.1123, AC.1123.1



Nuestra misión, tu tranquilidad

Nº	Cuenta o rubro o actividad	Procedimientos por ejecutar	Alcance (%)	Periodo de ejecución	Referencia en papeles de trabajo
6	Anticipos a contratistas	1. Determinar muestra y alcance	16%	Semana 1	AC.1134; AC.1134.1
		2. Analizar la existencia de saldos de ejercicios anteriores. En su caso, solicitar procedimiento administrativo para recuperación y/o evaluación para depuración.			
		3. Verificar controles administrativos en pólizas contables.			
		4. Analizar registro contable y presupuestal conforme a marco normativo.			
		5. Verificar requisitos fiscales y administrativos de documentación soporte.			
		6. Verificar que el proceso de contratación se haya realizado de conformidad con la normatividad aplicable.			
		7. Verificar el apego de anticipos y garantías/fianzas al contrato.			
		8. Corroborar la amortización del anticipo según normatividad.			
7	Construcciones en Proceso	1. Determinar muestra y alcance	23%	Semana 2	ANC.1235; ANC.1235.1
		2. Verificar que las obras registradas sean solo aquellas que no tienen aún 100% de avance físico y/o financiero.			
		3. Verificar que exista el acta de entrega recepción o el acta administrativa de finiquito para obras reclasificadas.			
		4. Verificar controles administrativos en pólizas contables			
		5. Analizar registro contable y presupuestal conforme a marco normativo.			
		6. Verificar requisitos fiscales y administrativos de documentación soporte.			
		7. Verificar que el proceso de contratación se haya realizado de conformidad con la normatividad aplicable.			
8	Bienes muebles	1. Determinar muestra y alcance	64%	Semana 2	ANC.1240; ANC.1240.1
		2. Verificar conciliación entre saldos en libros e inventarios.			
		3. Verificar controles administrativos en pólizas contables			
		4. Analizar registro contable y presupuestal conforme a marco normativo.			
		5. Verificar requisitos fiscales y administrativos de documentación soporte.			
		6. En caso de donaciones, verificar convenios de donación, así como recibo oficial de ingresos por el valor del bien.			
		7. En caso de vehículos, verificar seguro contra accidentes			
		8. En caso de bajas por donación, robo o siniestro, obsolescencia, enajenación, dación, traspaso y préstamos (comodato) verificar soporte jurídico y técnico.			



Nuestra misión, tu tranquilidad

Nº	Cuenta o rubro o actividad	Procedimientos por ejecutar	Alcance (%)	Periodo de ejecución	Referencia en papeles de trabajo
9	Cuentas por pagar a corto plazo	<ol style="list-style-type: none"> Determinar muestra y alcance Analizar la existencia de saldos de ejercicios anteriores y su vigencia. Verificar controles administrativos en pólizas contables Analizar registro contable y presupuestal conforme a marco normativo Verificar requisitos fiscales y administrativos de documentación soporte. En caso de pagos a proveedores, revisar la comprobación de recepción de los servicios o bienes. En el caso de obligaciones fiscales, verificar que se haya dado cumplimiento en tiempo y forma el entero correspondiente. Verificar que las retenciones hayan sido enteradas y pagadas según normatividad aplicable. 	22%	Semana 2	PC.2113; PC.2113.1 PC.2117; PC.2117.1
10	Resultados de ejercicios anteriores	<ol style="list-style-type: none"> Determinar muestra y alcance Verificar que las pólizas cuenten con el soporte que justifique la afectación al resultado de ejercicios anteriores. Verificar que exista autorización para realizar el movimiento en la cuenta de Resultados de Ejercicios Anteriores, por parte del Ayuntamiento en sesión de Cabildo. 	67%	Semana 3	HP.3221; HP.3221.1
11	Capítulo 1000	<ol style="list-style-type: none"> Determinar muestra y realizar conciliación contable-presupuestal Verificar que el incremento en el Presupuesto de Egresos Aprobado para el capítulo 1000 cumpla con la Ley de Disciplina Financiera. Cruzar dispersión de nómina respecto a archivos de nómina, pólizas contables y estados de cuenta. Verificar controles administrativos en pólizas contables Verificar que los sueldos no cobrados sean depositados en un plazo no mayor a cinco días. Verificar que el pago de prestaciones de personal sindicalizado cumpla con lo establecido en el contrato colectivo de trabajo vigente. Realizar un comparativo del tabulador autorizado contra el importe pagado por tipo de Percepción. Revisar aleatoriamente expedientes de personal. 	100% 100% 17% 17% 17% 5% 100% 2%	Semana 3	GTS.1000 GTS.1000.1 GTS.1000.2 GTS.1000.2 GTS.1000.2 GTS.1000.3 GTS.1000.4 GTS.1000.5



Nuestra misión, tu tranquilidad

Nº	Cuenta o rubro o actividad	Procedimientos por ejecutar	Alcance (%)	Periodo de ejecución	Referencia en papeles de trabajo
12	Capítulo 3000	1. Determinar muestra y realizar conciliación contable-presupuestal	100%	Semana 3	GTS.3000
		2. Verificar controles administrativos en pólizas contables			
		3. Analizar registro contable y presupuestal conforme a marco normativo			
		4. Verificar que el proceso de contratación se haya realizado de conformidad con la normatividad aplicable.	32%	Semana 3	GTS.3000.1; GTS.3000.1.3331; GTS.3000.1.3581; GTS.3000.1.3982; GTS.3000.1.3996
		5. Verificar requisitos fiscales y administrativos de documentación soporte			
		6. Revisar evidencia de la recepción de bienes y servicios por las áreas solicitantes.			
13	Capítulo 4000	1. Determinar muestra y realizar conciliación contable-presupuestal	100%	Semana 3	GTS.4000
		2. Verificar controles administrativos en pólizas contables			
		3. Verificar que las transferencias, subsidios y apoyos se hayan otorgado a personas, instituciones y diversos sectores de la población para propósitos sociales y cuenten con soporte estipulado en normatividad.	30%	Semana 4	GTS.4000.1; GTS.4000.1.4383
		4. Verificar requisitos fiscales y administrativos de documentación soporte			
14	Participaciones, Aportaciones, Transferencias, Asignaciones, Subsidios y Otras Ayudas	1. Determinar muestra y realizar conciliación contable-presupuestal	100%	Semana 4	ING
		2. En caso de Participaciones, cruzar importes presupuestados contra importes autorizados según Gaceta.			
		3. Verificar que los ingresos derivados del Sistema Nacional de Coordinación Fiscal; así como fondos federales, se depositen en cuentas bancarias específicas según el calendario de ministraciones.			
		4. Verificar que no hayan existido traspasos desde y hacia cuentas de recursos etiquetados distintos a los fines de sus reglas de operación.	43%	Semana 4	ING.4211 ING.4212; ING4212.1; ING4212.2
		5. Verificar que los ingresos registrados por concepto de transferencias, asignaciones, subsidios y otras ayudas se hayan depositado en una Institución Bancaria y/o se reconozcan en la cuenta por cobrar correspondiente.			
		6. Verificar controles administrativos en pólizas contables			
		7. Revisar que se emitan CFDIs con todos los requisitos fiscales, por los ingresos recaudados por la entidad.			

Objetivo: Identificar el conjunto de técnicas de investigación aplicadas a los rubros, cuentas o actividades desarrolladas y forman parte de la revisión que ejecutan los auditores externos, así como el alcance y periodo de ejecución para garantizar los trabajos al tener referencia en los papeles de trabajo.

El Órgano Superior con base en las atribuciones señaladas en la Ley de Fiscalización Superior del Estado de México, podrá requerir al dictaminador, los papeles de trabajo que se generaron en la revisión de los procedimientos correspondientes a la dictaminación de Estados Financieros.

Tultitlán, Estado de México, a 07 de mayo de 2024.

MINUTA PARA LA REVISIÓN DEL PROGRAMA DE TRABAJO DE LA DICTAMINACIÓN A PRACTICAR

Participantes:	
Presidenta Municipal por Ministerio de Ley	C. Ma. Guadalupe Rico Montero
Tesorerera Municipal	Lic. Lilia Gabriela López Andrade
Contralora Municipal	Mtra. Edna Ariadna Martínez Torres
Jefe de Contabilidad General	C. Manuel Ríos Sierra
Auditor externo (Representante legal de Consultoría Fiscal Certificada, S.C.)	C.P.C. Marcos Rafael García Pérez
Encargado de auditoría	L.C. Cristina Mendoza Santiago

Objetivo:

Generar apoyo mutuo que complemente y enriquezca las labores de fiscalización en un marco de respeto e independencia a las funciones y actividades que los involucrados tienen encomendadas dejando constancia de esta coordinación.

Descripción de los trabajos realizados:


1. Se revisó de forma conjunta con los servidores públicos adscritos al **Municipio de Tultitlán** el "Programa de Trabajo de la Dictaminación a Practicar", así como los "Plazos y Condiciones de Entrega del Dictamen" para el ejercicio 2023, presentado por el representante de los trabajos externos, C.P.C. Marcos Rafael García Pérez, mismo que contiene alcances, objetivos, procedimientos, programas y conclusiones.

2. La Mtra. Edna Ariadna Martínez Torres, Contralora Municipal del Municipio de Tultitlán comentó los trabajos de control y evaluación realizados para el ejercicio 2023.

La presente minuta deja constancia de coordinación entre la Presidenta, la Contralora Municipal y la Tesorerera del **Municipio de Tultitlán** con Consultoría Fiscal Certificada, S.C., responsable de realizar los trabajos externos.

Firmas de los asistentes


C. MA. GUADALUPE RICO MONTERO
PRESIDENTA MUNICIPAL POR MINISTERIO DE LEY


LIC. LILIA GABRIELA LÓPEZ ANDRADE
TESORERA MUNICIPAL


MTRA. EDNA ARIADNA MARTÍNEZ TORRES
CONTRALORA MUNICIPAL


C. MANUEL RÍOS SIERRA
JEFE DE CONTABILIDAD GENERAL


C.P.C. MARCOS RAFAEL GARCÍA PÉREZ
AUDITOR EXTERNO


L.C. CRISTINA MENDOZA SANTIAGO
ENCARGADO DE AUDITORÍA



Nuestra misión, tu tranquilidad

FORMATO 3

**INFORME DE NO DETECCIÓN DE IRREGULARIDADES
QUE PUDIERAN REPRESENTAR INCUMPLIMIENTO
A LA NORMA O DAÑO PATRIMONIAL**

Toluca, México; a 27 de junio de 2024.

**LIC. ELENA GARCÍA MARTÍNEZ
PRESIDENTA MUNICIPAL CONSTITUCIONAL**

**LIC. LILIA GABRIELA LÓPEZ ANDRADE
TESORERA MUNICIPAL**

**MTRA. EDNA ARIADNA MARTÍNEZ TORRES
CONTRALORA MUNICIPAL**

PRESENTE:

Hago referencia a las Normas Generales para los Trabajos de Dictaminación de Estados Financieros y Presupuestales a Entidades Municipales Ejercicio 2023, para la entrega del Dictamen del ejercicio 2023, en las que se señala la entrega del Informe de Irregularidades que puedan presentar incumplimiento a la norma o daño patrimonial, correspondientes al **Municipio de Tlaxiaco** al 31 de diciembre de 2023.

Al respecto me permito comunicar a ustedes que, en nuestra opinión no se detectaron irregularidades presuntas o comprobadas, por lo que no existen hechos que supongan situaciones que puedan implicar un daño patrimonial.

ATENTAMENTE,

**C.P.C. MARCOS RAFAEL GARCÍA PÉREZ
AUDITOR EXTERNO**



Nuestra misión, tu tranquilidad

FORMATO 4

INFORME DE AUDITORÍA DE ESTADOS FINANCIEROS Y PRESUPUESTALES AL 31 DE DICIEMBRE DE 2023

Toluca, México; a 27 de junio de 2024.

LIC. ELENA GARCÍA MARTÍNEZ
PRESIDENTA MUNICIPAL CONSTITUCIONAL

LIC. LILIA GABRIELA LÓPEZ ANDRADE
TESORERA MUNICIPAL

MTRA. EDNA ARIADNA MARTÍNEZ TORRES
CONTRALORA MUNICIPAL

PRESENTE:

Hemos auditado los Estados Financieros y Presupuestales del **Municipio de Tultitlán** que comprenden el Estado de Situación Financiera, Estado de Actividades, Estado de Variación en la Hacienda Pública, Estado Analítico del Activo, Estado Analítico de la Deuda y Otros Pasivos, Estado de Cambios en la Situación Financiera, Informe sobre Pasivos Contingentes, Estado de Flujos de Efectivo, Estado Analítico de Ingresos, Estado Analítico del Ejercicio del Presupuesto de Egresos, así como las notas explicativas a los Estados Financieros y Presupuestales que incluyen un resumen de las políticas contables significativas.

Párrafo de opinión del auditor

En nuestra opinión, excepto por los efectos de la cuestión descrita en la sección Fundamento de la opinión con salvedades, los Estados Financieros y Presupuestales que se describen en el párrafo anterior, están preparados, en todos los aspectos materiales, de conformidad con las disposiciones en materia de información con que fueron evaluados; así como el adecuado cumplimiento a la Ley de Ingresos de los Municipios del Estado de México para el ejercicio fiscal del año 2023; Presupuesto de Egresos Municipal para el ejercicio 2023; Ley General de Contabilidad Gubernamental; Código Financiero del Estado de México y Municipios; Ley de Disciplina Financiera de las Entidades Federativas y Municipios y lo establecido en el Manual Único de Contabilidad Gubernamental para las Dependencias y Entidades Públicas del Gobierno y Municipios del Estado de México.



Nuestra misión, tu tranquilidad

Fundamento de la opinión con salvedades

El saldo de la cuenta 1235-Construcciones en Proceso en Bienes de Dominio Público al 31 de diciembre de 2023 es de \$ 348,919,515.68. Sin embargo, existen obras que, en el Informe antes referido, no cuenta con información alguna respecto a obras que probablemente provienen de ejercicios anteriores ya que no presentaron movimientos durante el ejercicio 2023. Las obras en este supuesto suman un importe al 31 de diciembre de 2023 de \$140,240,700.94. Así el Activo No Circulante podría estar sobrevalorado por \$140,240,700.94.

Adicionalmente, las cuentas 1111-Efectivo, 1123-Deudores Diversos por cobrar a Corto Plazo y 1131-Anticipo a Proveedores por Adquisición de Bienes y Prestación de Servicios a Corto Plazo presentan saldos de \$325,980.44, \$1,789.00, y \$1,328,018.54 respectivamente provenientes de ejercicios anteriores. Debido a la antigüedad de los saldos, existe una alta probabilidad de que las cuentas por cobrar antes referidas sean irrecuperables, por lo que el Activo Circulante podría estar sobrevalorado.

Finalmente, al 31 de diciembre de 2023, las cuentas 2111-Servicios Personales por Pagar a Corto Plazo, 2112-Proveedores por Pagar a Corto Plazo, 2113-Contratistas por Obras Públicas por Pagar a Corto Plazo, 2117-Retenciones y Contribuciones por Pagar a Corto Plazo, 2119-Proveedores por Pagar a Corto Plazo, 2199-Otros Pasivos Circulantes y 2221-Documentos Comerciales por pagar a Largo Plazo presentan saldos de \$11,441,842.45, \$4,239,133.33, \$5,909,947.13, \$42,794,327.01, \$356,495.09 y \$40,727.27 respectivamente, provenientes de ejercicios anteriores. De la cuenta 2117- Retenciones y Contribuciones por Pagar a Corto Plazo existen subcuentas con saldos contrarios a su naturaleza por un importe de (\$687,298.69). Debido a esta situación, el Pasivo Circulante podría estar sobrevalorado por un importe de \$64,782,472.28.

Hemos llevado a cabo nuestra revisión de conformidad con las Normas Internacionales de Auditoría emitidas por la Federación Internacional de Contadores IFAC, adoptadas en México a partir del 1 de enero de 2012, así como las Normas Profesionales de Auditoría del Sistema Nacional de Fiscalización y las Normas de Auditoría y Atestiguamiento de la Comisión de Normas de Auditoría y Aseguramiento, del Instituto Mexicano de Contadores Públicos. Nuestras responsabilidades, de acuerdo con estas normas, se describen con más detalle en la sección "Responsabilidades del Auditor para la Dictaminación de los Estados Financieros y Presupuestales" de nuestro informe. Somos independientes del ente público de conformidad con el Código de Ética Profesional del Instituto Mexicano de Contadores Públicos, A.C., junto con los requerimientos de ética que son aplicables a nuestra revisión a los Estados Financieros y Presupuestales y hemos cumplido con las demás responsabilidades de ética de conformidad con esos requerimientos. Consideramos que la evidencia de revisión que hemos obtenido proporciona una base suficiente y adecuada para nuestra opinión.



Nuestra misión, tu tranquilidad

Base de preparación contable y utilización de este informe

Los Estados Financieros y Presupuestales fueron preparados para cumplir con los requerimientos normativos gubernamentales a que se está sujeto el ente público y para ser integrados en el segundo Informe Trimestral de los Sujetos de Fiscalización Municipales para el Ejercicio 2024, los cuales están presentados en los formatos que para tal efecto fueron establecidos por el Órgano Superior de Fiscalización del Estado de México. Consecuentemente, éstos pueden no ser apropiados para otra finalidad. Nuestra opinión no se modifica por esta cuestión.

Responsabilidades de la administración sobre los Estados Financieros y Presupuestales

La administración del **Municipio de Tultitlán** es responsable de la preparación de los Estados Financieros y Presupuestales de conformidad con las disposiciones en materia de información financiera establecidas en la Ley General de Contabilidad Gubernamental y en las bases y criterios establecidos en el Manual Único de Contabilidad Gubernamental para las Dependencias y Entidades Públicas del Gobierno y Municipios del Estado de México, que describen en las Notas de Gestión Administrativa a dichos Estados Financieros y Presupuestales y del control interno que la administración consideró necesario para permitir la preparación de los Estados Financieros libres de incorrección material debida a fraude o error.

El titular del **Municipio de Tultitlán** es responsable de la supervisión del proceso de información financiera del ente público.

Responsabilidades del auditor sobre la auditoría de los Estados Financieros y Presupuestales

Nuestros objetivos son obtener una seguridad razonable de que los Estados Financieros y Presupuestales, se encuentran libres de incorrección material, debido a fraude o error, y emitir un Informe de Auditoría que contiene nuestra opinión.

Seguridad razonable es un alto nivel de seguridad, pero no es una garantía, de que una auditoría realizada de conformidad con las Normas Internacionales de Auditoría siempre detecte una incorrección material cuando existe. Las incorrecciones pueden deberse a fraude o error y son consideradas materiales si individualmente, o en su conjunto, puede preverse razonablemente que influyan en las decisiones económicas que los usuarios hacen basándose en los Estados Financieros y Presupuestales.

Como parte de una auditoría de conformidad con las Normas Internacionales de Auditoría, aplicamos nuestro juicio profesional y mantenemos una actitud de escepticismo profesional durante toda la auditoría, también:



Nuestra misión, tu tranquilidad

- Identificamos y evaluamos los riesgos de incorrección material en los Estados Financieros y Presupuestales, debido a fraude o error, diseñamos y aplicamos los procedimientos de auditoría para responder a esos riesgos y obtener evidencia de auditoría suficiente y apropiada para obtener una base para nuestra opinión. El riesgo de no detectar una incorrección material debida a fraude es mayor que en el caso de una incorrección material, ya que el fraude puede implicar colusión, falsificación, manifestaciones intencionalmente erróneas, omisiones intencionales o la anulación del control interno.
- Obtenemos conocimiento del control interno importante para la auditoría con el fin de diseñar los procedimientos de auditoría que consideramos adecuados en las circunstancias y con la finalidad de expresar una opinión sobre la eficacia del control interno del ente público.
- Evaluamos lo apropiado de las políticas contables utilizadas y la razonabilidad de registros contables, así como las revelaciones hechas por la administración del **Municipio de Tultitlán**.

Nos comunicamos con los responsables de la administración del **Municipio de Tultitlán** en relación, entre otras cuestiones, con el alcance planeado y el momento de realización de la revisión y los hallazgos importantes de la auditoría, así como cualquier deficiencia significativa en el control interno que identificamos durante nuestra auditoría.

ATENTAMENTE,

C.P.C. MARCOS RAFAEL GARCÍA PÉREZ
AUDITOR EXTERNO



Cuenta Pública 2023
Estado de Situación Financiera Comparativo
(Cifras en Pesos)

MUNICIPIO DE TULTITLÁN 0007

AL 31 DE DICIEMBRE DE 2023

Cuenta (2)	Nombre de la Cuenta (3)	Año (4)		VARIACIÓN (5)		Cuenta (3)	Año (4)		VARIACIÓN (5)	
		2022	2023	2022	2023		2022	2023	2022	2023
1000	Activo					3000				
1100	Activo Circulante					2100				
1110	Efectivo y Equivalentes	381,584,478.39	356,132,372.97	29,454,105.42		2110				
1111	Efectivo	11,039,918.59	12,269,939.40	11,232,920.81		2112				
1112	Bancos y Tesorería	114,213,522.16	114,171,659.29	41,226.17		2113				
1113	Bancos Dependencias y Otros	0.00	36,306.00	-38,306.00		2114				
1114	Inversiones Temporales (Fondo de Inversión)	260,346,537.64	229,642,933.58	30,704,004.06		2115				
1115	Fondos con Anticipos Específicos	0.00	0.00	0.00		2116				
1116	Depósitos de Fondos de Terceros en Garantía y/o Administración	0.00	0.00	0.00		2117				
1119	Otros Efectivos y Equivalentes	0.00	0.00	0.00		2118				
1120	Derechos a Recibir Efectivo o Equivalentes	225,297,182.74	221,265,142.87	7,032,039.87		2119				
1121	Inversiones Financieras de Corto Plazo	0.00	-50,134.10	50,134.10		2120				
1122	Cuentas por Cobrar a Corto Plazo	0.00	213,809,701.40	-213,809,701.40		2121				
1123	Deudoras Diversas por Cobrar a Corto Plazo	225,297,182.74	7,505,915.57	220,791,607.17		2122				
1124	Ingresos por Recibir a Corto Plazo	0.00	0.00	0.00		2123				
1125	Deudores por Anticipos de la Tesorería a Corto Plazo	0.00	0.00	0.00		2124				
1126	Presupuestos Otorgados a Corto Plazo	0.00	0.00	0.00		2125				
1129	Otros Derechos a Recibir Efectivo o Equivalentes a Corto Plazo	0.00	0.00	0.00		2126				
1130	Derechos a Recibir Bienes o Servicios	77,812,212.29	76,145,165.82	1,667,046.47		2127				
1131	Anticipos a Proveedores por Adquisición de Bienes y Prestación de Servicios a Corto Plazo	1,328,016.54	2,007,106.86	-679,090.32		2128				
1132	Anticipos a Proveedores por Adquisición de Bienes Inmuebles y Muebles a Corto Plazo	0.00	0.00	0.00		2129				
1133	Anticipos a Proveedores por Adquisición de Bienes Intangibles a Corto Plazo	0.00	0.00	0.00		2130				
1134	Anticipos a Comandantes por Obras Públicas a Corto Plazo	78,484,193.75	74,144,026.93	2,340,134.82		2131				
1139	Otros Derechos a Recibir Bienes y Servicios a Corto Plazo	0.00	0.00	0.00		2132				
1140	Inventarios	6,098,354.32	0.00	6,098,354.32		2133				
1141	Inventario de Mercaderías para Venta	0.00	0.00	0.00		2134				
1142	Inventario de Mercaderías Terminadas	0.00	0.00	0.00		2135				
1143	Inventario de Mercaderías en Proceso de Elaboración	0.00	0.00	0.00		2136				
1144	Inventario de Materias Primas, Materiales y Suministros para Producción	0.00	0.00	0.00		2137				
1145	Bienes en Trámite	6,098,354.32	0.00	6,098,354.32		2138				
1150	Almacenes	0.00	0.00	0.00		2139				
1151	Adquisición de Materiales y Suministros de Consumo	0.00	0.00	0.00		2140				
1160	Estimación por Pérdidas o Detenciones de Activos Circulantes	0.00	0.00	0.00		2141				
1161	Estimaciones para Cuentas Incooperables por Derechos a Recibir Efectivo o Equivalentes	0.00	0.00	0.00		2142				



MUNICIPIO DE TULTITLÁN 0007 **Cuenta Pública 2023** **Estado de Situación Financiera Comparativo** **AL 31 DE DICIEMBRE DE 2023**
(Cifras en Pesos)

Cuenta (1)	Nombre de la Cuenta (2)	Año (4)		Variación (5)	Cuenta (3)	Nombre de la Cuenta (3)	Año (4)		Variación (6)
		2023	2022				2023	2022	
1162	Exención por Deterioro de Inventarios	0.00	0.00	0.00	2176	Provisiones a Corto Plazo	0.00	0.00	0.00
1186	Otros Activos Circulantes	0.00	0.00	0.00	2171	Provisión para Demandas y Juicios a Corto Plazo	0.00	0.00	0.00
1191	Valores en Garantía	0.00	0.00	0.00	2172	Provisión para Contingencias a Corto Plazo	0.00	0.00	0.00
1192	Bienes en Garantía excepto depósitos de terceros	0.00	0.00	0.00	2179	Otras Provisiones a Corto Plazo	0.00	0.00	0.00
1193	Bienes Derivados de Empréstitos, Descuentos, Asignamientos y Dación en Pago	0.00	0.00	0.00	2190	Otros Pasivos a Corto Plazo	33,248.65	36,685.45	-3,337.00
1194	Adquisición con Fondos de Terceros	0.00	0.00	0.00	2191	Ingresos por Clasificar	0.00	0.00	0.00
	TOTAL ACTIVO CIRCULANTE	687,794,227.74	653,442,681.65	44,351,546.08	2192	Rescisión por Participar	0.00	0.00	0.00
1203	Activo no Circulante	0.00	0.00	0.00	2199	Otros Pasivos Circulantes	33,248.65	36,685.45	-3,337.00
1210	Inversión Financiera a Largo Plazo	0.00	0.00	0.00		TOTAL PASIVO CIRCULANTE	281,179,326.23	337,583,724.12	-56,404,397.89
1211	Inversiones a Largo Plazo	0.00	0.00	0.00	2203	Pasivo no Circulante	0.00	0.00	0.00
1212	Títulos y Valores a Largo Plazo	0.00	0.00	0.00	2210	Cuentas por Pagar a Largo Plazo	0.00	0.00	0.00
1213	Fideicomisos, Mandatos y Contratos Aleatorios	0.00	0.00	0.00	2211	Provisiones por Pagar a Largo Plazo	0.00	0.00	0.00
1214	Participaciones y Aportaciones de Capital	0.00	0.00	0.00	2212	Contingencias por Obras Públicas por Pagar a Largo Plazo	0.00	0.00	0.00
1220	Derechos a Recibir Efectivo o Equivalentes a Largo Plazo	0.00	0.00	0.00		Documentos por Pagar a Largo Plazo	0.00	100,186,936.38	-100,186,936.38
1221	Documentos por Cobrar a Largo Plazo	0.00	0.00	0.00	2221	Documentos Concluidos por Pagar a Largo Plazo	0.00	100,186,936.38	-100,186,936.38
1222	Deudores Diveros a Largo Plazo	0.00	0.00	0.00	2222	Documentos con Contingencias por Obras Públicas por Pagar a Largo Plazo	0.00	0.00	0.00
1223	Ingresos por Rescatar a Largo Plazo	0.00	0.00	0.00	2229	Otros Documentos por Pagar a Largo Plazo	0.00	0.00	0.00
1224	Prestamos Obrajes a Largo Plazo	0.00	0.00	0.00	2230	Deuda Pública a Largo Plazo	86,661,972.35	0.00	86,661,972.35
1229	Otros Derechos a Recibir Efectivo o Equivalentes a Largo Plazo	0.00	0.00	0.00	2231	Títulos y Valores de la Deuda Pública Interna a Largo Plazo	0.00	0.00	0.00
1230	Bienes Inmuebles, Infraestructura y Construcciones en Proceso	566,307,226.17	671,403,973.38	-85,096,747.21	2232	Títulos y Valores de la Deuda Pública Externa a Largo Plazo	0.00	0.00	0.00
1231	Terrenos	203,277,398.96	203,277,398.96	0.00	2233	Prestamos de la Deuda Pública Interna por Pagar a Largo Plazo	86,661,972.35	0.00	86,661,972.35
1232	Viviendas	0.00	0.00	0.00	2234	Prestamos de la Deuda Pública Externa por Pagar a Largo Plazo	0.00	0.00	0.00
1233	Edificios no habitacionales	34,110,311.51	34,110,311.51	0.00	2235	Arrendamiento Financiero por Pagar a Largo Plazo	0.00	0.00	0.00
1234	Infraestructura	0.00	0.00	0.00	2240	Pasivos Diferidos a Largo Plazo	0.00	0.00	0.00
1235	Construcciones en Proceso en Bienes de Dominio Público	348,519,515.66	434,016,262.89	-85,096,747.21	2241	Cuentas Diferidos a Largo Plazo	0.00	0.00	0.00
1236	Construcciones en Proceso en Bienes Propios	0.00	0.00	0.00	2242	Intereses Cobrados por Adelantado a Largo Plazo	0.00	0.00	0.00
1239	Otros Bienes Inmuebles	0.00	0.00	0.00	2249	Otros Pasivos Diferidos a Largo Plazo	0.00	0.00	0.00
1240	Bienes Muebles	460,118,974.35	413,694,218.97	46,484,755.38	2250	Fondos y Bienes de Terceros en Garantía y/o Administración a Largo Plazo	0.00	0.00	0.00
1241	Mobiliario y Equipo de Administración	53,159,387.00	47,796,421.81	5,362,965.08	2251	Fondos en Garantía a Largo Plazo	0.00	0.00	0.00
1242	Mobiliario y Equipo Educativo, Recreativo	0.00	0.00	0.00	2252	Fondos en Administración a Largo Plazo	0.00	0.00	0.00
1243	Equipo e Instrumental Médico y de Laboratorio	272,263.60	172,291.76	148,971.84	2253	Fondos Contingentes a Largo Plazo	0.00	0.00	0.00
1244	Vehículos y Equipo de Transporte	291,450,737.12	266,117,819.03	33,372,918.09	2254	Fondos de Fideicomisos, Mandatos y Contratos Aleatorios a Largo Plazo	0.00	0.00	0.00
1245	Equipo de Defensa y Seguridad	8,312,564.44	11,483,318.07	-3,170,754.53	2255	Otros Fondos de Terceros en Garantía y/o Administración a Largo Plazo	0.00	0.00	0.00
1246	Maquinaria, equipo electrónico y herramientas	102,114,069.25	90,878,253.35	11,237,825.90	2256	Valores y Bienes en Garantía a Largo Plazo	0.00	0.00	0.00
1247	Construcciones, Obras de Arte y Opciones Valiosas	1,453,004.05	1,346,240.41	106,763.64	2260	Provisiones a Largo Plazo	0.00	0.00	0.00
1248	Activos Biológicos	48,300.00	48,300.00	0.00	2261	Provisión para Demandas y Juicios a Largo Plazo	0.00	0.00	0.00
1249	Otros Bienes Muebles	3,339,604.00	3,903,604.00	-563,964.00	2262	Provisión para Pensiones a Largo Plazo	0.00	0.00	0.00
1250	Activos Intangibles	2,671.66	263,731.98	-263,060.32	2263	Provisión para Contingencias a Largo Plazo	0.00	0.00	0.00
1251	Software	0.00	294,060.12	-294,060.12	2269	Otras Provisiones a Largo Plazo	0.00	0.00	0.00
1252	Patentes, Marcas y Derechos	0.00	0.00	0.00		TOTAL PASIVO NO CIRCULANTE	86,661,972.35	100,186,936.38	-13,324,964.03
1253	Contratos y Fideicomisos	0.00	0.00	0.00		TOTAL PASIVO	367,841,298.58	437,780,660.50	-69,939,361.92



MUNICIPIO DE TULTITLÁN 0007									
Cuenta Pública 2023									
Estado de Situación Financiera Comparativo									
(Cifras en Pesos)									
AL 31 DE DICIEMBRE DE 2023									
Cuenta (1)	Nombre de la Cuenta (3)	Año (4)		Variación (5)	Cuenta (2)	Nombre de la Cuenta (3)	Año (4)		Variación (6)
		2023	2022				2023	2022	
1264	Licencias	2,071,960	2,671,860		3100	Hacienda PublicaPatrimonio	46,951,181.23	46,951,181.23	0.00
1265	Otros Activos Intangibles	0.00	0.00		3100	Hacienda PublicaPatrimonio Contribuido	0.00	0.00	0.00
1260	Depreciación, Deterioro y Amortización Acumulada de Bienes	-336,075,551.43	-232,324,422.74	-53,651,128.79	3110	Aportaciones	46,951,181.23	46,951,181.23	0.00
1261	Depreciación Acumulada de Bienes Inmuebles	5,373,259.19	4,719,270.30	-653,982.99	3111	Aportaciones	46,951,181.23	46,951,181.23	0.00
1262	Depreciación Acumulada de Infraestructura	0.00	0.00	0.00	3120	Donaciones de Capital	0.00	0.00	0.00
1263	Depreciación Acumulada de Bienes Muebles	-330,702,322.34	-277,705,148.54	-52,997,173.80	3121	Donaciones de Capital	0.00	0.00	0.00
1264	Deterioro Acumulado de Activos Biológicos	0.00	0.00	0.00	3130	Actualización de la Hacienda PublicaPatrimonio	0.00	0.00	0.00
1265	Amortización Acumulada de Activos Intangibles	0.00	0.00	0.00	3131	Actualización de la Hacienda PublicaPatrimonio	0.00	0.00	0.00
1270	Activos Diferidos	4,454,337.27	4,454,337.27	0.00	3200	Hacienda PublicaPatrimonio Generado	1,826,375,431.35	1,804,951,878.64	21,423,552.71
1271	Estudios, Formulación y Evaluación de Proyectos	0.00	0.00	0.00	3210	Resultados del Ejercicio (Ahorro/Desahorro)	334,516,938.85	335,733,812.26	-716,873.41
1272	Derechos sobre Bienes en Régimen de Arrendamiento Financiero	0.00	0.00	0.00	3211	Resultados del Ejercicio (Ahorro/Desahorro)	334,516,938.85	335,733,812.26	-716,873.41
1273	Gastos Pagados por Adelanto a Largo Plazo	0.00	0.00	0.00	3220	Resultados de Ejercicios Anteriores	1,491,455,452.50	1,469,158,065.38	22,300,386.12
1274	Adelantos a Largo Plazo	0.00	0.00	0.00	3221	Resultados de Ejercicios Anteriores	1,491,455,452.50	1,469,158,065.38	22,300,386.12
1275	Beneficios al Retiro de Empleados Pagados por Adelanto	0.00	0.00	0.00	3230	Revalúos	0.00	0.00	0.00
1276	Otros Activos Diferidos	4,454,337.27	4,454,337.27	0.00	3231	Revalúos de Bienes Inmuebles	0.00	0.00	0.00
1280	Estimación por Pérdida o Deterioro de Activos no Circulantes	0.00	0.00	0.00	3232	Revalúos de Bienes Muebles	0.00	0.00	0.00
1281	Estimaciones por Pérdidas de Cuentas Incontables de Documentos por Cobrar a Largo Plazo	0.00	0.00	0.00	3233	Revalúos de Bienes Intangibles	0.00	0.00	0.00
1282	Estimaciones por Pérdidas de Cuentas Incontables de Deudores Diversos por Cobrar a Largo Plazo	0.00	0.00	0.00	3239	Otros Revalúos	0.00	0.00	0.00
1283	Estimaciones por Pérdidas de Cuentas Incontables de Ingresos por Cobrar a Largo Plazo	0.00	0.00	0.00	3240	Reservas	0.00	0.00	0.00
1284	Estimaciones por Pérdidas de Cuentas Incontables de Prestamos, Cargos y Largo Plazo	0.00	0.00	0.00	3241	Reservas de Patrimonio	0.00	0.00	0.00
1285	Estimaciones por Pérdidas de Otras Cuentas Incontables a Largo Plazo	0.00	0.00	0.00	3242	Reservas Territoriales	0.00	0.00	0.00
1286	Otros Activos no Circulantes	0.00	0.00	0.00	3243	Reservas por Contingencias	0.00	0.00	0.00
1291	Bienes en Construcción	0.00	0.00	0.00	3249	Rectificaciones de Resultados de Ejercicios Anteriores	0.00	0.00	0.00
1292	Bienes en Arrendamiento Financiero	0.00	0.00	0.00	3251	Cambios en Políticas Contables	0.00	0.00	0.00
1293	Bienes en Comodato	0.00	0.00	0.00	3252	Cambios por Errores Contables	0.00	0.00	0.00
TOTAL ACTIVO NO CIRCULANTE		1,543,523,653.42	1,636,141,040.71	-92,617,387.29	3300	Exceso o Insuficiencia en la Actualización de la Hacienda PublicaPatrimonio	0.00	0.00	0.00
					3310	Resultado por Posición Monetaria	0.00	0.00	0.00
					3311	Resultado por Posición Monetaria	0.00	0.00	0.00
					3320	Resultado por Tenencia de Activos no Monetarios	0.00	0.00	0.00
					3321	Resultado por Tenencia de Activos no Monetarios	0.00	0.00	0.00
TOTAL ACTIVO		2,241,317,881.10	2,288,483,722.37	-47,165,841.27	Total Hacienda PublicaPatrimonio		1,873,336,552.58	1,851,903,058.87	21,433,522.71
					Total Pasivo y Hacienda PublicaPatrimonio		2,241,317,881.10	2,288,483,722.37	-47,165,841.27

"Bajo protesta de decir verdad declaramos que los Estados Financieros y sus notas, son razonablemente correctos y son responsabilidad del emisor"

CUENTAS DE ORDEN

8110 LEY DE INGRESOS ESTIMADOS

8120 LEY DE INGRESOS POR ELEGIR

8130 LEY DE INGRESOS RECAUDADA

8210 PRESUPUESTO DE EGRESOS APROBADO

8211 Presupuesto de Egresos Aprobado de Gastos de Ejecución

8212 Presupuesto de Egresos Aprobado de Gastos de Ejecución, Subsidios y Otras Ayudas

8213 Presupuesto de Egresos Aprobado de Gastos de Ejecución, Subsidios y Otras Ayudas

8214 Presupuesto de Egresos Aprobado de Gastos de Ejecución, Subsidios y Otras Ayudas

8215 Presupuesto de Egresos Aprobado de Gastos de Ejecución, Subsidios y Otras Ayudas

8220 PRESUPUESTO DE EGRESOS POR EJERCER

8221 Presupuesto de Egresos por Ejercer de Gastos de Ejecución

8222 Presupuesto de Egresos por Ejercer de Gastos de Ejecución, Subsidios y Otras Ayudas

8223 Presupuesto de Egresos por Ejercer de Gastos de Ejecución, Subsidios y Otras Ayudas

8224 Presupuesto de Egresos por Ejercer de Gastos de Ejecución, Subsidios y Otras Ayudas

8225 Presupuesto de Egresos por Ejercer de Gastos de Ejecución, Subsidios y Otras Ayudas

2,482,569,256.46

-160,645,174.80

2,643,214,431.06

2,482,569,256.46

1,184,572,484.98

619,426,776.04

-160,645,174.80

403,714,458.03

114,293,143.82

94,923,251.43

56,129,029.01

8,345,356.49

2,359,413.46

-16,549,966.04

12,546,526.63

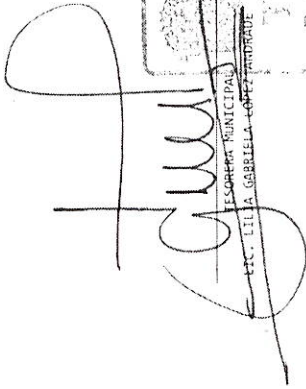


MUNICIPIO DE TULTITLÁN 0007 **Cuenta Pública 2023** **Estado de Situación Financiera Comparativo** **AL 31 DE DICIEMBRE DE 2023**
(Cifras en Pesos)


Cuenta (1)	Nombre de la Cuenta (3)	Año (4)		VARIACION (5)	Cuenta (2)	Nombre de la Cuenta (1)	Año (4)		VARIACION (5)
		2023	2022				2023	2022	
8260 PRESUPUESTO DE EGRESOS DEVENGADO			100,374,692.34						
8261 Presupuesto de Egresos Devengado de Gastos de Funcionamiento			9,963,838.76						
8262 Presupuesto de Egresos Devengado de Transferencias Asignaciones, Subsidios y Otras Ayudas			330,000.00						
8265 Presupuesto de Egresos Devengado de Inversión Pública			84,165,889.92						
8266 Presupuesto de Egresos Devengado de Bienes Muebles, Inmuebles e Intangibles			6,058,477.44						
8270 PRESUPUESTO DE EGRESOS PAGADO			3,248,891,847.21						
8271 Presupuesto de Egresos Pagado de Gastos de Funcionamiento			1,125,454,471.55						
8272 Presupuesto de Egresos Pagado de Transferencias, Asignaciones, Subsidios y Otras Ayudas			6,145,454,471.55						
8274 Presupuesto de Egresos Pagado de Intereses, comisiones y otros gastos de la deuda pública			48,200,600.33						
8275 Presupuesto de Egresos Pagado de Inversión Pública			302,818,663.43						
8276 Presupuesto de Egresos Pagado de Bienes Muebles, Inmuebles e Intangibles			95,944,282.37						

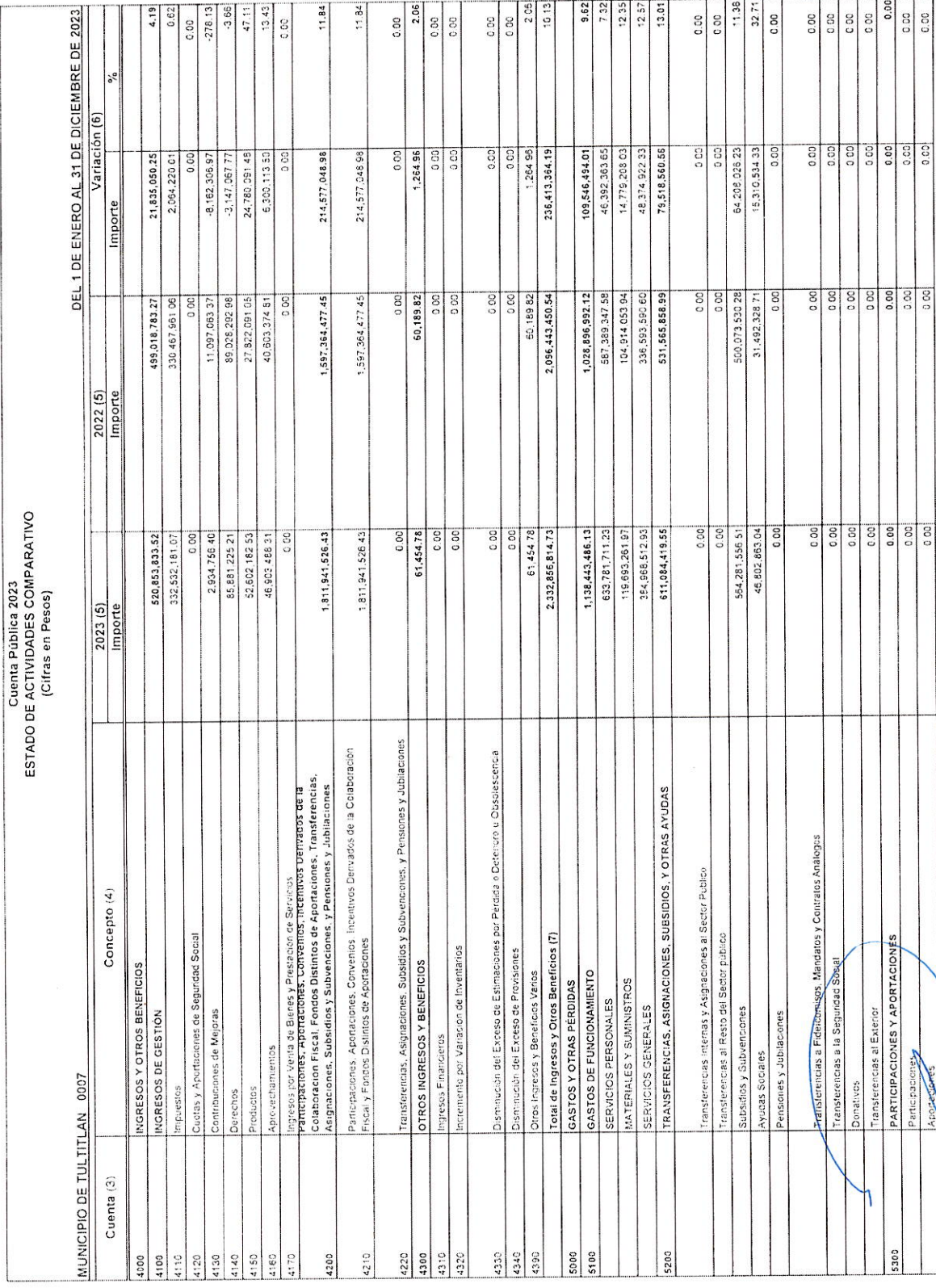


PRESIDENTA MUNICIPAL
LIC. ERIQUE MARTINEZ
GOBIERNO MUNICIPAL
2022 2024
PRESIDENCIA



TESORERÍA MUNICIPAL








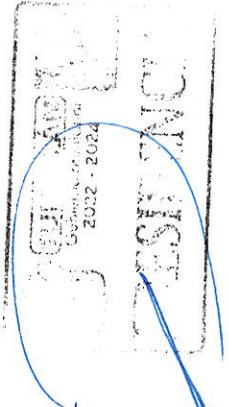
MUNICIPIO DE TULTITLÁN 0007					
Cuenta Pública 2023					
ESTADO DE ACTIVIDADES COMPARATIVO					
(Cifras en Pesos)					
DEL 1 DE ENERO AL 31 DE DICIEMBRE DE 2023					
Cuenta (3)	Concepto (4)	2023 (5)		Variación (6)	
		Importe	%	Importe	%
5400	Convenios	0.00	0.00	0.00	0.00
	INTERESES, COMISIONES Y OTROS GASTOS DE LA DEUDA PÚBLICA				
	Intereses de la Deuda Pública	11,668,872.93		9,027,087.45	2,641,785.48
		11,668,872.93		9,027,087.45	22.64
	Comisiones de la Deuda Pública	0.00	0.00	0.00	0.00
	Gastos de la Deuda Pública	0.00	0.00	0.00	0.00
		0.00	0.00	0.00	0.00
	Costo por Coberturas	0.00	0.00	0.00	0.00
		0.00	0.00	0.00	0.00
	Apoyos Financieros	0.00	0.00	0.00	0.00
5500	OTROS GASTOS Y PERDIDAS EXTRAORDINARIAS				
		53,651,123.79		50,386,207.02	3,264,921.77
	Estimaciones, Depreciaciones, Dotaciones, Obsolescencia y Amortizaciones	53,651,123.79		50,386,207.02	6.09
	Provisiones	0.00	0.00	0.00	0.00
		0.00	0.00	0.00	0.00
5600	Disminución de Inventarios	0.00	0.00	0.00	0.00
	Otros Gastos	0.00	0.00	0.00	0.00
	INVERSION PÚBLICA	178,485,642.05		137,298,753.56	41,186,888.49
	Inversión Pública no Capitalizable	178,485,642.05		137,298,753.56	23.08
				41,186,888.49	23.09
5700	BIENES MUEBLES E INTANGIBLES	4,606,326.43		3,474,739.14	1,131,587.29
	Bienes Muebles e Intangibles	4,606,326.43		3,474,739.14	24.57
				1,131,587.29	
	TOTAL GASTOS Y OTRAS PÉRDIDAS	1,997,539,875.88		1,760,649,638.28	11.88
	Resultado del Ejercicio (Ahorro/Desahorro)	334,916,938.85		335,793,812.26	-876,873.41
					-0.26

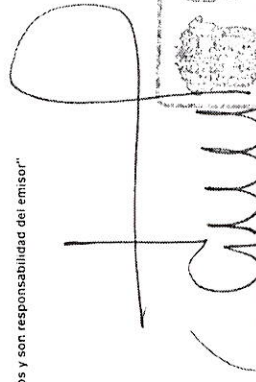
Nota 1 No se incluyen: Utilidades de Intereses, por regla de presentación se revelan como ingresos financieros

"Eajo protesta de decir verdad declaramos que los Estados Financieros y sus notas, son razonablemente correctos y son responsabilidad del emisor"



PRESIDENTA MUNICIPAL
LIC. ELENA GARCÍA MARTÍNEZ




TESORERA MUNICIPAL
LIC. LILIANA GABRIELA LÓPEZ ANDRADE



Cuenta Pública 2023 Estado de Variación en la Hacienda Pública (Cifras en Pesos)						
MUNICIPIO DE TULTITLÁN 0007						
Del 1 de Enero al 31 de Diciembre de 2023						
Concepto (3)	Hacienda Pública/ Patrimonio Contribuido (4)	Hacienda Pública/ Patrimonio Generado de Ejercicios Anteriores (5)	Hacienda Pública/ Patrimonio Generado del Ejercicio (6)	Exceso o Insuficiencia en la Actualización de la Hacienda Pública / Patrimonio (7)	Total (8)	
Hacienda Pública / Patrimonio Contribuido Neto 2022 (9)	46,951,181.23				46,951,181.23	
Aportaciones	46,951,181.23				46,951,181.23	
Donaciones de Capital	0.00				0.00	
Actualización de la Hacienda Pública/Patrimonio	0.00				0.00	
Hacienda Pública / Patrimonio Generado Neto 2022 (10)		1,469,158,066.38	335,793,812.26		1,804,951,878.64	
Resultados del Ejercicio (Ahorro/Desahorro)		1,469,158,066.38	335,793,812.26		1,804,951,878.64	
Resultados de Ejercicios Anteriores		0.00			0.00	
Revalúos		0.00			0.00	
Reservas		0.00			0.00	
Rectificaciones de Resultados de Ejercicios Anteriores		0.00			0.00	
Exceso o Insuficiencia en la Actualización de la Hacienda Pública/Patrimonio Neto 2022 (11)				0.00	0.00	
Resultado por Posición Monetaria				0.00	0.00	
Resultado por Tenencia de Activos no Monetarios				0.00	0.00	
Hacienda Pública / Patrimonio Neto Final 2022 (12)	46,951,181.23	1,469,158,066.38	335,793,812.26	0.00	1,851,903,059.87	
Cambios en la Hacienda Pública / Patrimonio Contribuido Neto 2023 (13)	0.00				0.00	
Aportaciones	0.00				0.00	
Donaciones de Capital	0.00				0.00	
Actualización de la Hacienda Pública/Patrimonio	0.00				0.00	
Variaciones de la Hacienda Pública / Patrimonio Generado Neto 2023 (14)		22,300,396.12	-876,873.41		21,423,522.71	
Resultados del Ejercicio (Ahorro/Desahorro)		22,300,396.12	-334,916,938.85		-313,416,542.73	
Resultados de Ejercicios Anteriores			0.00		0.00	
Revalúos			0.00		0.00	
Reservas			0.00		0.00	
Rectificaciones de Resultados de Ejercicios Anteriores			0.00		0.00	
Cambios en el Exceso o Insuficiencia en la Actualización de la Hacienda Pública/Patrimonio Neto 2023 (15)				0.00	0.00	
Resultado por Posición Monetaria				0.00	0.00	
Resultado por Tenencia de Activos no Monetarios				0.00	0.00	
Hacienda Pública / Patrimonio Neto Final 2023 (16)	46,951,181.23	1,491,458,462.50	334,916,938.85	0.00	1,873,326,582.58	

"Bajo protesta de decir verdad declaramos que los Estados Financieros y sus notas, son razonablemente correctos y son responsabilidad del emisor"

PRESIDENTA MUNICIPAL
LIC. ELEANA GARCÍA MARTÍNEZ

TESORERA MUNICIPAL
LIC. LILIA ARRIETA LÓPEZ ARREDONDO



MUNICIPIO DE TULTITLAN 0007

Cuenta Pública 2023

Estado Analítico del Activo


(Cifras en Pesos)

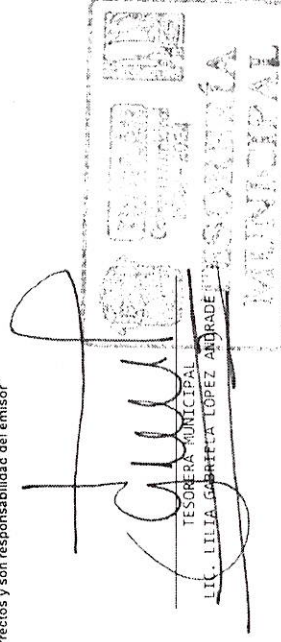
DEL 1 DE ENERO AL 31 DE DICIEMBRE DE 2023

CONCEPTO (3)	Saldo Inicial (4) 1	Cargos del Periodo (5) 2	Abonos del Periodo (6) 3	Saldo Final (7) 4=(1+2-3)	Variación del Periodo (8) 4-1
ACTIVO					
ACTIVO CIRCULANTE					
Efectivo y Equivalentes	653,542,681.66	8,774,332,035.38	8,730,080,469.30	637,794,227.74	44,251,546.08
Derechos a Recibir Efectivo o Equivalentes	356,132,372.97	8,346,434,381.73	8,316,980,276.31	385,586,478.39	29,454,105.42
Derechos a Recibir Bienes o Servicios	221,265,142.87	245,543,621.42	236,511,561.55	229,297,182.74	7,032,035.87
Inventarios	76,145,165.62	176,255,677.91	174,588,631.44	77,812,212.09	1,657,046.47
Almacenes	0.00	6,093,354.32	0.00	6,093,354.32	6,093,354.32
Estimación por Pérdidas o Deterioro de Activos Circulantes	0.00	0.00	0.00	0.00	0.00
Otros Activos Circulantes	0.00	0.00	0.00	0.00	0.00
ACTIVO NO CIRCULANTE					
Inversiones Financieras a Largo Plazo	1,536,141,040.71	481,564,794.67	574,182,181.95	1,543,523,653.43	-92,617,387.29
Derechos a recibir efectivo o equivalentes a largo plazo	0.00	0.00	0.00	0.00	0.00
Bienes Inmuebles, Infraestructura y Construcciones en Proceso	828,746,280.85	0.00	101,187.55	828,645,093.30	-101,187.55
Bienes Muebles	671,403,973.35	385,811,873.77	476,908,620.98	580,307,226.17	-85,096,747.21
Activos Intangibles	413,595,235.97	95,752,920.90	48,258,184.52	460,189,976.35	46,454,735.38
Depreciación, Deterioro y Amortización Acumulada de Bienes	265,731.98	0.00	253,060.12	2,671.86	-253,060.12
Activos Diferidos	-282,424,422.74	0.00	53,651,128.79	-336,075,551.53	-53,651,128.79
Estimación por Pérdida o Deterioro de Activos no Circulantes	4,454,237.27	0.00	0.00	4,454,237.27	0.00
Otros Activos no Circulantes	0.00	0.00	0.00	0.00	0.00
Total del Activo	2,289,683,722.37	9,255,895,830.05	9,304,262,671.26	2,241,317,881.16	-48,365,841.21

"Bajo protesta de decir verdad declaramos que los Estados Financieros y sus notas, son razonablemente correctos y son responsabilidad del emisor"


PRESIDENTA MUNICIPAL
LIC. EZENA GARCÍA MARTÍNEZ




TESORERA MUNICIPAL
LIC. LILIA GABRIELA LÓPEZ ANDRADE






Cuenta Pública 2023
Estado Analítico de la Deuda y Otros Pasivos
(Cifras en Pesos)


Nombre de la Entidad Municipal: (1) MUNICIPIO DE TULTITLÁN

Del 01 de enero al 31 de diciembre 2023

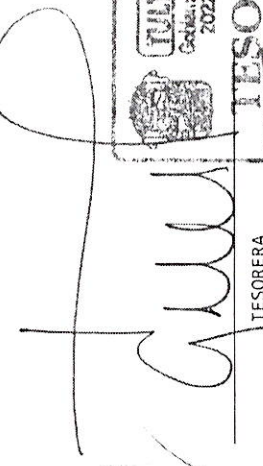
Denominación de las Deudas (3)	Moneda de Contratación (4)	Institución o País Acreedor (5)	Saldo Inicial del Periodo (6)	Saldo Final del Periodo (7)
Deuda Pública				
Corto Plazo				
Deuda Interna			100,187,488.58	86,861,972.35
Instituciones de Crédito:	NACIONAL	BANCO NACIONAL DE OBRAS Y SERVICIOS PUBLICOS SNC	97,039,945.49	86,861,972.35
Títulos y Valores				
Arrendamientos Financieros				
Otros				
Deuda Externa		LUMO FINANCIERA DEL CENTRO S.A DE C.V (ARRENDAMIENTO PURO)	3,147,543.09	0.00
Organismos Financieros Internacionales				
Deuda Bilateral			0.00	0.00
Títulos y Valores			0.00	0.00
Arrendamientos Financieros			0.00	0.00
Subtotal Deuda Pública a Corto Plazo (8)			100,187,488.58	86,861,972.35
Largo Plazo				
Deuda Interna			0.00	0.00
Instituciones de Crédito:			0.00	0.00
Títulos y Valores			0.00	0.00
Arrendamientos Financieros			0.00	0.00
Deuda Externa			0.00	0.00
Organismos Financieros Internacionales			0.00	0.00

<div>  <div> Cuenta Pública 2023 </div> <div> Estado Analítico de la Deuda y Otros Pasivos </div> <div> (Cifras en Pesos) </div> </div>				
<div> Nombre de la Entidad Municipal: (1) MUNICIPIO DE TULTITLÁN </div> <div> Del 01 de enero al 31 de diciembre 2023 </div>				
Denominación de las Deudas (3)	Moneda de Contratación (4)	Institución o País Acreedor (5)	Saldo Inicial del Periodo (6)	Saldo Final del Periodo (7)
Deuda Bilateral			0.00	0.00
Títulos y Valores			0.00	0.00
Arrendamientos Financieros			0.00	0.00
Subtotal de Deuda Pública a Largo Plazo (9)			0.00	0.00
Otros Pasivos: (10)				
Servicios Personales por Pagar a Corto Plazo			337,593,724.12	281,096,077.58
Proveedores por Pagar a Corto Plazo			15,985,974.88	12,226,759.94
Contratistas por Obras Públicas por Pagar a Corto Plazo			93,057,389.25	35,232,480.65
Intereses, Comisiones y Otros Gastos de la Deuda Pública por Pagar a Corto Plazo			139,749,217.75	146,772,733.00
Retenciones y Contribuciones por Pagar a Corto Plazo			9,227,673.81	7,127,734.00
Otras Cuentas por Pagar a Corto Plazo			63,080,658.06	61,462,755.37
Otros pasivos Circulantes			16,456,224.72	18,273,614.62
			36,585.65	33,248.65
Total Deuda y Otros Pasivos (11)			437,781,212.70	367,958,049.93



"Bajo protesta de decir verdad declaramos que los Estados Financieros y sus notas, son razonablemente correctos y son responsabilidad del emisor"



PRESIDENTA MUNICIPAL
LIC. ELENA GARCÍA MARTÍNEZ



TESORERA
LIC. LILIA GABRIELA LÓPEZ ANDRADE



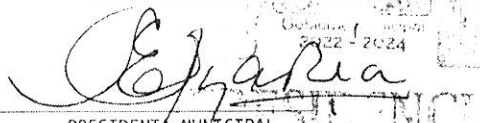
Cuenta Pública 2023
Estado de Cambios en la Situación Financiera
(Cifras en Pesos)

MUNICIPIO DE TULTITLÁN 0007


Del 1 de Enero al 31 de Diciembre de 2023

Cuenta (3)	Nombre de la Cuenta (4)	Origen (5)	Aplicación (6)
1000	Activo		
1100	Activo Circulante	0.00	44,251,546.08
1110	Efectivo y Equivalentes	0.00	29,454,105.42
1120	Derechos a Recibir Efectivo o Equivalentes	0.00	7,032,039.67
1130	Derechos a Recibir Bienes o Servicios	0.00	1,667,046.47
1140	Inventarios	0.00	6,098,354.32
1150	Almacenes	0.00	0.00
1160	Estimación por Pérdidas o Deterioro de Activos Circulantes	0.00	0.00
1190	Otros Activos Circulantes	0.00	0.00
1200	Activo no Circulante	139,112,123.67	46,494,736.38
1210	Inversiones Financieras a Largo Plazo	0.00	0.00
1220	Derechos a Recibir Efectivo o Equivalentes a Largo Plazo	101,187.55	0.00
1230	Bienes Inmuebles, Infraestructura y Construcciones en Proceso	85,096,747.21	0.00
1240	Bienes Muebles	0.00	46,494,736.38
1250	Activos Intangibles	263,060.12	0.00
1260	Depreciación, Deterioro y Amortización Acumulada de Bienes	53,651,128.79	0.00
1270	Activos Diferidos	0.00	0.00
1280	Estimación por Pérdida o Deterioro de Activos no Circulantes	0.00	0.00
1290	Otros Activos no Circulantes	0.00	0.00
2000	Pasivo		
2100	Pasivo Circulante	0.00	56,464,397.89
2110	Cuentas por Pagar a Corto Plazo	0.00	56,461,060.89
2120	Documentos por Pagar a Corto Plazo	0.00	0.00
2130	Percepción a Corto Plazo de la Deuda Pública a Largo Plazo	0.00	0.00
2140	Títulos y Valores a Corto Plazo	0.00	0.00
2150	Pasivos Diferidos a Corto Plazo	0.00	0.00
2160	Fondos y Bienes de Terceros en Garantía y/o Administración a Corto Plazo	0.00	0.00
2170	Provisiones a Corto Plazo	0.00	0.00
2190	Otros Pasivos a Corto Plazo	0.00	3,337.00
2200	Pasivo no Circulante	86,861,972.35	100,186,938.38
2210	Cuentas por Pagar a Largo Plazo	0.00	0.00
2220	Documentos por Pagar a Largo Plazo	0.00	100,186,938.38
2230	Deuda Pública a Largo Plazo	86,861,972.35	0.00
2240	Pasivos Diferidos a Largo Plazo	0.00	0.00
2250	Fondos y Bienes de Terceros en Garantía y/o Administración a Largo Plazo	0.00	0.00
2260	Provisiones a Largo Plazo	0.00	0.00
3000	Hacienda Pública / Patrimonio		
3100	Hacienda Pública / Patrimonio Contribuido	0.00	0.00
3110	Aportaciones	0.00	0.00
3120	Donaciones de Capital	0.00	0.00
3130	Actualización de la Hacienda Pública / Patrimonio	0.00	0.00
3200	Hacienda Pública / Patrimonio Generado	22,300,396.12	876,873.41
3210	Resultados del Ejercicio (Ahorro/Desahorro)	0.00	876,873.41
3220	Resultados de Ejercicios Anteriores	22,300,396.12	0.00
3230	Revalúos	0.00	0.00
3240	Reservas	0.00	0.00
3250	Rectificaciones de Resultados de Ejercicios Anteriores	0.00	0.00
3300	Exceso o Insuficiencia en la Actualización de la Hacienda Pública / Patrimonio	0.00	0.00
3310	Resultado por Posición Monetaria	0.00	0.00
3320	Resultado por Tenencia de Activos no Monetarios	0.00	0.00
Total (7)		248,274,492.14	248,274,492.14

"Bajo protesta de decir verdad declaro que los Estados Financieros y sus notas, son razonablemente correctos y son responsabilidad del emisor."


PRESIDENTA MUNICIPAL
LIC. ELENA GARCÍA MARTÍNEZ


TESORERA MUNICIPAL
LIC. LILIA GABRIELA LÓPEZ ANDRADE





Cuenta Pública 2023
Estado de Flujos de Efectivo
(Cifras en Pesos)

MUNICIPIO DE TULTITLAN 0007

Del 1 de Enero al 31 de Diciembre de 2023

Concepto (3)	Importe 2023 (4)	Importe 2022 (4)
Flujos de Efectivo de las Actividades de Operación	236,413,364.19	245,118,378.41
Origen (5)		
Impuestos	2,064,220.01	74,359,289.20
Cuotas y Aportaciones de Seguridad Social		
Contribuciones de mejoras	-8,162,306.97	6,757,191.58
Derechos	-3,147,067.77	21,785,240.22
Productos	24,780,091.48	14,106,099.28
Aprovechamientos	6,300,113.50	6,254,466.90
Ingresos por Ventas de Bienes y Prestación de Servicios		
Participaciones, Aportaciones, Convenios, Incentivos Derivados de la Colaboración Fiscal y Fondos Distintos de Aportaciones	214,577,048.98	127,644,131.90
Transferencias, Asignaciones, Subsidios y Subvenciones y Pensiones y Jubilaciones		
Otros Orígenes de Operación	1,264.96	-5,788,040.67
Aplicación	237,290,237.60	125,146,878.67
Servicios Personales	46,392,353.65	18,143,294.12
Materiales y Suministros	14,779,208.03	8,411,754.91
Servicios Generales	48,374,922.33	110,638,683.97
Transferencias Internas y Asignaciones al Sector Público		
Transferencias al Resto del Sector Público	64,208,026.23	6,996,134.19
Subsidios y Subvenciones	15,310,534.33	18,003,129.82
Ayudas Sociales		
Pensiones y Jubilaciones		
Transferencias a Fideicomisos, Mandatos y Contratos Análogos		
Transferencias a la Seguridad Social		
Donativos		
Transferencias al Exterior		
Participaciones		
Aportaciones		
Convenios		
Otras Aplicaciones de Operación	48,225,183.03	-37,046,118.34
Flujos Netos de Efectivo por Actividades de Operación	-876,873.41	119,971,499.74
Flujos de Efectivo de Las Actividades de Inversión	357,329,642.61	50,386,207.02
Origen		
Bienes Inmuebles, Infraestructura y Construcciones en Proceso	85,096,747.21	
Bienes Muebles	3,734,729.19	
Otros Orígenes de Inversión	268,498,166.21	50,386,207.02
Aplicación	279,509,695.98	314,187,980.17
Bienes Inmuebles, Infraestructura y Construcciones en Proceso		
Bienes Muebles	50,229,465.57	191,312,786.86
Otras Aplicaciones de Inversión	229,280,230.41	59,519,164.51
Flujos Netos de Efectivo por Actividades de Inversión	77,819,946.63	63,356,028.80
Flujos de Efectivo de Las Actividades de Financiamiento	118,003,273.62	311,825,204.65
Origen		
Endeudamiento Neto		
Interno		
Externo		
Otros Orígenes de Financiamiento	118,003,273.62	311,825,204.65
Aplicación	165,492,241.42	36,647,552.27
Servicios de la Deuda		
Interno		
Externo		
Otras Aplicaciones de Financiamiento	165,492,241.42	36,647,552.27
Flujos Netos de Efectivo por Actividades de Financiamiento	-47,488,967.80	275,177,652.38
Incremento /Disminución Neta en el Efectivo y Equivalentes al Efectivo	29,454,105.42	131,347,378.97
Efectivo y Equivalentes al Efectivo al Inicio del Ejercicio	356,132,372.97	224,784,994.00
Efectivo y Equivalentes al Efectivo al Final del Ejercicio	385,586,478.39	356,132,372.97

"Bajo protesta de decir verdad declaramos que los Estados Financieros y sus notas, son razonablemente correctos y son responsabilidad del emisor"

2022 - 2024

PRESIDENTA MUNICIPAL
LIC. ELENA GARCIA MARTINEZ

TESORERA MUNICIPAL
LIC. LILIA GABRIELA LOPEZ ANDRAQUE

TESORERÍA
MUNICIPAL



MUNICIPIO DE TULTITLÁN (1)
Notas a los Estados Financieros
Periodo del 01 de enero al 31 de diciembre de 2023(2)

A) Notas de Desglose

I. Notas al Estado de Situación Financiera

Activo

Efectivo y Equivalentes (3) La cuenta de caja señala una división como 1111-1-1, movimientos de entrada de la recaudación y de la ministración de recursos derivados de aportaciones y ministraciones tanto Estatales y Federales de Ramo 28, por la cantidad de \$ 61,529,708.37 como se muestra en la Constancia de participaciones anexa en la poliza de registro de participaciones correspondiente al mes de diciembre 2023, acumulando al año un total depositado por participaciones de 826,204,701.77

Derechos a recibir Efectivo y Equivalentes y Bienes o Servicios a Recibir (4) Se observan los montos de documentos por cobrar correspondiente a los descuentos de Agua en Bloque CONAGUA y CAEM, del ejercicio y anteriores que a fecha de cierre suman la cantidad de \$ 828,645,093.30, los cuales a partir de este ejercicio forman parte de la partida 4000 dentro de subsidios y apoyos al ODAPAS Tultitlán. En lo que respecta a los ejercicios anteriores solo se encuentra registradas las cantidades referidas al monto retenido por aportaciones a ISSEMYM correspondientes al Organismo APAST, los cuales están pendientes de cobro por parte del mismo, mostrando las retenciones por años desde el 2016 al 2020

ADEUDOS POR RETENCIONES ISSEMYM APAST TULTITLAN	2016
APAST (DESC. PARTICIPACIONES) ENERO 2016	\$2,001,786.74
DESCUENTO DE PARTICIPACIONES ISSEMYM APAST FEB 2016	\$1,704,067.92
DESCUENTO DE PARTICIPACIONES ISSEMYM APAST	\$1,156,699.99
APAST (DESC. PARTICIPACIONES) JUNIO 2016	\$1,411,896.08
APAST (DESC. PARTICIPACIONES) ISSEMYM JULIO 2016	\$1,411,896.08
APAST (DESC. PARTICIPACIONES) ISSEMYM AGOSTO 2016	\$1,551,165.71
APAST (DESC. PARTICIPACIONES) ISSEMYM SEPTIEMBRE DE 2016	\$2,520,517.18
DESCTO DE PARTICIPACIONES ISSEMYM APAST MES DE OCTUBRE DE 2016	\$2,041,137.69
DESCTO DE PARTICIPACIONES ISSEMYM APAST NOV 2016	\$1,103,643.05
DESCTO ISSEMYM APAST DIC 2016	\$1,968,670.32
	\$16,871,480.76

ADEUDOS POR RETENCIONES ISSEMYM APAST TULTITLAN	2017
DESCTO PARTICIPACIONES ENERO 2017 ISSEMYM APAST	\$2,244,645.77
DESCTO PARTICIPACIONES FEB 2017 ISSEMYM APAST	\$2,240,517.02
DESCTO PARTICIPACIONES ISSEMYM APAST MARZO 2017	\$2,129,387.54
DESCTO PARTICIPACIONES ISSEMYM APAST mayo 2017	\$2,358,824.42
DESCTO PARTICIPACIONES ISSEMYM APAST MAYO 2017	\$2,328,308.15
DESCTO PARTICIPACIONES ISSEMYM JUNIO 2017 APAST	\$2,275,376.62
DESCTO PARTICIPACIONES ISSEMYM JULIO 2017 APAST	\$2,080,674.73
DESCTO PARTICIPACIONES ISSEMYM APAST AGO 2017	\$2,387,048.20
DESCTO PARTICIPACIONES ISSEMYM APAST SEPTIEMBRE DE 2017	\$2,472,388.17
DESCTO PARTICIPACIONES ISSEMYM APAST OCT 2017	\$2,501,178.08
DESCTO PARTICIPACIONES ISSEMYM APAST NOV 2017	\$479,407.34
DESCTO ISSEMYM APAST DEL MES DE DICIEMBRE DE 2017	\$1,894,780.96
	\$25,392,737.00

ADEUDOS POR RETENCIONES ISSEMYM APAST TULTITLAN	2018
DESCTO ISSEMYM APAST DE ENERO DE 2018	\$2,393,966.12
DESCTO ISSEMYM PARTICIPACIONES FEB 2018 APAST	\$2,420,457.93
DESCUENTO PARTICIPACIONES APAST MARZO 2018	\$2,516,346.61
DESCTO PARTICIPACIONES mayo 2018 ISSEMYM APAST	\$3,138,239.73
DESCTO PARTICIPACIONES MAYO 2018 ISSEMYM APAST	\$2,793,029.50
DESCTO PARTICIPACIONES ISSEMYM JUNIO 2018 DIF	\$2,413,230.77
DESCTO PARTICIPACIONES ISSEMYM APAST JULIO 2018	\$1,477,192.88
DESCTO PARTICIPACIONES ISSEMYM APAST AGOSTO 2018	\$2,405,642.90
DESCTO PARTICIPACIONES ISSEMYM APAST SEPT 2018	\$1,977,871.54
DESCTO PARTICIPACIONES ISSEMYM APAST OCTUBRE 2018	\$1,342,957.36
DESCTO PARTICIPACIONES ISSEMYM DIF NOVIEMBRE 2018	\$2,064,395.26
APAST (DESC. PARTICIPACIONES) ISSEMYM DIC 2018	\$1,612,277.97
	\$24,161,642.45

ADEUDOS POR RETENCIONES ISSEMYM APAST TULTITLAN	2019
DESCUENTO ISSEMYM APAST FEBRERO 2019 PR-72793	\$1,967,895.54
DESCUENTO ISSEMYM APAST MARZO 2019 PR-73105	\$1,964,818.08
DESCUENTO ISSEMYM APAST mayo 2019 F/PR-73990	\$1,829,709.31
DESCUENTO ISSEMYM APAST MAYO 2019 F/PR-74767	\$1,980,516.25
DESCUENTO ISSEMYM JUNIO APAST F/PR-75609	\$2,071,476.75
DESCUENTO ISSEMYM JULIO APAST F/PR-76458	\$2,146,384.25
DESCUENTO ISSEMYM AGOSTO APAST F/PR-77308	\$2,366,287.15
DESCUENTO ISSEMYM APAST SEPTIEMBRE 2019 F/PR-78166	\$2,177,656.86
DESCUENTO ISSEMYM APAST ENERO 2019 PR-71412	\$1,624,597.92
DESCUENTO ISSEMYM APAST OCTUBRE 2019	\$2,266,061.13
DESCUENTO ISSEMYM APAST NOVIEMBRE 2019	\$2,196,014.07
DESCUENTO ISSEMYM APAST DICIEMBRE 2019	\$2,118,299.59
	\$24,455,176.90

ADEUDOS POR RETENCIONES ISSEMYM APAST TULTITLAN	2020
DESCUENTO ISSEMYM APAST ENERO 2020 PR-81319	\$1,490,091.16
DESCUENTO ISSEMYM APAST FEBRERO 2020 F/PR-82163	\$2,050,078.40



MUNICIPIO DE TULTITLÁN (1)
Notas a los Estados Financieros
Periodo del 01 de enero al 31 de diciembre de 2023(2)

A) Notas de Desglose

I/PR-82994 DESCUENTO ISSEMYM APAST MARZO 2020	\$2,698,551.25
I/PR-81788 DESCUENTO ISSEMYM APAST mayo 2020	\$2,687,530.59
I/PR-84646 DESCUENTO ISSEMYM APAST MAYO 2020	\$2,640,632.76
I/PR-85440 DESCUENTO ISSEMYM APAST JUNIO 2020	\$2,670,031.58
ISSEMYM APAST JULIO 2020	\$0.00
I/PR-87042 DESCUENTO ISSEMYM APAST AGOSTO 2020	\$97,333.39
I/PR-87901 DESCUENTO ISSEMYM APAST SEPTIEMBRE 2020	\$2,480,493.81
I/PR-88758 DESCUENTO ISSEMYM APAST OCTUBRE 2020	\$2,601,701.77
I/PR-89610 DESCUENTO ISSEMYM APAST NOVIEMBRE 2020	\$2,555,295.96
I/PR-90359 DESCUENTO ISSEMYM APAST DICIEMBRE 2020	\$472,161.02
	\$23,043,901.69

ADEUDOS POR RETENCIONES ISSEMYM APAST TULTITLÁN

	2021
DESCUENTO ISSEMYM APAST ENERO 2021 PR-91231	\$2,425,960.40
DESCUENTO ISSEMYM APAST FEBRERO 2021 PR-92123	\$2,536,471.10
DESCUENTO ISSEMYM APAST MARZO 2021	\$2,491,846.46
DESCUENTO ISSEMYM APAST mayo 2021	\$2,466,449.77
DESCUENTO ISSEMYM APAST MAYO 2021	\$2,299,126.29
DESCUENTO ISSEMYM APAST JUNIO 2021	\$2,318,514.05
DESCUENTO ISSEMYM APAST JULIO 2021	\$2,328,374.36
DESCUENTO ISSEMYM APAST AGOSTO 2021	\$1,444,768.71
DESCUENTO ISSEMYM APAST SEPTIEMBRE 2021	\$2,297,823.50
DESCUENTO ISSEMYM APAST OCTUBRE 2021	\$1,502,611.42
DESCUENTO ISSEMYM APAST NOVIEMBRE 2021	\$2,313,886.67
DESCUENTO ISSEMYM APAST DICIEMBRE 2021	\$2,030,063.79
	\$26,455,896.52

ADEUDOS POR RETENCIONES ISSEMYM APAST TULTITLÁN

	2022
DESCUENTO ISSEMYM APAST ENERO 2022	\$1,231,834.19
DESCUENTO ISSEMYM APAST FEBRERO 2022	\$1,232,438.99
DESCUENTO ISSEMYM APAST MARZO 2022	\$2,483,254.17
DESCUENTO ISSEMYM APAST mayo 2022	\$2,427,452.52
DESCUENTO ISSEMYM APAST MAYO 2022	\$2,503,413.06
DESCUENTO ISSEMYM APAST JUNIO 2022	\$2,503,413.06
DESCUENTO ISSEMYM APAST JULIO 2022	\$2,514,575.49
DESCUENTO ISSEMYM APAST AGOSTO 2022	\$1,915,750.49
DESCUENTO ISSEMYM APAST SEPTIEMBRE 2022	\$2,572,729.78
DESCUENTO ISSEMYM APAST OCTUBRE 2022	\$2,561,512.12
DESCUENTO ISSEMYM APAST NOVIEMBRE 2022	\$2,649,660.75
DESCUENTO ISSEMYM APAST DICIEMBRE 2022	\$2,631,831.53
	\$27,227,866.15

ADEUDOS POR RETENCIONES ISSEMYM APAST TULTITLÁN

	2023
DESCUENTO ISSEMYM APAST ENERO 2023	\$1,387,958.43
DESCUENTO ISSEMYM APAST FEBRERO 2023	\$1,330,028.49
DESCUENTO ISSEMYM APAST MARZO 2023	\$1,329,402.88
DESCUENTO ISSEMYM APAST mayo 2023	\$1,311,853.80
DESCUENTO ISSEMYM APAST MAYO 2023	\$1,093,596.88
DESCUENTO ISSEMYM APAST JUNIO 2023	\$1,119,256.51
DESCUENTO ISSEMYM APAST JULIO 2023	\$1,333,492.03
DESCUENTO ISSEMYM APAST AGOSTO 2023	\$1,339,935.34
DESCUENTO ISSEMYM APAST SEPTIEMBRE 2023	\$1,336,369.22
DESCUENTO ISSEMYM APAST OCTUBRE 2023	\$365,220.04
DESCUENTO ISSEMYM APAST NOVIEMBRE 2023	\$946,090.65
DESCUENTO ISSEMYM APAST DICIEMBRE 2023	\$1,355,192.83
	\$14,248,397.10

Bienes Disponibles para su Transformación o Consumo (5) Sin Comentarios, No se cuenta con Bienes para transformación. Almacén. Se encuentra en proceso de implementación del libro de almacén de materiales y suministros de consumo, ya que anteriormente se concentraba en bitácoras y hojas florete, para dar cumplimiento a las normas emitidas por el CONAC.

Inversiones Financieras (6) Se realiza el registro de inversiones de ingresos propios del Ramo 28. Durante el mes de enero 2023 se registran intereses de inversión por la cantidad de \$ 283,179.29, \$ 826,793.71 y 914,006.65; febrero por \$ 540,393.52, \$ 1,560,943.49 y \$ 503,502.75; marzo por \$ 660,090.81, \$ 2,001,369.80 y 844,392.25; mayo con \$ 589,108.12, \$ 1,739,803.60 y \$ 649,794.44; mayo con \$ 615,989.56, \$ 1,681,235.97 y \$ 910,345.14; junio \$ 654,007.41, \$ 1,688,894.58 y \$ 1,161,112.38, julio por \$ 599,626.56, 1,410,652.84 y 1,251,009.34; agosto por \$ 664,880.10, \$ 1,615,872.01, \$ 370,173.93 y \$ 1,383,830.87, septiembre por \$ 644,589.42, 1,508,551.44 y \$ 1,426,760.38; octubre \$628,642.19, \$ 1,291,107.77 y \$ 1,493,064.04, noviembre \$625,123.45, \$1,564,851.21, \$1,446,832.28, \$636,682.79, \$378,189.79.; diciembre por \$645,229.77, \$ 1,780,937.46, \$ 625,778.97, \$ 361,143.94.

Bienes Muebles, Inmuebles e Intangibles (7) Se realiza la depuración de bienes y conformación de expedientes para la desincorporación de bienes muebles y vehículos en mal estado, pero se encuentran en proceso por lo cual durante el ejercicio hubo afectación de bajas contables de bienes muebles, maquinaria, vehículos y herramientas al cierre durante el último trimestre del ejercicio.



MUNICIPIO DE TULTITLÁN (1)
Notas a los Estados Financieros
Periodo del 01 de enero al 31 de diciembre de 2023(2)

A) Notas de Desglose

Municipio de Tultitlán 007 Depreciación Del 01 al 31 de diciembre de 2023				
Nombre de la Cuenta (5)	Importe (6)	% Depreciación (7)	Depreciación Período Mensual (8)	Depreciación Acumulada (9)
ACTIVO				
Bienes Inmuebles	34,110,311.51		54,496.96	653,963.47
Edificios no habitacionales	34,110,311.51	2%	54,496.96	653,963.47
				0.00
Bienes Muebles	394,399,377.23			0.00
Mobiliario y Equipo de Administración	41,164,995.42		672,707.59	7,776,630.08
Mobiliario y Equipo de Oficina	8,980,323.74	3%	54,645.03	475,277.81
Equipo de Computo y Accesorios	37,184,671.68	20%	618,062.56	7,301,352.27
				0.00
Mobiliario y Equipo Educativo y Recreativo	0.00	10%	0.00	0.00
Equipo e Instrumental médico y de Laboratorio	23,743.52	10%	0.00	0.00
Vehículos y Equipo de Transporte	297,554,902.52	10%	3,109,014.81	34,663,787.04
Equipo de Defensa y Seguridad	11,483,318.97	10%	95,694.32	1,148,331.84
Maquinaria, Otros Equipos y Herramientas	46,622,416.80	10%	792,889.36	9,408,416.38
				0
			4,724,803.04	53,651,128.81

Estimaciones y Deterioros (8) Se cuenta con una base de datos de cuentas incobrables que al cierre del ejercicio no se encuentran depuradas, por lo cual no se incluye acta de cuentas incobrables, pero el método considerado para realizar la depuración de saldos incobrables refiere a la antigüedad de los mismos, y los procedimientos marcados por la contraloría según sea el caso.

Otros Activos (9) Dentro del rubro de Activos Circulantes que impactan el Activo global del municipio se encuentran el deudor diverso a cargo del Organismo de Agua por descuentos de ISSEMYM mensuales, con un monto histórico a 2019 de \$ 102,937,886.40 cuenta 1123-8-1-1, dentro del Activo No circulante se incluye entre los más relevantes cuyo monto correspondiente a los descuentos de Agua en Bloque CONAGUA Y CAEM del organismo APAST Tultitlán, que realizan directo a las ministraciones del FORTAMUND. La cuenta 1235 de Construcciones en Proceso con un saldo de \$ 348,919,515.68 al mes de diciembre con las obras en proceso y terminadas correspondientes al ejercicio 2023 y anteriores.

Pasivo (10)

La relación de los pasivos y su vencimiento a 90, 180 y 365 días, los que se reflejan a más de 365 días son los correspondientes a ejercicios anteriores y los cuales se depuraron por antigüedad o incobrabilidad.

2111 Servicios Personales \$ 12,226,759.94 Correspondientes a nóminas pendientes de depuración y una parte generada durante el mes corriente y sobre los saldos del ejercicio anterior.

2112 Proveedores con antigüedad mayor a 365 días \$ 35,232,480.65 después de depuración.

2113 Contratistas por Obras Públicas por Pagar a Corto Plazo \$ 146,772,733.00 después de depuración.

2116 Intereses, Comisiones y Otros Gastos de la Deuda Pública por Pagar a Corto \$ 7,127,734.00

2117 Retenciones y Contribuciones por pagar a corto plazo con antigüedad mayor a 365 días, por un monto general de \$ 61,462,755.37

2199 Otros Pasivos de menos de 90 días corresponden a Multas Federales no fiscales por \$ 33,248.65

No existen recursos localizados en Fondos de Bienes de Terceros en Administración y/o en Garantía, por lo cual se presenta sin movimientos.

No existen recursos localizados en Fondos de Bienes de Terceros en Administración y/o en Garantía, por lo cual se presenta sin movimientos.

Con respecto a los pasivos no circulante se considera el más significativo dentro del rubro Préstamos de la Deuda Pública Interna por Pagar a Largo Plazo, referente al Crédito con CREDITO BANOBRAS INVERSION PRODUCTIVA Y PASIVOS OBRA, con un monto de adeudo de \$ 86,861,972.35

II. Notas al Estado de Actividades

Ingresos de Gestión (11) La cifras al cierre del mes de diciembre 2023, se muestran a continuación con su comparativo entre lo aprobado y lo recaudado al cierre, mostrándose un total de ingresos de gestión aprobado por la cantidad de \$ 20,000,000.00, de los cuales ingresaron \$ 32,301,109.22, mayormente en el impuesto predial por la cantidad de \$ 3,667,756.85 del mes de diciembre y acumulado de \$ 225,663,755.73, y en el caso del Traslado de Dominio por una cantidad de \$ 7,836,766.76 del mes de diciembre y acumulado de \$ 68,488,666.19, \$ 622,644.37 sobre anuncios Publicitarios para un acumulado al cierre de \$ 15,983,660.69; \$ 3,495,265.61 Por de Desarrollo Urbano y Obras Públicas acumulando al cierre \$ 23,661,923.03, siendo los más representativos.

Participaciones, Aportaciones, Convenios, Incentivos Derivados de la Colaboración Fiscal, Fondos Distintos de Aportaciones, Transferencias, Asignaciones, Subsidios y Subvenciones, y Pensiones y Jubilaciones (12) Contemplados para este ejercicio 2023, se observa la recaudación de Recursos de Gestión aunados a los incluidos en las Gacetas de Gobierno referentes a Participaciones Federales y estatales, así como los derivados del Ramo 33 FORTAMUN y FAISMUN, pero se consideran recursos como el PAD 2023 y FEFOM 2023.

RAMO 28	
2019	Monto Ministrado
ENERO	\$38,265,195.13
FEBERO	\$55,612,453.46
MARZO	\$58,038,350.01
ABRIL	\$41,920,954.18
MAYO	\$62,713,304.20
JUNIO	\$97,135,354.89
JULIO	\$83,230,123.55
AGOSTO	\$55,071,153.06
SEPTIEMBRE	\$51,366,664.11
OCTUBRE	\$44,769,280.16
NOVIEMBRE	\$30,388,951.64
DICIEMBRE	\$44,802,381.10
2020	
ENERO	\$45,904,581.51
FEBRERO	\$47,000,842.21



MUNICIPIO DE TULTITLÁN (1)
Notas a los Estados Financieros
Periodo del 01 de enero al 31 de diciembre de 2023(2)

A) Notas de Desglose		
	MARZO	\$66,807,417.36
	ABRIL	\$37,873,507.41
	MAYO	\$70,425,928.80
	JUNIO	\$35,901,099.18
	JULIO	\$50,110,203.58
	AGOSTO	\$49,667,900.56
	SEPTIEMBRE	\$30,751,634.34
	OCTUBRE	\$45,070,182.39
	NOVIEMBRE	\$43,195,434.15
	DICIEMBRE	\$53,652,509.04
2021		
	ENERO	\$52,240,831.05
	FEBRERO	\$48,751,586.67
	MARZO	\$60,637,343.16
	ABRIL	\$58,667,762.18
	MAYO	\$70,679,976.04
	JUNIO	\$64,406,373.12
	JULIO	\$43,683,870.28
	AGOSTO	\$42,552,630.49
	SEPTIEMBRE	\$47,505,192.94
	OCTUBRE	\$54,996,973.91
	NOVIEMBRE	\$36,621,446.03
	DICIEMBRE	\$72,540,598.08
2022		
	ENERO	\$46,384,220.50
	FEBRERO	\$104,406,588.78
	MARZO	\$61,459,994.23
	ABRIL	\$73,333,570.26
	MAYO	\$89,484,840.49
	JUNIO	\$54,296,321.72
	JULIO	\$42,875,226.05
	AGOSTO	\$51,158,339.31
	SEPTIEMBRE	\$52,529,220.18
	OCTUBRE	\$45,408,180.35
	NOVIEMBRE	\$44,413,258.45
	DICIEMBRE	\$73,843,260.54
2023		
	ENERO	\$52,664,043.31
	FEBRERO	\$81,605,237.01
	MARZO	\$63,215,040.46
	ABRIL	\$69,161,526.58
	MAYO	\$79,950,023.64
	JUNIO	\$83,204,752.93
	JULIO	\$97,297,390.65
	AGOSTO	\$65,151,609.91
	SEPTIEMBRE	\$63,801,932.64
	OCTUBRE	\$66,010,997.50
	NOVIEMBRE	\$42,612,438.17
	DICIEMBRE	\$61,529,708.37

FORTAMUNDF		
Monto Ministrado		
2019		
	ENERO	\$12,509,137.38
	FEBRERO	\$2,873,610.18
	MARZO	\$11,526,312.13
	ABRIL	\$14,057,444.13
	MAYO	\$498,750.38
	JUNIO	\$11,374,883.40
	JULIO	\$13,077,640.75
	AGOSTO	\$0.00
	SEPTIEMBRE	\$7,485,042.82
	OCTUBRE	\$10,714,920.40
	NOVIEMBRE	\$0.00
	DICIEMBRE	\$7,418,810.54
2020		
	ENERO	\$18,482,560.35
	FEBRERO	\$5,381,552.35
	MARZO	\$17,282,059.35
	ABRIL	\$14,907,717.63



MUNICIPIO DE TULTITLÁN (1)
Notas a los Estados Financieros
Periodo del 01 de enero al 31 de diciembre de 2023(2)

A) Notas de Desglose		
	MAYO	\$0.00
	JUNIO	\$9,464,019.80
	JULIO	\$10,727,279.47
	AGOSTO	\$0.00
	SEPTIEMBRE	\$ 3, 849,293.51
	OCTUBRE	\$9,683,650.56
	NOVIEMBRE	\$0.00
	DICIEMBRE	\$4,334,271.14
2021		
	ENERO	\$9,784,449.35
	FEBRERO	\$0.00
	MARZO	\$0.00
	ABRIL	\$0.00
	MAYO	\$975,982.19
	JUNIO	\$0.00
	JULIO	\$1,594,824.33
	AGOSTO	\$2,535,840.05
	SEPTIEMBRE	\$0.00
	OCTUBRE	\$9,719,100.02
	NOVIEMBRE	\$0.00
	DICIEMBRE	\$499,595.52
2022		
	ENERO	\$12,755,014.96
	FEBRERO	\$1.15
	MARZO	\$506,528.05
	ABRIL	\$11,890,550.07
	MAYO	\$0.00
	JUNIO	\$657,337.53
	JULIO	\$12,284,848.14
	AGOSTO	\$0.00
	SEPTIEMBRE	\$0.00
	OCTUBRE	\$2,213,644.44
	NOVIEMBRE	\$7,891,303.22
	DICIEMBRE	\$4,314,657.00
2023		
	ENERO	\$8,304,569.45
	FEBRERO	\$0.00
	MARZO	\$8,142,120.73
	ABRIL	\$16,265,176.28
	MAYO	\$0.00
	JUNIO	\$6,613,724.24
	JULIO	\$19,058,722.60
	AGOSTO	\$0.00
	SEPTIEMBRE	\$13,752,541.20
	OCTUBRE	\$14,981,278.70
	NOVIEMBRE	\$0.00
	DICIEMBRE	\$9,276,654.73
FISMDF		
Monto Ministrado		
2021		
	ENERO	\$6,773,935.30
	FEBRERO	\$6,773,935.30
	MARZO	\$6,773,935.30
	ABRIL	\$6,773,935.30
	MAYO	\$6,773,935.30
	JUNIO	\$6,773,935.30
	JULIO	\$6,773,935.30
	AGOSTO	\$6,773,935.30
	SEPTIEMBRE	\$6,773,935.30
	OCTUBRE	\$6,773,935.30
2022		
	ENERO	\$9,578,024.60
	FEBRERO	\$9,578,024.60
	MARZO	\$9,578,024.60
	ABRIL	\$9,578,024.60
	MAYO	\$9,578,024.60
	JUNIO	\$9,578,024.60
	JULIO	\$9,578,024.60
	AGOSTO	\$9,578,024.60
	SEPTIEMBRE	\$9,578,024.60



MUNICIPIO DE TULTITLÁN (1)
Notas a los Estados Financieros
Periodo del 01 de enero al 31 de diciembre de 2023(2)

A) Notas de Desglose		
	OCTUBRE	\$9,578,024.60
	NOVIEMBRE	\$0.00
	DICIEMBRE	\$0.00
2023		
	ENERO	\$12,158,370.00
	FEBRERO	\$12,158,370.00
	MARZO	\$12,158,370.00
	ABRIL	\$12,158,370.00
	MAYO	\$12,158,370.00
	JUNIO	\$12,158,370.00
	JULIO	\$12,158,370.00
	AGOSTO	\$12,158,370.00
	SEPTIEMBRE	\$12,158,370.00
	OCTUBRE	\$12,158,370.00
	NOVIEMBRE	\$0.00
	DICIEMBRE	\$0.00
FASP		
	may-19	\$1,099,157.00
	abr-20	\$646,885.00
	abr-21	\$998,967.00
	mar-22	\$1,007,434.00
	mar-23	\$1,145,293.00
FEFOM		
	ago-21	\$12,604,802.77
	sep-21	\$3,601,372.22
	sep-21	\$15,902,066.43
	jul-22	\$9,544,682.94
	ago-22	\$2,801,167.71
	oct-22	\$19,181,151.51
	nov-22	\$3,503,000.23
	sep-23	\$27,909,268.72
	oct-23	\$5,252,351.55
FORTASEG 2019		
	abr-19	\$12,441,464.57
	sep-19	\$5,329,951.50
	sep-19	\$6,193.97
	abr-20	\$13,035,124.83
FEIEF 2019		
	JULIO	\$2,812,605.93
	OCTUBRE	\$9,034,571.89
	DICIEMBRE	\$25,909,859.75
FEIEF 2020		
	sep-20	\$12,117,706.83
PAD 2019		
	JULIO	\$15,860,145.00
	SEPTIEMBRE	\$10,860,144.99
	SEPTIEMBRE	\$5,000,000.00
	SEPTIEMBRE	\$2,275,000.00
	SEPTIEMBRE	\$14,405,488.89
	SEPTIEMBRE	\$4,294,970.88
	SEPTIEMBRE	\$2,880,000.00
	SEPTIEMBRE	\$2,465,701.56
	SEPTIEMBRE	\$2,489,816.45
	NOVIEMBRE	\$30,000,000.00
	DICIEMBRE	\$38,279,710.01
PAD 2020		
	MAYO	\$5,000,000.00
	JUNIO	\$6,000,000.00
	JULIO	\$25,000,000.00
	AGOSTO	\$60,000,000.00
	SEPTIEMBRE	\$15,000,000.00
	OCTUBRE	\$20,000,000.00
	NOVIEMBRE	\$10,608,233.00



MUNICIPIO DE TULTITLÁN (1)
Notas a los Estados Financieros
Periodo del 01 de enero al 31 de diciembre de 2023(2)

A) Notas de Desglose		
PAD 2021		
MARZO DE 2021		\$10,617,310.00
AGOSTO DE 2021		\$40,000,000.00
AGOSTO DE 2021		\$20,000,000.00
SEPTIEMBRE DE 2021		\$10,000,000.00
SEPTIEMBRE DE 2021		\$10,000,000.00
SEPTIEMBRE DE 2021		\$15,000,000.00
OCTUBRE DE 2021		\$15,000,000.00
OCTUBRE DE 2021		\$15,000,000.00
OCTUBRE DE 2021		\$6,608,178.56
DICIEMBRE DE 2021		\$10,000,000.00
PAD 2022		
JUNIO DE 2022		\$30,000,000.00
JULIO DE 2022		\$52,348,096.53
SEPTIEMBRE DE 2022		\$30,000,000.00
NOVIEMBRE DE 2022		\$5,000,000.00
DICIEMBRE DE 2022		\$25,000,000.00
PAD 2023		
jun-23		\$60,000,000.00
jul-23		\$20,000,000.00
ago-23		\$77,531,476.59
FISE 2019		
DICIEMBRE		\$999,991.66
VIOLENCIA DE GENERO 2020		
dic-20		\$5,516,647.74
FORTALECIMIENTO A LA TRANSVERSALIDAD 2021		
may-21		\$200,000.00
oct-21		\$2,100,000.00
ALERTA DE VIOLENCIA DE GENERO POR FEMINICIDIO		
ago-22		\$4,323,426.19
may-23		\$5,331,600.70
PROABIM 2023		
may-23		\$200,000.00
FORISP 2023		
may-23		\$816,389.00
oct-23		\$349,881.00
Otros Ingresos y Beneficios (13) No se registran Ingresos por conceptos de Variación de Inventarios, Disminución del exceso de Estimaciones, o por pérdidas solo consideramos los montos reflejados dentro de la cuenta de depreciación de bienes muebles e inmuebles		
Gastos y Otras Pérdidas (14) El municipio proporciona subsidio a los organismos descentralizados por concepto de Gastos de Operación a DIF por \$ 81,850,113.88, IMCUFIDET por una cantidad de 23,000,000.00 y en el caso del ODAPAST el subsidio se descuenta directamente del Recurso FORTAMUN, por los adeudos a CONAGUA y CAEM por 383,874,451.60 durante el ejercicio 2023.		
III. Notas al Estado de Variación en la Hacienda Pública (15) Se expresa en la Hacienda Pública del ejercicio anterior \$ 46,951,181.23 mas Patrimonio Generado Neto de 2022 por una cantidad de \$ 1,469,158,066.38 resultado en un Patrimonio Neto Final de 2022 por \$ 1,804,951,878.64; Resultado del ejercicio anterior por \$ 22,300,396.12y resultando el patrimonio Generado de ejercicios anteriores en \$ 1,469,158,066.38. Patrimonio neto generado del ejercicio 2023 por \$ 334,916,938.85 derivado de lo antes mencionado nos refleja el saldo neto del patrimonio 2023 por \$ 1,873,326,582.58. Los montos que modifican el patrimonio, corresponden mayormente a los Recursos del Ramo 28 de Participaciones Federales y Esiatales, cerrando en \$ 1,873,326,582.58 pesos		
IV. Notas al Estado de Flujos de Efectivo (16)		



MUNICIPIO DE TULTITLÁN (1)
Notas a los Estados Financieros
Periodo del 01 de enero al 31 de diciembre de 2023(2)

A) Notas de Desglose

CONCEPTO	nov-23	dic-23
Efectivo en Bancos - Tesorería	214,937,444.22	114,213,022.16
Efectivo Bancos-Dependencias	0.00	0.00
Inversiones temporales (hasta 3 meses)	445,566,428.62	260,336,537.64
Fondo de afectación específica (Fondo fijo)	0.00	0.00
Depositos de fondos de terceros y Otros	0	0
Total de Efectivo y equivalentes	560,503,872.84	5374,549,559.80



La cuenta de Bancos dependencias u otros es tenía un monto de 38,306.00 monto histórico mismo que fue depurado de las cuenta contables. Solo se cuenta con un fondo fijo de hasta 60,000.00 mensuales, se reflejan dentro de la cuenta 1114, los montos correspondientes a las cuentas de inversión.

	Mes Actual	Mes Anterior
Aumento Disminución de Rubros Extraordinarios	334,916,935.95	559,504,636.97
Movimientos de partidas (contables) que no afectan el efectivo	0.00	0
Depreciación	4,724,803.05	4,715,061.20
Amortización	0	0
Incremento en las provisiones	0	0
Incremento en las inversiones producido por la revaluación	0	0
Ganancia Pérdida generado en venta de propiedad, planta y equipo	0	0
Incremento en cuentas por Cobrar	0	0
Partidas extraordinarias	0	0

V. Conciliación entre los Ingresos Presupuestarios y Contables, así como entre los Egresos Presupuestarios y los Gastos Contables (17)


El monto observado dentro de la Depreciación de bienes muebles muestra el acumulado al presente, no disminuido ya que no se ha aplicado revaluación de bienes a la fecha del cierre, por otro lado se observa un monto de \$ 1,892,292.88 aplicado a Intereses y amortización de la deuda BANOBRAS que tiene el municipio a Largo Plazo, mostrándose una depreciación para diciembre 2023 por un monto de \$ 4,724,803.05, se realizó la conciliación de los ingresos presupuestarios y contables y los egresos presupuestarios y gastos contables, considerando las cifras reflejadas en el Estado Analítico de Egresos Presupuestales y el Estado de actividades al 31 de diciembre de 2023, tomando en cuenta las cifras devengadas del primero y comparándolas durante el periodo con las cifras finales del segundo

"Bajo protesta de decir verdad declaramos que los Estados Financieros y sus notas, son razonablemente correctos y son responsabilidad del emisor"


Lic. Elena García Martínez
Presidenta Municipal
2022 - 2024



Lic. Lilia Gabriela López Andrade
Tesorera Municipal
2022 - 2024

TESORERÍA MUNICIPAL







MUNICIPIO DE TULTITLÁN (1)
Notas a los Estados Financieros
Periodo del 01 de enero al 31 de diciembre de 2023(2)

B) Notas de Memoria (Cuentas de Orden)	
Cuentas de Orden Contables y Presupuestarias (3)	
Contables:	
Valores	Sin registro de Movimientos
Emisión de obligaciones	Sin registro de Movimientos
Avales y Garantías	Sin registro de Movimientos
Juicios	Sin registro de Movimientos
Contratos para Inversión Mediante Proyectos para Prestación de Servicios (PPS) y Similares	Sin registro de Movimientos
Bienes en concesión y en comodato	Sin registro de Movimientos
Presupuestarias:	
Cuentas de Ingresos En el ejercicio 2023, se realizaron algunas reconducciones sobre las cuentas de ingreso y ampliación presupuestal del recurso PAD 2023, Mitigación de Violencia por Alerta de Género y FOFISP 2023.	
Cuentas de Egresos Durante el ejercicio 2023, se realizaron diversos movimientos de reconducción, traspaso y Asignación presupuestal, entre ellos durante el mes de diciembre se registro Reconducción presupuestal del capítulo 1000, Adecuación Presupuestal 100152 (5111) a L00116 (5111); Reconduccion presupuestal de la partida 2611 de la J00105 a Diversas áreas; Traspasos presupuestales de la L00116 (2992) a las partidas L00116(2112, 2161, 2171, 2721, 2961) y L00118 (2151); Reconduccion presupuestal de la partida F00124 (6121 Y 6122) por fuente de financiamiento; Reconducciones presupuestales para cierre del recurso FORTAMUN; Gasto Corriente, Ramo 28; Adecuación presupuestal de la partida H00128 (2721) a la J00105 (2721); Reconducción Presupuestal de la partida F00124 (6122) a L00116 (3421).	

"Bajo protesta de decir verdad declaramos que los Estados Financieros y sus notas, son razonablemente correctos y son responsabilidad del emisor"


Lic. Elena García Martínez
Presidenta Municipal



Lic. Lilia Gabriela López Andrade
Tesorera Municipal






MUNICIPIO DE TULTITLÁN (1)
Notas a los Estados Financieros
Periodo del 01 de enero al 31 de diciembre de 2023(2)

C) Notas de Gestión Administrativa

Introducción (3) El nombre del Municipio es "Tultitlán", que en su etimología náhuatl significa: "lugar entre", "junto" o "cerca del tule". El Escudo de Tultitlán en términos heráldicos, se describe de la siguiente forma: Cuartelado, con escusón, bordura y timbre. En el primer cuartel (superior izquierdo) se encuentra un nopal (símbolo de México), el símbolo de la serpiente emplumada, una pirámide y un volcán. En el segundo cuartel (superior derecho) una laguna con plantas de tule (símbolo prehispánico de Tultitlán). En el tercer cuartel (inferior izquierdo) unos engranes y átomos (signos del progreso). En el cuarto cuartel (inferior derecho) un pico, una pala y como fondo unos cubos de concreto (símbolos del trabajo). El escusón (al centro) tiene un libro abierto (como signo de la educación y cultura) y en su interior el glifo de Tultitlán de Mariano Escobedo, el cual se ha tomado del Códice Mendocino. Por timbre (en la parte superior del escudo) está el escudo del Estado de México. La bordura lleva inscritas las palabras siguientes: "Tultitlán" en la superior. En la diestra (lado derecho del escudo): "Cultura". En la siniestra (lado izquierdo del escudo): "Trabajo". En la parte inferior: "Libertad Tierra".

Panorama Económico y Financiero(4) El municipio de Tultitlán cuenta con un presupuesto de Ingresos y Egresos correspondiente para 2023 de \$ 2,482,569,256.46, conformado en su mayoría por participaciones del Ramo 28, y del Ramo 33 de los programas FAISMUN y FORTAMUN; cerrando al mes de marzo en \$ 2,643,214,431.06 pesos, por lo cual se estimula la recaudación de los ingresos Propios mediante campañas en las que se busca la mayor participación ciudadana en el cumplimiento de sus obligaciones, y a su vez mejorar las funciones de la Tesorería como titular autorizada para la recaudación de los impuestos municipales y demás contribuciones en apego a las leyes, allegándose de recursos también mediante la reestructuración de la deuda pública histórica. Ganadería: ganado bovino, porcino, equino y caprino, todos en poca cantidad y aves.

Industria: cuenta con la zona industrial Cartagena, la cual alberga reconocidas empresas y últimamente ha crecido de manera importante la actividad de almacenamiento y distribución de diversos materiales dentro del municipio.

Industria: cuenta con la zona industrial Cartagena, la cual alberga reconocidas empresas y últimamente ha crecido de manera importante la actividad de almacenamiento y distribución de diversos materiales dentro del municipio.

Comercio: hay muchas zonas comerciales en el municipio de Tultitlán; existen muchas plazas y mercados, pero la más importante es la Central de Abasto, ubicada en Villas de San José, cerca de la Cabecera Municipal, así como la Plaza Bazar Tultitlán.

Autorización e Historia (5) En Tultitlán se realizó una junta de elección del primer ayuntamiento el 12 de julio de 1820 estuvo presidida por el capitán Ezequiel de Lizana, quien era subdelegado de la jurisdicción de Tacuba, y por el teniente coronel Francisco Leguirzamo, que era arrendatario de la Hacienda de Cartagena y el mas pudiente de la Región de Tultitlán. Terminada la elección, el nuevo Ayuntamiento quedo conformado de la siguiente manera: José María Salazar alcalde primero, Alejandro Antonio Cortés alcalde segundo, Ignacio de la Puente síndico procurador, José Cruz Sánchez síndico procurador, José María Terán regidor decano, Ascencio Manuel García regidor, Pascual García regidor por San Pablo de las Salinas, Lucas Florentino regidor por San Francisco Chilpan, Félix Sánchez de la Barquera regidor, José María Durán regidor y Juan Alarcón regidor. Posteriormente fueron designados Diego Cortés tesorero, Juan Ignacio Balbontín secretario y José María Guerrero alcalde de la cárcel del pueblo.

De las colindancias del Municipio y coordenadas. Los linderos del Municipio son los siguientes: Al Norte: con los Municipios de Tultepec y Cuautitlán; Al Sur: con el Municipio de Tlalnepantla y la Ciudad de México; Al Oriente: con los Municipios de Tonanitla, Jaltenco, Coacalco, Ecatepec y Nextlalpan; y Al Poniente: con los Municipios de Cuautitlán Izcalli y Cuautitlán. Las coordenadas geográficas en el centro de la Cabecera Municipal son 19° 39'44" de latitud Norte y 99° 10'9" de longitud Oeste.

De la relación descriptiva de límites territoriales del Municipio. Los polígonos del territorio del Municipio son los siguientes: I. Los polígonos de las Zonas Centro y Sur se inicia en el cruce que se forma de las calles Mariano Matamoros, de las Rosas y Modesto Flores que es lindero con el municipio de Tultepec, continuando con rumbo noroeste, sobre la calle misma Mariano Matamoros, hasta el límite de los Fraccionamientos San Blas y Misiones, pertenecientes a los municipios de Tultepec y Cuautitlán México, respectivamente; para reanudar con rumbo suroeste hasta llegar a la calle La Palma perteneciente al municipio de Cuautitlán México; continuando con rumbo suroeste en línea quebrada hasta llegar con terrenos de la Colonia El Infiernillo del municipio de Cuautitlán México hasta la vía de ferrea México-Querétaro.

Reanudando con rumbo suroeste cruzando la vías de ferrocarril hasta llegar a la calle Ixtapan perteneciente al municipio de Cuautitlán México; para luego continuar en dirección noroeste hasta llegar a la calle Cuauhtémoc municipio de Cuautitlán México colindando la Colonia Loma de Guanús y Panteón de Cuautitlán hasta llegar con la avenida San Antonio intersección con la carretera Tlalnepantla-Cuautitlán; continuando con rumbo sur hasta el lindero norte de la empresa Bacardi y/o Ejido de Tultitlán y sus Barrios que es lindero del municipio de Cuautitlán Izcalli, para seguir con rumbo oeste hasta llegar a la autopista México-Querétaro; y luego continuar con rumbo sureste hasta la incorporación a la autopista México-Querétaro; para proseguir con rumbo sureste hasta la carretera Tlalnepantla-Cuautitlán México por la calle Circunvalación, para enseguida avanzar sobre la carretera Tlalnepantla-Cuautitlán hasta llegar con la carretera Circunvalación y con rumbo noreste hasta llegar a las vías del ferrocarril que es límite con el municipio de Cuautitlán Izcalli; para enseguida avanzar con rumbo sureste hasta la prolongación de la calle Texcoco perteneciente a la Colonia Nueva Tultitlán que es lindero con el municipio de Tlalnepantla.

Para reanudar con rumbo sureste hasta llegar al límite del inmueble la Comisión Nacional del Agua y colindando con la Colonia El Olivo del municipio de Tlalnepantla, para posteriormente avanzar con rumbo sureste colindando con la misma Colonia El Olivo y el Panteón Jardines del Recuerdo del municipio de Tlalnepantla; posteriormente prosiguiendo con rumbo noreste con el Panteón Jardines del Recuerdo del municipio de Tlalnepantla hasta llegar a la avenida Santa Cecilia también conocida como Cola de Caballo del mismo municipio de Tlalnepantla; luego, siguiendo con rumbo noreste hasta llegar a la prolongación de la calle Violetas y avenida Santa Cecilia que son linderos con el municipio Tlalnepantla, para continuar en línea quebrada con rumbo sureste hasta intersección con límite de la Ciudad de México; para luego proseguir en línea quebrada con rumbo noreste hasta la intersección con el límite del municipio de Coacalco; y avanzando en línea quebrada con rumbo noreste hasta llegar a la intersección que se forma con la vía José López Portillo;

para seguir con rumbo noroeste sobre la calle Arquitecto Antonio Flores Torres que es lindero con el municipio de Coacalco hasta llegar al Fraccionamiento Los Portales que es Municipio de Tultitlán; y luego continuar en línea quebrada sobre el canal federal que es límite con Rancho La Palma perteneciente al municipio de Coacalco con rumbo noreste hasta llegar límite que corresponde al Fraccionamiento Bosques del Valle del Municipio de Coacalco; para proseguir con rumbo noreste sobre el mismo canal federal que es límite con el Rancho La Palma hasta llegar al cruce que se forma con las calles Mariano Matamoros, de las Rosas y Modesto Flores que es el punto de inicio y cierre de poligonal. II. El polígono de la Zona Oriente inicia en la esquina de la avenida Eje Tres con calle Istmo que es lindero con los municipios de Jaltenco, Ecatepec y Coacalco; continuando con rumbo noreste sobre la calle Istmo que es colindancia con el municipio de Jaltenco hasta llegar con la intersección del Gran Canal, ahora Circuito Exterior Mexiquense, siguiendo con rumbo noroeste sobre el mismo canal hasta llegar a los límites del Fraccionamiento Loreto que es colindancia con el municipio de Nextlalpan; para luego proseguir con rumbo noroeste con terrenos del municipio de Nextlalpan hasta llegar al cruce de la avenida Recursos Hidráulicos; para continuar en dirección suroeste sobre el lindero del Fraccionamiento Unidad Morelos Tercera Sección y colindando con terrenos del municipio de Tultepec hasta llegar con la traza denominada "guardarraya", luego siguiendo con rumbo noroeste sobre la traza conocida como "guardarraya" hasta llegar a la mojonera determinada por un árbol de pirú que es colindancia con terrenos del municipio de Tultepec; para luego avanzar con rumbo suroeste sobre la traza denominada "guardarraya" que es colindancia con terrenos de la Colonia Xacopinca del municipio de Tultepec;



MUNICIPIO DE TULTITLÁN (1)
Notas a los Estados Financieros
Periodo del 01 de enero al 31 de diciembre de 2023(2)

C) Notas de Gestión Administrativa

para después mantenerse con rumbo sureste en línea quebrada sobre la misma avenida Flor de Canela y que continúa como calles Amado Nervo y Modesto Fuentes hasta llegar a la esquina avenida de Las Rosas que es colindancia con Teyahualco municipio de Tultepec; para proseguir en dirección sureste a sobre la avenida Hacienda de las Rosas hasta llegar con el límite del Fraccionamiento Unidad CTM que es colindancia con el Fraccionamientos Rancho de la Palma IV, y los Portales del Municipio de Coacalco, para en seguida mantenerse con rumbo noreste sobre la Colonia Héroes de Coacalco y Hacienda Coacalco del municipio de Coacalco hasta llegar a la calle Villa de las Flores, y luego proseguir en dirección sureste sobre la avenida Villa de las Flores y continuando con avenida Melchor Ocampo y siguiendo con avenida Ayuntamiento que es zanja regadora que es continuación del Eje Tres hasta llegar con la intersección de la calle Istmo que es punto de inicio.

Para el cumplimiento de sus funciones políticas y administrativas, el territorio del Municipio se divide en tres zonas, conforme a la siguiente descripción territorial: cruzando por el circuito exterior mexiquense y la avenida Recursos Hidráulicos, hasta llegar a la avenida San Pablito; y luego proseguir con dirección suroeste sobre la avenida San Pablito hasta llegar a la avenida Hacienda Flor de Canela que es colindancia con Teyahualco del municipio de Tultepec; para después mantenerse con rumbo sureste en línea quebrada sobre la misma avenida Flor de Canela y que continúa como calles Amado Nervo y Modesto Fuentes hasta llegar a la esquina avenida de Las Rosas que es colindancia con Teyahualco municipio de Tultepec; para proseguir en dirección sureste a sobre la avenida Hacienda de las Rosas hasta llegar con el límite del Fraccionamiento Unidad CTM que es colindancia con el Fraccionamientos Rancho de la Palma IV, y los Portales del Municipio de Coacalco, para en seguida mantenerse con rumbo noreste sobre la Colonia Héroes de Coacalco y Hacienda Coacalco del municipio de Coacalco hasta llegar a la calle Villa de las Flores, y luego proseguir en dirección sureste sobre la avenida Villa de las Flores y continuando con avenida Melchor Ocampo y siguiendo con avenida Ayuntamiento que es zanja regadora que es continuación del Eje Tres hasta llegar con la intersección de la calle Istmo que es punto de inicio.

Apartado A. De la Zona Centro, Que esta integrada de la siguiente forma: 1. Cabecera Municipal, denominada: Tultitlán de Mariano Escobedo, que se compone de siete barrios: 1. Belem, 2. La Concepción; 3. Los Reyes, 4. Nativitas, 5. San Bartolo, 6. San Juan; y 7. Santiaguito; Apartado B. De la Zona Sur y Apartado C. De la Zona Oriente.

Representación legislativa

Para la división territorial es distritos electorales donde son electos los diputados locales y federales, el municipio de Tultitlán se encuentra dividido de la siguiente manera.

Local:

XXXVIII Distrito Electoral Local del Estado de México con cabecera en Coacalco de Berriozábal.

Federal:

VIII Distrito Electoral Federal del Estado de México con cabecera en Tultitlán de Mariano Escobedo; XXXVII Distrito Electoral Federal del Estado de México con cabecera en Cuautitlán.

En la temporada decembrina, se establecen pequeños y diversos negocios, dando lugar a la creación del bazar, que año con año tiene lugar fuera del estacionamiento de Aurrera y en las fechas máximas de dicha temporada, los comerciantes amplían sus horarios de vendimia.

Cerca del 90% de la población del municipio se dedica a las actividades del sector terciario: comercio y servicios.

El ejercicio fiscal al que hace referencia esta cuenta pública, es el correspondiente al año 2023, el Régimen Jurídico en el que el municipio participa es en el del ramo del derecho público. Sus consideraciones fiscales incluyen la retención de Impuesto Sobre la Renta de Sueldos y Salarios, 3%, Impuesto sobre Erogaciones a Trabajo Personal, 10%, Impuesto Sobre Honorarios y 10% Impuesto sobre arrendamiento, el cual se declara ante la Secretaría de Hacienda y Crédito Público y la Secretaría de Finanzas del Gobierno del Estado según sea el caso.

Celebraciones de los barrios de la cabecera municipal

- Santiaguito 24 de julio (semana santa, domingo de resurrección)
- San Lorenzo 10 de agosto (parroquia de San Antonio)
- San Bartolo 24 de agosto
- Nativitas 12 de diciembre
- Belém 25 de diciembre
- Reyes 6 de enero
- Concepción 8 de diciembre
- San Juan 24 de junio
- San Pablo Apostol (su conversión, 25 de enero) - La tradicional feria se realiza el domingo más próximo al día 25 en el pueblo San Pablo de las Salinas
- San Pedro y San Pablo (29 de junio): La tradicional feria se realiza el domingo más próximo al día 29 en el pueblo San Pablo de las Salinas
- Señor de la Palma (Domingo de ramos) - La tradicional feria se realiza en la parroquia del señor de la palma en el pueblo de San Pablo de las Salinas
- Señor de Chalma (Estado de México Chalma), habitualmente en abril - Tradicional celebración derivada de una peregrinación. La fiesta se realiza en el pueblo de San Pablo

de las Salinas

- Santa María Cuauhtepec: Tiene dos fiestas la del Pueblo que es en el mes de agosto la Virgen de la Asunción y la del mes de febrero de Nuestra Señora de la Candelaria

- San Mateo Cuauhtepec: Tiene dos fiestas la del Pueblo que es en el mes de septiembre y se venera a San Mateo Apóstol y la del mes de abril al Señor de Xuchimilco

El Tesoro: Tultitlán: Tiene dos celebraciones importantes que es la del Pueblo, parroquia de San Judas Tadeo en el mes de octubre el 4.º domingo del mes y Semana Santa, la cual la realizan en vivo

Aunque la festividad mayor del municipio de Tultitlán es el día 13 de junio día del Santo Patrono, San Antonio de Padua. La feria de San Antonio de Padua es una de las tradiciones más arraigadas en el municipio, los inicios de esta festividad remontan al siglo XVII. En la actualidad la ExpoFeria Tultitlán, llamada desde así desde hace 25 años por la evolución que ha tenido debido a la incorporación de mayores atractivos tecnológicos, culturales y comerciales, tiene un gran impacto social, cultural y económico, no sólo local, sino regional con una afluencia de más de 200 000 visitantes a las distintas actividades, escenarios y espectáculos con los que cuentan, destacando sus áreas:

Artisanal

Gastronómica

Industrial

Cultural



MUNICIPIO DE TULTITLÁN (1)
Notas a los Estados Financieros
Periodo del 01 de enero al 31 de diciembre de 2023(2)

C) Notas de Gestión Administrativa

Organización y Objeto Social (6) En Tultitlán se realizó una junta de elección del primer ayuntamiento el 12 de julio de 1820 estuvo presidida por el capitán Ezequiel de Lizana, quien era subdelegado de la jurisdicción de Tacuba, y por el teniente coronel Francisco Leguirzano, que era arrendatario de la Hacienda de Cartagena y el más pudiente de la Región de Tultitlán. Terminada la elección, el nuevo Ayuntamiento quedó conformado.

Bases de Preparación de los Estados Financieros (7) Se observan la normatividad y lineamientos emitidos por la CONAC y las disposiciones del Manual de Único de Contabilidad emitido por el Órgano Superior de Fiscalización del estado de México, y por su puesto la Ley de General de Contabilidad Gubernamental, así como otras disposiciones vigentes, así como la aplicación de los Postulados Básicos de Contabilidad Gubernamental. La publicación trimestral de los estados financieros se alinea a las normas establecidas por el CONAC y lo establecido en la Ley General de Contabilidad Gubernamental.

Políticas de Contabilidad Significativas (8) Depuración de Saldos, y en proceso de cancelación de saldos incobrables, aplicación de los Lineamientos establecidos en el Manual Único de Contabilidad Gubernamental que emite el Gobierno del Estado de México. Para el cálculo de depreciaciones de Bienes Muebles E Inmuebles se utiliza el método lineal, que se aplica de manera mensual pero a la fecha no se han aplicado revaluaciones.

No se cuenta con operaciones con el extranjero.

No se cuenta con inversiones en acciones de Compañías subsidiarias no consolidadas y asociadas.

No existen provisiones a considerar en este apartado.

El municipio no tiene venta o producción de productos.

Durante el ejercicio 2023, se realizaron depuraciones de cuentas incobrables, así como por obsolescencia de bienes muebles, se considero en el proceso la depuración de bienes por conciliación físico contable, obras por falta de aplicación de actas entrega recepción, deudores diversos, acreedores y contratistas de obras públicas.

Reporte Analítico del Activo (9) En el saldo inicial del ejercicio se observa un monto de \$ 2,571,480,062.29 pesos dentro del activo circulante que cierra el periodo, con la cantidad de \$ 998,750,323.83 pesos de Activo Circulante, y en el caso del Activo No circulante un inicial de \$ 1,572,729,738.46 pesos, también se observa la depreciación de los bienes muebles bajo los porcentajes que señala el Manual único de contabilidad gubernamental, y se realiza de manera lineal cada mes pero aún no se realiza una revaluación correspondiente.

Fideicomisos, Mandatos y Contratos Análogos (10) Sin movimientos.

Reporte de la Recaudación (11) Las políticas de la recaudación, han permitido incrementar el ingreso en un 4.5% con respecto al ejercicio anterior, mediante las campañas de notificación y aplicación de PAE.

Información sobre la Deuda y el Reporte Analítico de la Deuda (12) Se anexa la información dentro del reporte analítico de la deuda marcando como principal la reestructuración del

Crédito Dexia por BANOBRAS a 180 meses con un saldo inicial de 150 Millones de pesos.

Préstamos de la Deuda Pública Interna por Pagar a Largo Plazo: BANOBRAS

Al 31 de diciembre de 2023= 86,861,972.35
Al 30 de septiembre de 2023= 89,556,212.80
Al 30 de junio de 2023= 92,148,051.77
Al 31 de marzo de 2023= 94,641,381.30
Al 31 de Diciembre de 2022= 97,039,945.49
Al 30 de septiembre de 2022= 99,347,346.14
Al 30 de junio de 2022= 101,567,048.14
Al 31 de marzo de 2022= 103,702,384.69
Al 31 de diciembre de 2021= 105,756,562.34
Al 30 de septiembre de 2021= 107,732,665.73
Al 30 de junio de 2021= 109,633,662.28
Al 31 de marzo de 2021= 111,462,406.61
Al 31 de diciembre de 2020= 113,222,119.73
Al 30 de septiembre de 2020= 114,914,493.00
Al 30 de junio de 2020= 116,542,544.56
Al 31 de marzo de 2020= 118,253,863.06
Al 31 de diciembre de 2019= 119,615,363.56
Al 30 de septiembre de 2019= 121,064,745.93
Al 30 de junio de 2019= 122,459,040.83
Al 31 de marzo de 2019= \$ 123,800,342.00
Al 31 de diciembre de 2018 = \$ 125,090,663.60
Al 31 de diciembre de 2017 = \$ 129,611,253.21
Al 31 de diciembre de 2016 = \$ 133,631,238.71
Al 31 de diciembre de 2015= \$ 137,070,221.53



MUNICIPIO DE TULTITLÁN (1)
Notas a los Estados Financieros
Periodo del 01 de enero al 31 de diciembre de 2023(2)

C) Notas de Gestión Administrativa

Calificaciones Otorgadas (13) Fitch Ratings subió la calificación de largo plazo en escala nacional del municipio de Tultitlán a 'A(mex)' desde 'A-(mex)'. La Perspectiva crediticia se mantiene Positiva.

La subida en la calificación se fundamenta en el continuo fortalecimiento de la liquidez del Municipio que a su vez, permite una mejora en el puntaje de la métrica secundaria de cobertura real del servicio de deuda (CRSD) a 'aa' de 'a'. Lo anterior combinado con una métrica primaria de razón de repago con puntaje de 'aaa', permite a Tultitlán comparar en línea con entidades calificadas en 'A(mex)'. La Perspectiva Positiva se mantiene debido a que el factor clave de riesgo (FCR) de flexibilidad de los pasivos y la liquidez podría reevaluarse a 'Rango Medio' desde 'Más Débil' en la próxima revisión, lo que conduciría a una revaloración del perfil de riesgo a 'Rango Medio Bajo' desde 'Mas Débil'.

El perfil de riesgo continúa 'Más Débil' sin cambios en la evaluación de cada uno de los FCR; en tanto que el puntaje de sostenibilidad de la deuda se mantiene evaluado en 'aa' en el escenario de calificación de Fitch. La agencia considera un riesgo asimétrico por gestión y gobernanza asociado con la carga financiera relevante que representa su organismo de agua.

Proceso de Mejora (14) A pesar de diversas situaciones se controla el gasto, para evitar endeudamiento por financiamiento interno, procurando un sistema de vigilancia de gastos y apego a los programas establecidos, sin desatender las diversas áreas del municipio.

Información por Segmentos (15) Sin movimientos.



Eventos Posteriores al Cierre (16) Sin movimientos.


Partes Relacionadas (17) Las partes relacionadas referidas a que el municipio es responsable solidario de los entes descentralizados como el Organismo de Agua APAST Tultitlán, el DIF Tultitlán e IMCUFIDE Tultitlán, pero estos no representan influencia significativa en la toma de decisiones financieras y operativas.


Responsabilidad Sobre la Presentación Razonable de la Información Contable (18)

La información contable se encuentra debidamente firmada por los responsables de la misma.

"Bajo protesta de decir verdad declaramos que los Estados Financieros y sus notas, son razonablemente correctos y son responsabilidad del emisor"


Lic. Elena García Martínez
Presidencia Municipal
Gobierno Municipal
2022 - 2024



Lic. Lilia Gabriela López Andueza
Tesorería Municipal

TESORERÍA
MUNICIPAL



44

[illegible]

CUENTA (3)	Rubro de los Ingresos (4)	Estimado (5)	Ampliaciones y Reducciones (6)	Ingresos Modificado (7)	Devolviendo (8)	Recaudado (9)	% de Aprovechamiento Recaudación (10)	Ingresos Excedentes (11)
8-110 4143 001 001 014	Razapagos	0.00	0.00	0.00	0.00	0.00	0.00	0.00
8-110 4143 001 001 015	Venta de Medidores	0.00	0.00	0.00	0.00	0.00	0.00	0.00
8-110 4143 001 001 016	Certificaciones	0.00	0.00	0.00	0.00	0.00	0.00	0.00
8-110 4143 001 001 017	Otros	0.00	0.00	0.00	0.00	0.00	0.00	0.00
8-110 4143 001 001 018	Mantenimiento de Drenaje	0.00	0.00	0.00	0.00	0.00	0.00	0.00
8-110 4143 001 001 019	Datamien de Factibilidad de Servicios	4,608,000.00	0.00	4,608,000.00	0.00	5,503,002.70	119.42	895,002.70
8-110 4143 002 001	Registro Civil	4,608,000.00	0.00	4,608,000.00	0.00	5,503,002.70	119.42	895,002.70
8-110 4143 002 001	Registro Civil	4,608,000.00	0.00	4,608,000.00	0.00	5,503,002.70	119.42	895,002.70
8-110 4143 003 001	Desarrollo Urbano y Obras Publicas	24,000,000.00	0.00	24,000,000.00	0.00	23,661,923.03	98.59	-338,076.97
8-110 4143 003 001	Desarrollo Urbano y Obras Publicas	24,000,000.00	0.00	24,000,000.00	0.00	23,661,923.03	98.59	-338,076.97
8-110 4143 003 001	Desarrollo Urbano y Obras Publicas	24,000,000.00	0.00	24,000,000.00	0.00	23,661,923.03	98.59	-338,076.97
8-110 4143 004	Servicios Prestados por Autoridades Fiscales, Administrativas y de Acceso a la Informacion Publica	1,200,000.00	0.00	1,200,000.00	0.00	1,858,571.69	154.88	658,571.69
8-110 4143 004 001	Servicios Prestados por Autoridades Fiscales, Administrativas y de Acceso a la Informacion Publica	1,200,000.00	0.00	1,200,000.00	0.00	1,858,571.69	154.88	658,571.69
8-110 4143 005 001	Servicios Prestados por Autoridades Fiscales, Administrativas y de Acceso a la Informacion Publica	1,200,000.00	0.00	1,200,000.00	0.00	1,858,571.69	154.88	658,571.69
8-110 4143 005 001	Servicios de Rastros	0.00	0.00	0.00	0.00	0.00	0.00	0.00
8-110 4143 005 001	Servicios de Rastros	0.00	0.00	0.00	0.00	0.00	0.00	0.00
8-110 4143 005 001	Servicios de Rastros	0.00	0.00	0.00	0.00	0.00	0.00	0.00
8-110 4143 006	Corral de Consejo e Identificacion de Señales de Sangre	0.00	0.00	0.00	0.00	0.00	0.00	0.00
8-110 4143 006	Corral de Consejo e Identificacion de Señales de Sangre	0.00	0.00	0.00	0.00	0.00	0.00	0.00
8-110 4143 006	Corral de Consejo e Identificacion de Señales de Sangre	0.00	0.00	0.00	0.00	0.00	0.00	0.00
8-110 4143 007	Tatuajes, Elementos Electromagneticos y Fierros p	720,000.00	0.00	720,000.00	0.00	1,167,948.95	162.22	447,948.95
8-110 4143 007	Tatuajes, Elementos Electromagneticos y Fierros p	720,000.00	0.00	720,000.00	0.00	1,167,948.95	162.22	447,948.95
8-110 4143 007	Tatuajes, Elementos Electromagneticos y Fierros p	720,000.00	0.00	720,000.00	0.00	1,167,948.95	162.22	447,948.95
8-110 4143 008	Expedicion o Referendo Anual de Licencias Para la Venta de Bebidas Alcoholicas al Publico	6,000,000.00	0.00	6,000,000.00	0.00	5,884,198.34	98.07	-115,801.66
8-110 4143 008	Expedicion o Referendo Anual de Licencias Para la Venta de Bebidas Alcoholicas al Publico	6,000,000.00	0.00	6,000,000.00	0.00	5,884,198.34	98.07	-115,801.66
8-110 4143 008	Expedicion o Referendo Anual de Licencias Para la Venta de Bebidas Alcoholicas al Publico	6,000,000.00	0.00	6,000,000.00	0.00	5,884,198.34	98.07	-115,801.66
8-110 4143 009	Servicios Prestados por Autoridades de Seguridad Publica	0.00	0.00	0.00	0.00	0.00	0.00	0.00
8-110 4143 009	Servicios Prestados por Autoridades de Seguridad Publica	0.00	0.00	0.00	0.00	0.00	0.00	0.00
8-110 4143 009	Servicios Prestados por Autoridades de Seguridad Publica	0.00	0.00	0.00	0.00	0.00	0.00	0.00
8-110 4143 010	Servicios Prestados por las Autoridades de Catastro	600,000.00	0.00	600,000.00	0.00	853,236.33	142.87	253,236.33
8-110 4143 010	Servicios Prestados por las Autoridades de Catastro	600,000.00	0.00	600,000.00	0.00	853,236.33	142.87	253,236.33
8-110 4143 010	Servicios Prestados por las Autoridades de Catastro	600,000.00	0.00	600,000.00	0.00	853,236.33	142.87	253,236.33
8-110 4143 011	Servicios de Alumbreado Publico	33,600,000.00	0.00	33,600,000.00	0.00	38,078,657.27	113.33	4,479,657.27
8-110 4143 011	Servicios de Alumbreado Publico	33,600,000.00	0.00	33,600,000.00	0.00	38,078,657.27	113.33	4,479,657.27
8-110 4143 011	Servicios de Alumbreado Publico	33,600,000.00	0.00	33,600,000.00	0.00	38,078,657.27	113.33	4,479,657.27
8-110 4143 012	Servicios de Limpieza de Lotes Baldios, Recoleccion, Traslado y Disposicion Final de Residuos Solidos Ind	300,000.00	0.00	300,000.00	0.00	862,346.43	287.45	562,346.43
8-110 4143 012	Servicios de Limpieza de Lotes Baldios, Recoleccion, Traslado y Disposicion Final de Residuos Solidos Ind	300,000.00	0.00	300,000.00	0.00	862,346.43	287.45	562,346.43
8-110 4143 012	Servicios de Limpieza de Lotes Baldios, Recoleccion, Traslado y Disposicion Final de Residuos Solidos Ind	300,000.00	0.00	300,000.00	0.00	862,346.43	287.45	562,346.43
8-110 4144 001	Accesos de Derechos	0.00	0.00	0.00	0.00	63,237.45	0.00	63,237.45
8-110 4144 001	Accesos de Derechos	0.00	0.00	0.00	0.00	63,237.45	0.00	63,237.45
8-110 4144 001	Accesos de Derechos	0.00	0.00	0.00	0.00	63,237.45	0.00	63,237.45
8-110 4144 001	Accesos de Derechos	0.00	0.00	0.00	0.00	63,237.45	0.00	63,237.45
8-110 4144 001	Accesos de Derechos	0.00	0.00	0.00	0.00	63,237.45	0.00	63,237.45
8-110 4144 001	Accesos de Derechos	0.00	0.00	0.00	0.00	63,237.45	0.00	63,237.45
8-110 4144 001	Accesos de Derechos	0.00	0.00	0.00	0.00	63,237.45	0.00	63,237.45
8-110 4144 001	Accesos de Derechos	0.00	0.00	0.00	0.00	63,237.45	0.00	63,237.45
8-110 4144 001	Accesos de Derechos	0.00	0.00	0.00	0.00	63,237.45	0.00	63,237.45
8-110 4144 001	Accesos de Derechos	0.00	0.00	0.00	0.00	63,237.45	0.00	63,237.45
8-110 4144 001	Accesos de Derechos	0.00	0.00	0.00	0.00	63,237.45	0.00	63,237.45
8-110 4144 001	Accesos de Derechos	0.00	0.00	0.00	0.00	63,237.45	0.00	63,237.45
8-110 4144 001	Accesos de Derechos	0.00	0.00	0.00	0.00	63,237.45	0.00	63,237.45
8-110 4144 001	Accesos de Derechos	0.00	0.00	0.00	0.00	63,237.45	0.00	63,237.45
8-110 4144 001	Accesos de Derechos	0.00	0.00	0.00	0.00	63,237.45	0.00	63,237.45
8-110 4144 001	Accesos de Derechos	0.00	0.00	0.00	0.00	63,237.45	0.00	63,237.45
8-110 4144 001	Accesos de Derechos	0.00	0.00	0.00	0.00	63,237.45	0.00	63,237.45
8-110 4144 001	Accesos de Derechos	0.00	0.00	0.00	0.00	63,237.45	0.00	63,237.45
8-110 4144 001	Accesos de Derechos	0.00	0.00	0.00	0.00	63,237.45	0.00	63,237.45
8-110 4144 001	Accesos de Derechos	0.00	0.00	0.00	0.00	63,237.45	0.00	63,237.45
8-110 4144 001	Accesos de Derechos	0.00	0.00	0.00	0.00	63,237.45	0.00	63,237.45
8-110 4144 001	Accesos de Derechos	0.00	0.00	0.00	0.00	63,237.45	0.00	63,237.45
8-110 4144 001	Accesos de Derechos	0.00	0.00	0.00	0.00	63,237.45	0.00	63,237.45
8-110 4144 001	Accesos de Derechos	0.00	0.00	0.00	0.00	63,237.45	0.00	63,237.45
8-110 4144 001	Accesos de Derechos	0.00	0.00	0.00	0.00	63,237.45	0.00	63,237.45
8-110 4144 001	Accesos de Derechos	0.00	0.00	0.00	0.00	63,237.45	0.00	63,237.45
8-110 4144 001	Accesos de Derechos	0.00	0.00	0.00	0.00	63,237.45	0.00	63,237.45
8-110 4144 001	Accesos de Derechos	0.00	0.00	0.00	0.00	63,237.45	0.00	63,237.45
8-110 4144 001	Accesos de Derechos	0.00	0.00	0.00	0.00	63,237.45	0.00	63,237.45
8-110 4144 001	Accesos de Derechos	0.00	0.00	0.00	0.00	63,237.45	0.00	63,237.45
8-110 4144 001	Accesos de Derechos	0.00	0.00	0.00	0.00	63,237.45	0.00	63,237.45
8-110 4144 001	Accesos de Derechos	0.00	0.00	0.00	0.00	63,237.45	0.00	63,237.45
8-110 4144 001	Accesos de Derechos	0.00	0.00	0.00	0.00	63,237.45	0.00	63,237.45
8-110 4144 001	Accesos de Derechos	0.00	0.00	0.00	0.00	63,237.45	0.00	63,237.45
8-110 4144 001	Accesos de Derechos	0.00	0.00	0.00	0.00	63,237.45	0.00	63,237.45
8-110 4144 001	Accesos de Derechos	0.00	0.00	0.00	0.00	63,237.45	0.00	63,237.45
8-110 4144 001	Accesos de Derechos	0.00	0.00	0.00	0.00	63,237.45	0.00	63,237.45
8-110 4144 001	Accesos de Derechos	0.00	0.00	0.00	0.00	63,237.45	0.00	63,237.45
8-110 4144 001	Accesos de Derechos	0.00	0.00	0.00	0.00	63,237.45	0.00	63,237.45
8-110 4144 001	Accesos de Derechos							

Cuenta Pública 2023
ESTADO ANALÍTICO DE INGRESOS
(Cifras en Pesos)

MUNICIPIO DE TULTITLÁN 0007

DEL 1 DE ENERO AL 31 DE DICIEMBRE DE 2023

Cuenta (3)				Rubro de los Ingresos (4)				Ingresos			% de Avance de la Recaudación (10)	Ingresos Excedentes (11)
				Estimado (5)	Ampliaciones y Reducciones (6)	Modificado (7)	Devengado (8)	Recaudado (9)				
8110	4145	001	001		0.00	0.00	0.00	0.00	0.00	0.00	0.00	0.00
					0.00	0.00	0.00	0.00	0.00	0.00	0.00	0.00
8110	4149	001			0.00	0.00	0.00	0.00	0.00	0.00	0.00	0.00
8110	4149	001	001		0.00	0.00	0.00	0.00	0.00	0.00	0.00	0.00
8110	4149	001	001		0.00	0.00	0.00	0.00	0.00	0.00	0.00	0.00
8110	4149	001	001		0.00	0.00	0.00	0.00	0.00	0.00	0.00	0.00
8110	4150				76,185,000.00	0.00	76,185,000.00	85,851,225.21	112.72	9,693,225.21		
8110	4150				19,320,000.00	0.00	19,320,000.00	52,602,182.53	272.27	33,282,182.53		
8110	4151				19,320,000.00	0.00	19,320,000.00	52,602,182.53	272.27	33,282,182.53		
8110	4151	001			120,000.00	0.00	120,000.00	2,807,240.00	2,339.37	2,687,240.00		
8110	4151	001	001		0.00	0.00	0.00	2,735,000.00	0.00	2,735,000.00		
8110	4151	001	001		120,000.00	0.00	120,000.00	72,240.00	60.20	-47,760.00		
8110	4151	001	001		0.00	0.00	0.00	0.00	0.00	0.00		
8110	4151	001	002		19,200,000.00	0.00	19,200,000.00	49,794,942.53	259.35	30,584,942.53		
8110	4151	001	002		18,000,000.00	0.00	18,000,000.00	46,860,313.97	260.50	28,860,313.97		
8110	4151	001	003		0.00	0.00	0.00	13,975.29	0.00	13,975.29		
8110	4151	001	002		0.00	0.00	0.00	0.00	0.00	0.00		
8110	4151	001	002		502,456.55	0.00	502,456.55	502,456.55	0.00	502,456.55		
8110	4151	001	003		0.00	0.00	0.00	503,343.98	0.00	503,343.98		
8110	4151	001	003		0.00	0.00	0.00	502,674.74	0.00	502,674.74		
8110	4151	001	002		0.00	0.00	0.00	0.00	0.00	0.00		
8110	4151	001	002		0.00	0.00	0.00	0.00	0.00	0.00		
8110	4151	001	002		1,200,000.00	0.00	1,200,000.00	1,382,178.00	115.18	182,178.00		
8110	4154				0.00	0.00	0.00	0.00	0.00	0.00		
8110	4154	001			0.00	0.00	0.00	0.00	0.00	0.00		
8110	4154	001	001		0.00	0.00	0.00	0.00	0.00	0.00		
8110	4154	001	001		0.00	0.00	0.00	0.00	0.00	0.00		
8110	4154	001	001		0.00	0.00	0.00	0.00	0.00	0.00		
8110	4154	001	001		0.00	0.00	0.00	0.00	0.00	0.00		
8110	4154	001	001		0.00	0.00	0.00	0.00	0.00	0.00		
8110	4154	001	001		0.00	0.00	0.00	0.00	0.00	0.00		
8110	4154	001	001		0.00	0.00	0.00	0.00	0.00	0.00		
8110	4154	001	001		0.00	0.00	0.00	0.00	0.00	0.00		
8110	4154	001	001		0.00	0.00	0.00	0.00	0.00	0.00		
8110	4154	001	001		0.00	0.00	0.00	0.00	0.00	0.00		
8110	4154	001	001		0.00	0.00	0.00	0.00	0.00	0.00		
8110	4154	001	001		0.00	0.00	0.00	0.00	0.00	0.00		
8110	4154	001	001		0.00	0.00	0.00	0.00	0.00	0.00		
8110	4154	001	001		0.00	0.00	0.00	0.00	0.00	0.00		
8110	4154	001	001		0.00	0.00	0.00	0.00	0.00	0.00		
8110	4154	001	001		0.00	0.00	0.00	0.00	0.00	0.00		
8110	4154	001	001		0.00	0.00	0.00	0.00	0.00	0.00		
8110	4154	001	001		0.00	0.00	0.00	0.00	0.00	0.00		
8110	4154	001	001		0.00	0.00	0.00	0.00	0.00	0.00		
8110	4154	001	001		0.00	0.00	0.00	0.00	0.00	0.00		
8110	4154	001	001		0.00	0.00	0.00	0.00	0.00	0.00		
8110	4154	001	001		0.00	0.00	0.00	0.00	0.00	0.00		
8110	4154	001	001		0.00	0.00	0.00	0.00	0.00	0.00		
8110	4154	001	001		0.00	0.00	0.00	0.00	0.00	0.00		
8110	4154	001	001		0.00	0.00	0.00	0.00	0.00	0.00		
8110	4154	001	001		0.00	0.00	0.00	0.00	0.00	0.00		
8110	4154	001	001		0.00	0.00	0.00	0.00	0.00	0.00		
8110	4154	001	001		0.00	0.00	0.00	0.00	0.00	0.00		
8110	4154	001	001		0.00	0.00	0.00	0.00	0.00	0.00		
8110	4154	001	001		0.00	0.00	0.00	0.00	0.00	0.00		
8110	4154	001	001		0.00	0.00	0.00	0.00	0.00	0.00		
8110	4154	001	001		0.00	0.00	0.00	0.00	0.00	0.00		
8110	4154	001	001		0.00	0.00	0.00	0.00	0.00	0.00		
8110	4154	001	001		0.00	0.00	0.00	0.00	0.00	0.00		
8110	4154	001	001		0.00	0.00	0.00	0.00	0.00	0.00		
8110	4154	001	001		0.00	0.00	0.00	0.00	0.00	0.00		
8110	4154	001	001		0.00	0.00	0.00	0.00	0.00	0.00		
8110	4154	001	001		0.00	0.00	0.00	0.00	0.00	0.00		
8110	4154	001	001		0.00	0.00	0.00	0.00	0.00	0.00		
8110	4154	001	001		0.00	0.00	0.00	0.00	0.00	0.00		
8110	4154	001	001		0.00	0.00	0.00	0.00	0.00	0.00		
8110	4154	001	001		0.00	0.00	0.00	0.00	0.00	0.00		
8110	4154	001	001		0.00	0.00	0.00	0.00	0.00	0.00		
8110	4154	001	001		0.00	0.00	0.00	0.00	0.00	0.00		
8110	4154	001	001		0.00	0.00	0.00	0.00	0.00	0.00		
8110	4154	001	001		0.00	0.00	0.00	0.00	0.00	0.00		
8110	4154	001										

DEL 1 DE ENERO AL 31 DE DICIEMBRE DE 2023

2

8110	4200		
8110	4210		
8110	4211		
8110	4211	001	
8110	4211	001	0
8110	4211	001	0
8110	4211	001	0
8110	4211	001	0



DEL 1 DE ENERO AL 31 DE DICIEMBRE DE 2023

2

Cuenta Pública 2023
ESTADO ANALÍTICO DE INGRESOS
(Cifras en Pesos)

DEL 1 DE ENERO AL 31 DE DICIEMBRE DE 2023

MUNICIPIO DE TULTILAN 0007

Cuenta		Rubro de los Ingresos (4)		Estimado (5)	Ampliaciones y Reducciones (6)	Ingresos Modificado (7)	Devengado (8)	Recaudado (9)	% de Avance de la Recaudación (10)	Ingresos Excedentes (11)
8110	4215	001	001	000	0.00	0.00	0.00	0.00	0.00	0.00
Recursos del Programa de ahorro y subsidio para la vivienda, "Tu Casa", (FONHAPO)										
8110	4215	001	006	0.00	0.00	0.00	0.00	0.00	0.00	0.00
Recursos del Programa para el Desarrollo de Zonas Prioritarias										
8110	4215	001	009	0.00	0.00	0.00	0.00	0.00	0.00	0.00
Recursos del Programa 3 X 1 para Migrantes.										
8110	4215	001	010	0.00	0.00	0.00	0.00	0.00	0.00	0.00
Recursos del Programa de Empleo Temporal (PET).										
8110	4215	001	011	0.00	0.00	0.00	0.00	0.00	0.00	0.00
Recursos del Programa de Vivienda Rural										
8110	4215	001	012	0.00	0.00	0.00	0.00	0.00	0.00	0.00
Recursos del Programa de Opciones Productivas										
8110	4215	001	013	0.00	0.00	0.00	0.00	0.00	0.00	0.00
Recursos para el Rescate de Espacios Públicos										
8110	4215	001	014	0.00	0.00	0.00	0.00	0.00	0.00	0.00
Recursos del Fideicomiso Fondo Nacional de Habitaciones Populares										
8110	4215	001	015	0.00	0.00	0.00	0.00	0.00	0.00	0.00
Recursos del Programa CONADE										
8110	4215	001	016	0.00	0.00	0.00	0.00	0.00	0.00	0.00
Recursos para el Programa Calidad para el Oqueño CONADE										
8110	4215	001	017	0.00	0.00	0.00	0.00	0.00	0.00	0.00
Recursos del Programa Cultura Física CONADE										
8110	4215	001	018	0.00	0.00	0.00	0.00	0.00	0.00	0.00
Recursos de CONACULTA										
8110	4215	001	019	0.00	0.00	0.00	0.00	0.00	0.00	0.00
Recursos Programa de Devolución de Derechos PRODER										
8110	4215	001	020	0.00	0.00	0.00	0.00	0.00	0.00	0.00
Recursos para agua Potable, Alcantarillado y Saneamiento en zonas Urbanas APAZU										
8110	4215	001	021	0.00	0.00	0.00	0.00	0.00	0.00	0.00
Recursos de Inst Nac para el Desarrollo de Capacidades del Sector Rural INCA RURAL / Sist Nac de Capacitación										
8110	4215	001	022	0.00	0.00	0.00	0.00	0.00	0.00	0.00
Recursos de la Comisión Nacional para el Desarrollo de los Pueblos Indígenas CDI										
8110	4215	001	022	1,548,795,533.55	84,229,347.30	1,733,024,980.86	0.00	1,813,120,371.53	104.62	80,095,390.67
Subtotal (12)										
8110	4220			0.00	0.00	0.00	0.00	0.00	0.00	0.00
Transferencias, Asignaciones, Subsidios y Subvenciones, y Pensiones y Jubilaciones										
8110	4221			0.00	0.00	0.00	0.00	0.00	0.00	0.00
Transferencias y Asignaciones										
8110	4221	001		0.00	0.00	0.00	0.00	0.00	0.00	0.00
Transferencias y Asignaciones										
8110	4223	001		0.00	0.00	0.00	0.00	0.00	0.00	0.00
Subsidios y Subvenciones										
8110	4223	001		0.00	0.00	0.00	0.00	0.00	0.00	0.00
Subsidios y Subvenciones										
8110	4223	001	001	0.00	0.00	0.00	0.00	0.00	0.00	0.00
Subsidios y Subvenciones										
8110	4223	001	001	0.00	0.00	0.00	0.00	0.00	0.00	0.00
Subsidios para Gastos de Operación										
8110	4223	001	002	0.00	0.00	0.00	0.00	0.00	0.00	0.00
Pensiones y Jubilaciones										
8110	4225	001		0.00	0.00	0.00	0.00	0.00	0.00	0.00
Pensiones y Jubilaciones										
8110	4225	001		0.00	0.00	0.00	0.00	0.00	0.00	0.00
Pensiones y Jubilaciones										
8110	4225	001	001	0.00	0.00	0.00	0.00	0.00	0.00	0.00
Pensiones y Jubilaciones										
8110	4225	001	001	0.00	0.00	0.00	0.00	0.00	0.00	0.00
Transferencias del Fondo Mexicano del Petróleo para la Estabilización y el desarrollo										
8110	4227			0.00	0.00	0.00	0.00	0.00	0.00	0.00
Transferencias del Fondo Mexicano del Petróleo para la Estabilización y el desarrollo										
8110	4227	001		0.00	0.00	0.00	0.00	0.00	0.00	0.00
Transferencias del Fondo Mexicano del Petróleo para la Estabilización y el desarrollo										
8110	4227	001		0.00	0.00	0.00	0.00	0.00	0.00	0.00
Transferencias del Fondo Mexicano del Petróleo para la Estabilización y el desarrollo										
8110	4227	001	001	0.00	0.00	0.00	0.00	0.00	0.00	0.00
Subtotal (12)										
8110	4300			311,544,275.60	0.00	311,544,275.60	0.00	309,240,276.01	99.26	-2,304,049.59
Otros Ingresos y Beneficios										
8110	4310			0.00	0.00	0.00	0.00	0.00	0.00	0.00
Ingresos Financieros										
8110	4311			0.00	0.00	0.00	0.00	0.00	0.00	0.00
Intereses Ganados de Títulos, Valores y demás Instrumentos Financieros										
8110	4311	001		0.00	0.00	0.00	0.00	0.00	0.00	0.00
Intereses Ganados de Títulos, Valores y demás Instrumentos Financieros										
8110	4311	001	001	0.00	0.00	0.00	0.00	0.00	0.00	0.00
Intereses Ganados de Valores, Créditos, Bonos y Otros										
8110	4311	001	001	0.00	0.00	0.00	0.00	0.00	0.00	0.00
Otros Ingresos Financieros										
8110	4319	001		0.00	0.00	0.00	0.00	0.00	0.00	0.00
Otros Ingresos Financieros										
8110	4319	001	001	0.00	0.00	0.00	0.00	0.00	0.00	0.00
Otros Ingresos Financieros										
8110	4319	001	001	0.00	0.00	0.00	0.00	0.00	0.00	0.00
Subtotal (12)										
8110	4320			0.00	0.00	0.00	0.00	0.00	0.00	0.00
Incremento por Variación de Inventarios										
8110	4321			0.00	0.00	0.00	0.00	0.00	0.00	0.00
Incremento por Variación de Inventarios de Mercancías para Venta										
8110	4321	001		0.00	0.00	0.00	0.00	0.00	0.00	0.00
Incremento por Variación de Inventarios de Mercancías para Venta										
8110	4321	001	001	0.00	0.00	0.00	0.00	0.00	0.00	0.00
Incremento por Variación de Inventarios de Mercancías para Venta										
8110	4321	001	001	0.00	0.00	0.00	0.00	0.00	0.00	0.00

Cuenta Pública 2023
ESTADO ANALÍTICO DE INGRESOS
(Cifras en Pesos)

MUNICIPIO DE TULTILTLÁN 0007													DEL 1 DE ENERO AL 31 DE DICIEMBRE DE 2023												
CUENTA (3)			Rubro de los Ingresos (4)				Ingresos				Y de Avance Recaudación [10]		Ingresos Excedentes (11)												
			Estimado (5)	Ampliaciones y Reducciones (6)	Modificado (7)	Devengado (8)	Recaudado (9)																		
8110	4392	001	0.00	0.00	0.00	0.00	0.00		0.00		0.00		0.00												
			Bonificaciones y Descuentos Obtenidos																						
8110	4392	001	0.00	0.00	0.00	0.00	0.00		0.00		0.00		0.00												
			Bonificaciones por Tipo de Cambio a Favor																						
8110	4392	001	0.00	0.00	0.00	0.00	0.00		0.00		0.00		0.00												
			Diferencias por Tipo de Cambio a Favor																						
8110	4392	001	0.00	0.00	0.00	0.00	0.00		0.00		0.00		0.00												
			Diferencias por Tipo de Cambio a Favor en Efectivo y Equivalentes																						
8110	4392	001	0.00	0.00	0.00	0.00	0.00		0.00		0.00		0.00												
			Diferencias de Cotizaciones a Favor en Valores Negociables																						
8110	4394	001	0.00	0.00	0.00	0.00	0.00		0.00		0.00		0.00												
			Diferencias de Cotizaciones a Favor en Valores Negociables																						
8110	4394	001	0.00	0.00	0.00	0.00	0.00		0.00		0.00		0.00												
			Diferencias de Cotizaciones a Favor en Valores Negociables																						
8110	4394	001	0.00	0.00	0.00	0.00	0.00		0.00		0.00		0.00												
			Diferencias de Cotizaciones a Favor en Valores Negociables																						
8110	4395	001	0.00	0.00	0.00	0.00	0.00		0.00		0.00		0.00												
			Resultado por Posición Monetaria																						
8110	4395	001	0.00	0.00	0.00	0.00	0.00		0.00		0.00		0.00												
			Resultado por Posición Monetaria																						
8110	4395	001	0.00	0.00	0.00	0.00	0.00		0.00		0.00		0.00												
			Resultado por Posición Monetaria																						
8110	4395	001	0.00	0.00	0.00	0.00	0.00		0.00		0.00		0.00												
			Utilidades por Participación Patrimonial																						
8110	4395	001	0.00	0.00	0.00	0.00	0.00		0.00		0.00		0.00												
			Utilidades por Participación Patrimonial																						
8110	4395	001	0.00	0.00	0.00	0.00	0.00		0.00		0.00		0.00												
			Utilidades por Participación Patrimonial																						
8110	4397	001	0.00	0.00	0.00	0.00	0.00		0.00		0.00		0.00												
			Diferencias por Reestructuración de Deuda Pública a Favor																						
8110	4397	001	0.00	0.00	0.00	0.00	0.00		0.00		0.00		0.00												
			Diferencias por Reestructuración de Deuda Pública a Favor																						
8110	4397	001	0.00	0.00	0.00	0.00	0.00		0.00		0.00		0.00												
			Diferencias por Reestructuración de Deuda Pública a Favor																						
8110	4397	001	0.00	0.00	0.00	0.00	0.00		0.00		0.00		0.00												
			Otros Ingresos y Beneficios Varios																						
8110	4399	001	0.00	0.00	0.00	0.00	0.00		0.00		0.00		0.00												
			Otros Ingresos y Beneficios Varios																						
8110	4399	001	0.00	0.00	0.00	0.00	0.00		0.00		0.00		0.00												
			Otros Ingresos y Beneficios Varios																						
8110	4399	001	0.00	0.00	0.00	0.00	0.00		0.00		0.00		0.00												
			Otros Ingresos y Beneficios Varios																						
8110	4399	001	0.00	0.00	0.00	0.00	0.00		0.00		0.00		0.00												
			Otros Ingresos y Beneficios Varios																						
8110	4399	001	0.00	0.00	0.00	0.00	0.00		0.00		0.00		0.00												
			Otros Ingresos y Beneficios Varios																						
8110	4399	001	0.00	0.00	0.00	0.00	0.00		0.00		0.00		0.00												
			Otros Ingresos y Beneficios Varios																						
8110	4399	001	0.00	0.00	0.00	0.00	0.00		0.00		0.00		0.00												
			Otros Ingresos y Beneficios Varios																						
8110	4399	001	0.00	0.00	0.00	0.00	0.00		0.00		0.00		0.00												
			Otros Ingresos y Beneficios Varios																						
8110	4399	001	0.00	0.00	0.00	0.00	0.00		0.00		0.00		0.00												
			Otros Ingresos y Beneficios Varios																						
8110	4399	001	0.00	0.00	0.00	0.00	0.00		0.00		0.00		0.00												
			Otros Ingresos y Beneficios Varios																						
8110	4399	001	0.00	0.00	0.00	0.00	0.00		0.00		0.00		0.00												
			Otros Ingresos y Beneficios Varios																						
8110	4399	001	0.00	0.00	0.00	0.00	0.00		0.00		0.00		0.00												
			Otros Ingresos y Beneficios Varios																						
8110	4399	001	0.00	0.00	0.00	0.00	0.00		0.00		0.00		0.00												
			Otros Ingresos y Beneficios Varios																						
8110	4399	001	0.00	0.00	0.00	0.00	0.00		0.00		0.00		0.00												
			Otros Ingresos y Beneficios Varios																						
8110	4399	001	0.00	0.00	0.00	0.00	0.00		0.00		0.00		0.00												
			Otros Ingresos y Beneficios Varios																						
8110	4399	001	0.00	0.00	0.00	0.00	0.00		0.00		0.00		0.00												
			Otros Ingresos y Beneficios Varios																						
8110	4399	001	0.00	0.00	0.00	0.00	0.00		0.00		0.00		0.00												
			Otros Ingresos y Beneficios Varios																						
8110	4399	001	0.00	0.00	0.00	0.00	0.00		0.00		0.00		0.00												
			Otros Ingresos y Beneficios Varios																						
8110	4399	001	0.00	0.00	0.00	0.00	0.00		0.00		0.00		0.00												
			Otros Ingresos y Beneficios Varios																						
8110	4399	001	0.00	0.00	0.00	0.00	0.00		0.00		0.00		0.00												
			Otros Ingresos y Beneficios Varios																						
8110	4399	001	0.00	0.00	0.00	0.00	0.00		0.00		0.00		0.00												
			Otros Ingresos y Beneficios Varios																						
8110	4399	001	0.00	0.00	0.00	0.00	0.00		0.00		0.00		0.00												
			Otros Ingresos y Beneficios Varios																						
8110	4399	001	0.00	0.00	0.00	0.00	0.00		0.00		0.00		0.00												
			Otros Ingresos y Beneficios Varios																						
8110	4399	001	0.00	0.00	0.00	0.00	0.00		0.00		0.00		0.00												
			Otros Ingresos y Beneficios Varios																						
8110	4399	001	0.00	0.00	0.00	0.00	0.00		0.00		0.00		0.00												
			Otros Ingresos y Beneficios Varios																						
8110	4399	001	0.00	0.00	0.00	0.00	0.00		0.00		0.00		0.00												
			Otros Ingresos y Beneficios Varios																						
8110	4399	001	0.00	0.00	0.00	0.00	0.00		0.00		0.00		0.00												
			Otros Ingresos y Beneficios Varios																						
8110	4399	001	0.00	0.00	0.00	0.00	0.00		0.00		0.00		0.00												
			Otros Ingresos y Beneficios Varios																						
8110	4399	001	0.00	0.00	0.00	0.00	0.00		0.00		0.00		0.00												
			Otros Ingresos y Beneficios Varios																						
8110	4399	001	0.00	0.00	0.00	0.00	0.00		0.00		0.00		0.00												
			Otros Ingresos y Beneficios Varios																						
8110	4399	001	0.00	0.00	0.00	0.00	0.00		0.00		0.00		0.00												
			Otros Ingresos y Beneficios Varios																						
8110	4399	001	0.00	0.00	0.00	0.00	0.00		0.00		0.00		0.00												
			Otros Ingresos y Beneficios Varios																						
8110	4399	001	0.00	0.00	0.00	0.00	0.00		0.00		0.00		0.00												
			Otros Ingresos y Beneficios Varios																						
8110	4399	001	0.00	0.00	0.00	0.00	0.00		0.00		0.00		0.00												
			Otros Ingresos y Beneficios Varios																						
8110	4399	001	0.00	0.00	0.00	0.00	0.00		0.00		0.00		0.00												
			Otros Ingresos y Beneficios Varios																						
8110	4399	001	0.00	0.00	0.00	0.00	0.00		0.00		0.00		0.00												
			Otros Ingresos y Beneficios Varios																						
8110	4399	001	0.00	0.00	0.00	0.00	0.00		0.00		0.00		0.00												
			Otros Ingresos y Beneficios Varios																						
8110	4399	001	0.00	0.00	0.00	0.00	0.00		0.00		0.00		0.00												
			Otros Ingresos y Beneficios Varios																						
8110	4399	001	0.00	0.00	0.00	0.00	0.00		0.00		0.00		0.00												
			Otros Ingresos y Beneficios Varios																						
8110	4399	001	0.00	0.00	0.00	0.00	0.00		0.00		0.00		0.00												
			Otros Ingresos y Beneficios Varios																						
8110	4399	001	0.00	0.00	0.00	0.00	0.00		0.00		0.00		0.00												
			Otros Ingresos y Beneficios Varios																						
8110	4399	001	0.00	0.00	0.00	0.00	0.00		0.00		0.00		0.00												
			Otros Ingresos y Beneficios Varios																						
8110	4399	001	0.00	0.00	0.00	0.00	0.00		0.00		0.00		0.00												
			Otros Ingresos y Beneficios Varios																						
8110	4399	001	0.00	0.00	0.00	0.00	0.00		0.00		0.00		0.00												
			Otros Ingresos y Beneficios Varios																						
8110	4399	001	0.00	0.00	0.00	0.00	0.00		0.00		0.00		0.00												
			Otros Ingresos y Beneficios Varios																						
8110	4399	001	0.00	0.00	0.00	0.00	0.00		0.00		0.00		0.00												
			Otros Ingresos y Beneficios Varios																						
8110	4399	001	0.00	0.00	0.00	0.00	0.00		0.00		0.00		0.00												
			Otros Ingresos y Beneficios Varios																						
8110	4399	001	0.00	0.00	0.00	0.00	0.00		0.00		0.00		0.00												
			Otros Ingresos y Beneficios Varios																						
8110	4399	001	0.00	0.00	0.00	0.00	0.00		0.00		0.00		0.00												
			Otros Ingresos y Beneficios Varios																						
8110	4399	001	0.00	0.00	0.00	0.00	0.00		0.00		0.00		0.00												
			Otros Ingresos y Beneficios Varios																						
8110	4399	001	0.00	0.00	0.00	0.00	0.00		0.00		0.00		0.00												
			Otros Ingresos y Beneficios Varios																						
8110	4399	001	0.00	0.00	0.00	0.00	0.00		0.00		0.00		0.00												
			Otros Ingresos y Beneficios Varios																						
8110	4399	001	0.00	0.00	0.00	0.00	0.00		0.00		0.00		0.00												
			Otros Ingresos y Beneficios Varios																						



Cuenta Pública 2023
Estado Analítico del Ejercicio del Presupuesto de Egresos
Clasificación por Objeto del Gasto (Capítulo y Concepto)

DEL 1 DE ENERO AL 31 DE DICIEMBRE DE 2023

MUNICIPIO DE TULITLÁN 0007									
DEL 1 DE ENERO AL 31 DE DICIEMBRE DE 2023									
CUENTA (3)	Concepto (4)	Aprobado (5)	Ampliaciones/ Reducciones (6)	Egresos Modificado (7)	Devengado (9)	Pagado (11)	Subejercicio (12)		
1000	SERVICIOS PERSONALES	621,609,972.03	0.00	621,609,972.03	0.00	633,781,711.07	-12,171,739.04		
1100	REMUNERACIONES AL PERSONAL DE CARÁCTER PERMANENTE	391,117,183.20	-20,867,274.98	370,249,908.22	0.00	370,249,908.22	0.00		
1110	Dietas	16,507,592.52	-47,000.63	16,460,591.89	0.00	16,460,591.89	0.00		
1111	Dietas	16,507,592.52	-47,000.63	16,460,591.89	0.00	16,460,591.89	0.00		
1120	Haberes	0.00	0.00	0.00	0.00	0.00	0.00		
1121	Haberes	0.00	0.00	0.00	0.00	0.00	0.00		
1130	Sueldos base al personal permanente	374,609,590.68	-20,820,274.35	353,789,316.33	0.00	353,789,316.33	0.00		
1131	Sueldo base	374,609,590.68	-20,820,274.35	353,789,316.33	0.00	353,789,316.33	0.00		
1132	Otro sueldo magisterio	0.00	0.00	0.00	0.00	0.00	0.00		
1133	Hora extra	0.00	0.00	0.00	0.00	0.00	0.00		
1134	Carrera magisterial	0.00	0.00	0.00	0.00	0.00	0.00		
1135	Carrera docente	0.00	0.00	0.00	0.00	0.00	0.00		
1140	Remuneraciones por adscripción laboral en el extranjero	0.00	0.00	0.00	0.00	0.00	0.00		
1141	Remuneraciones por adscripción laboral en el extranjero	0.00	0.00	0.00	0.00	0.00	0.00		
1200	REMUNERACIONES AL PERSONAL DE CARÁCTER TRANSITORIO	426,618.37	-426,618.37	0.00	0.00	0.00	0.00		
1210	Honorarios asimilables a salarios	0.00	0.00	0.00	0.00	0.00	0.00		
1211	Honorarios asimilables al salario	0.00	0.00	0.00	0.00	0.00	0.00		
1220	Sueldos base al personal eventual	426,618.37	-426,618.37	0.00	0.00	0.00	0.00		
1221	Sueldo por interinato	0.00	0.00	0.00	0.00	0.00	0.00		
1222	Sueldos y salarios compensados al personal eventual	426,618.37	-426,618.37	0.00	0.00	0.00	0.00		
1223	Becas para médicos residentes	0.00	0.00	0.00	0.00	0.00	0.00		
1230	Retribuciones por servicios de carácter social	0.00	0.00	0.00	0.00	0.00	0.00		
1231	Compensación por servicios sociales	0.00	0.00	0.00	0.00	0.00	0.00		
1240	Retribución a los representantes de los trabajadores y de los patronos en la	0.00	0.00	0.00	0.00	0.00	0.00		
1241	Compensación a representante	0.00	0.00	0.00	0.00	0.00	0.00		
1300	REMUNERACIONES ADICIONALES Y ESPECIALES	109,605,373.36	-3,057,831.69	106,547,541.67	0.00	106,547,541.67	0.00		
1310	Primas por años de servicio efectivos prestados	1,095,300.00	-42,800.00	1,052,500.00	0.00	1,052,500.00	0.00		
1311	Prima por años de servicio	1,095,300.00	-42,800.00	1,052,500.00	0.00	1,052,500.00	0.00		
1312	Prima de antigüedad	0.00	0.00	0.00	0.00	0.00	0.00		
1313	Prima adicional por permanencia en el servicio	0.00	0.00	0.00	0.00	0.00	0.00		
1320	Primas de vacaciones, dominical y gratificación de fin de año	108,126,073.36	-2,973,031.69	105,153,041.67	0.00	105,153,041.67	0.00		
1321	Prima vacacional	32,897,715.76	-361,805.07	32,535,910.69	0.00	32,535,910.69	0.00		
1322	Aguinaldo	75,228,357.60	-3,334,836.76	71,893,520.84	0.00	71,893,520.84	0.00		
1323	Aguinaldo de eventuales	0.00	0.00	0.00	0.00	0.00	0.00		
1324	Vacaciones no disfrutadas por finiquito	0.00	0.00	0.00	0.00	0.00	0.00		
1325	Prima dominical	0.00	0.00	0.00	0.00	0.00	0.00		
1330	Horas extraordinarias	0.00	0.00	0.00	0.00	0.00	0.00		
1331	Remuneraciones por horas extraordinarias	0.00	0.00	0.00	0.00	0.00	0.00		
1340	Compensaciones	384,000.00	-42,000.00	342,000.00	0.00	342,000.00	0.00		
1341	Compensación	0.00	0.00	0.00	0.00	0.00	0.00		
1342	Compensación por servicios especiales	0.00	0.00	0.00	0.00	0.00	0.00		
1343	Compensación por riesgo profesional	0.00	0.00	0.00	0.00	0.00	0.00		
1344	Compensación por retribución	0.00	0.00	0.00	0.00	0.00	0.00		
1345	Gratificación	0.00	0.00	0.00	0.00	0.00	0.00		
1346	Gratificación por convenio	384,000.00	-42,000.00	342,000.00	0.00	342,000.00	0.00		
1347	Gratificación por productividad	0.00	0.00	0.00	0.00	0.00	0.00		
1348	Labores docentes	0.00	0.00	0.00	0.00	0.00	0.00		
1349	Estudios superiores	0.00	0.00	0.00	0.00	0.00	0.00		
1350	Sobrenuevos	0.00	0.00	0.00	0.00	0.00	0.00		
1351	Sobrenuevos	0.00	0.00	0.00	0.00	0.00	0.00		
1360	Asignaciones de técnico, de mando, por comisión, de vuelo y de técnico	0.00	0.00	0.00	0.00	0.00	0.00		
1361	Asignaciones de técnico, de mando, por comisión, de vuelo y de técnico especial	0.00	0.00	0.00	0.00	0.00	0.00		
1370	Honorarios especiales	0.00	0.00	0.00	0.00	0.00	0.00		
1371	Honorarios especiales	0.00	0.00	0.00	0.00	0.00	0.00		
1380	Participaciones por vigilancia en el cumplimiento de las leyes y custodia de	0.00	0.00	0.00	0.00	0.00	0.00		
1381	Participaciones por vigilancia en el cumplimiento de las leyes y custodia de valores	0.00	0.00	0.00	0.00	0.00	0.00		
1400	SEGURIDAD SOCIAL	95,281,147.44	-2,326,510.67	92,954,636.77	0.00	92,954,636.77	0.00		
1410	Aportaciones de seguridad social	95,281,147.44	-2,326,510.67	92,954,636.77	0.00	92,954,636.77	0.00		
1411	Aportaciones al ISSSTE	0.00	0.00	0.00	0.00	0.00	0.00		
1412	Aportaciones de servicio de salud	36,251,718.32	-959,338.61	35,292,379.71	0.00	35,292,379.71	0.00		
1413	Aportaciones al Sistema Solidario de Reparo	28,154,455.04	-711,873.67	27,442,581.37	0.00	27,442,581.37	0.00		
1414	Aportaciones al Sistema de Capitalización Individual	7,268,962.84	-177,488.76	7,091,474.08	0.00	7,091,474.08	0.00		
1415	Aportaciones para financiar los gastos generales de administración del ISSEMYM	3,438,418.32	-83,956.96	3,354,461.36	0.00	3,354,461.36	0.00		
1416	Aportaciones para seguro de Cesantía en Edad Avanzada y Vejez	16,127,567.92	-393,792.61	15,733,775.31	0.00	15,733,775.31	0.00		
1417	Aportaciones al seguro de Cesantía en Edad Avanzada y Vejez	0.00	0.00	0.00	0.00	0.00	0.00		
1420	Aportaciones a fondos de vivienda	0.00	0.00	0.00	0.00	0.00	0.00		
1421	FOVISSSTE	0.00	0.00	0.00	0.00	0.00	0.00		
1430	Aportaciones al sistema para el retiro	0.00	0.00	0.00	0.00	0.00	0.00		
1431	SAR (Sistema de Ahorro para el Retiro)	0.00	0.00	0.00	0.00	0.00	0.00		



Cuenta Pública 2023
Estado Analítico del Ejercicio del Presupuesto de Egresos
Clasificación por Objeto del Gasto (Capítulo y Concepto)

DEL 1 DE ENERO AL 31 DE DICIEMBRE DE 2023

MUNICIPIO DE TUXTLA 0007

CUENTA (3)	Concepto (4)	Aprobado (5)	Ampliaciones/Reducciones (6)	Egresos Modificado (7)	Devenido (8)	Pagado (11)	Subejercicio (12)
1440	Aportaciones para seguros	0.00	0.00	0.00	0.00	0.00	0.00
1441	Seguros y fianzas	0.00	0.00	0.00	0.00	0.00	0.00
1500	OTRAS PRESTACIONES SOCIALES Y ECONOMICAS	25,179,649.86	26,678,335.71	51,857,985.57	0.00	64,029,624.41	-12,171,739.04
1510	Cuotas para el fondo de ahorro y fondo de trabajo	0.00	0.00	0.00	0.00	0.00	0.00
1511	Cuotas para fondo de retiro	0.00	0.00	0.00	0.00	0.00	0.00
1512	Seguro de separación individualizado	0.00	0.00	0.00	0.00	0.00	0.00
1520	Indemnizaciones	2,500,000.00	28,978,330.93	31,478,330.93	0.00	43,649,969.97	-12,171,739.04
1521	Indemnización por accidentes de trabajo	1,500,000.00	3,448,943.15	3,448,943.15	0.00	3,448,943.15	0.00
1522	Liquidaciones por indemnizaciones, por sueldos y salarios caídos	1,000,000.00	27,029,387.78	28,029,387.78	0.00	40,201,026.82	-12,171,739.04
1530	Prestaciones y haberes de retiro	0.00	0.00	0.00	0.00	0.00	0.00
1531	Prima por jubilación	0.00	0.00	0.00	0.00	0.00	0.00
1540	Prestaciones contractuales	10,529,649.66	469,477.62	9,860,172.04	0.00	9,860,172.04	0.00
1541	Becas para hijos de trabajadores sindicalizados	705,840.00	-43,180.00	662,660.00	0.00	662,660.00	0.00
1542	Días cívicos y económicos	2,370,109.66	0.00	2,370,109.66	0.00	2,370,109.66	0.00
1543	Gastos relacionados al magisterio	0.00	0.00	0.00	0.00	0.00	0.00
1544	Día del maestro y del servidor público	605,800.00	21,300.00	627,100.00	0.00	627,100.00	0.00
1545	Estudios de postgrado	0.00	0.00	0.00	0.00	0.00	0.00
1546	Otros gastos derivados de convenio	6,847,900.00	-647,597.62	6,200,302.38	0.00	6,200,302.38	0.00
1547	Asignaciones extraordinarias para servidores públicos sindicalizados	0.00	0.00	0.00	0.00	0.00	0.00
1550	Ayudes a la capacitación de los servidores públicos	1,800,000.00	-546,449.60	1,253,550.40	0.00	1,253,550.40	0.00
1551	Becas institucionales	1,800,000.00	-546,449.60	1,253,550.40	0.00	1,253,550.40	0.00
1552	Profesionalización de los servidores públicos	0.00	0.00	0.00	0.00	0.00	0.00
1553	Otras prestaciones sociales y económicas	10,350,000.00	-1,084,068.00	9,265,932.00	0.00	9,265,932.00	0.00
1554	Seguro de vida	0.00	0.00	0.00	0.00	0.00	0.00
1555	Seguro de vida	0.00	0.00	0.00	0.00	0.00	0.00
1556	Diferencial por escuelas	0.00	0.00	0.00	0.00	0.00	0.00
1557	Diferencial por escuelas	10,350,000.00	-1,084,068.00	9,265,932.00	0.00	9,265,932.00	0.00
1558	Diferencial por escuelas	0.00	0.00	0.00	0.00	0.00	0.00
1559	Diferencial por escuelas	0.00	0.00	0.00	0.00	0.00	0.00
1560	PREVISIONES	0.00	0.00	0.00	0.00	0.00	0.00
1561	Previsiones de carácter laboral, económica y de seguridad social	0.00	0.00	0.00	0.00	0.00	0.00
1562	Previsiones de carácter laboral, económica y de seguridad social	0.00	0.00	0.00	0.00	0.00	0.00
1700	PAGO DE ESTIMULOS A SERVIDORES PUBLICOS	0.00	0.00	0.00	0.00	0.00	0.00
1710	Estimulos	0.00	0.00	0.00	0.00	0.00	0.00
1711	Recomendación a servidores públicos	0.00	0.00	0.00	0.00	0.00	0.00
1712	Estimulos por puntualidad y asistencia	0.00	0.00	0.00	0.00	0.00	0.00
1720	Recomensas	0.00	0.00	0.00	0.00	0.00	0.00
1730	Recomensas	0.00	0.00	0.00	0.00	0.00	0.00
SUBTOTAL		621,609,972.03	0.00	621,609,972.03	0.00	633,761,711.07	-12,171,739.04
2000	MATERIALES Y SUMINISTROS	137,897,893.00	1,659,238.36	139,557,131.36	3,833,478.32	115,859,783.65	19,871,869.99
2100	MATERIALES DE ADMINISTRACIÓN, EMISIÓN DE DOCUMENTOS Y ARTICULOS	9,957,000.00	219,316.05	10,176,316.05	624,479.04	6,730,166.46	2,821,668.55
2110	Materiales, útiles y equipos menores de oficina	4,067,000.00	-26,996.33	4,040,003.67	0.00	2,877,665.28	1,162,338.39
2111	Materiales y útiles de oficina	4,900,000.00	-31,752.53	3,968,247.47	0.00	2,872,509.08	1,095,738.39
2112	Enseres de oficina	67,000.00	4,752.20	71,752.20	0.00	4,752.20	67,000.00
2120	Materiales y útiles de imprenta y reproducción	90,000.00	0.00	90,000.00	0.00	11,600.00	78,400.00
2121	Materiales y útiles de imprenta y reproducción	90,000.00	0.00	90,000.00	0.00	11,600.00	78,400.00
2122	Materia de foto, cine y grabación	0.00	0.00	0.00	0.00	0.00	0.00
2130	Materia estadística y geográfica	0.00	0.00	0.00	0.00	0.00	0.00
2131	Materia estadística y geográfica	1,500,000.00	5,000.00	1,505,000.00	0.00	1,343,290.03	161,709.97
2140	Materiales útiles y equipos menores de tecnologías de la información y	1,500,000.00	5,000.00	1,505,000.00	0.00	1,343,290.03	161,709.97
2141	Materiales y útiles para el procesamiento en equipos y bienes informáticos	0.00	5,735.00	5,735.00	0.00	5,735.00	0.00
2150	Materiales de información	0.00	5,735.00	5,735.00	0.00	5,735.00	0.00
2151	Materia de información	4,000,000.00	228,377.38	4,228,377.38	624,479.04	2,462,058.15	1,141,840.19
2160	Materia de limpieza	4,000,000.00	228,377.38	4,228,377.38	624,479.04	2,462,058.15	1,141,840.19
2161	Materia de limpieza	4,000,000.00	228,377.38	4,228,377.38	624,479.04	2,462,058.15	1,141,840.19
2170	Materiales y útiles de enseñanza	150,000.00	7,200.00	157,200.00	0.00	7,200.00	150,000.00
2171	Materiales y útiles de enseñanza	150,000.00	7,200.00	157,200.00	0.00	7,200.00	150,000.00
2172	Materiales y útiles de enseñanza	150,000.00	7,200.00	157,200.00	0.00	7,200.00	150,000.00
2180	Materiales para el registro e identificación de bienes y personas	150,000.00	0.00	150,000.00	0.00	22,620.00	127,380.00
2181	Materiales para el registro e identificación de bienes y personas	150,000.00	0.00	150,000.00	0.00	22,620.00	127,380.00
2200	ALIMENTOS Y UTENSILIOS	3,193,900.00	44,685.32	3,238,585.32	811,235.16	1,298,954.87	1,128,395.29
2210	Productos alimenticios para personas	2,000,000.00	50,000.00	2,110,000.00	811,235.16	558,322.14	740,442.70
2211	Productos alimenticios para personas	2,000,000.00	50,000.00	2,110,000.00	811,235.16	558,322.14	740,442.70
2220	Productos alimenticios para animales	1,063,900.00	14,288.68	1,078,188.68	0.00	688,107.93	381,493.39
2221	Equipamiento y enseres para animales	134,000.00	0.00	134,000.00	0.00	35,701.32	84,000.00
2222	Equipamiento y enseres para animales	949,900.00	0.00	949,900.00	0.00	652,406.61	297,493.39
2230	Utensilios para el servicio de alimentación	50,000.00	8,984.00	58,984.00	0.00	52,524.80	6,459.20
2231	Utensilios para el servicio de alimentación	50,000.00	8,984.00	58,984.00	0.00	52,524.80	6,459.20
2300	MATERIAS PRIMAS Y MATERIALES DE PRODUCCIÓN Y COMERCIALIZACIÓN	300,000.00	-263,475.80	36,524.20	0.00	16,524.20	0.00
2310	Productos alimenticios, agropecuarios y forestales adquiridos como materia	300,000.00	-263,475.80	36,524.20	0.00	16,524.20	0.00
2311	Materiales primas y materiales de producción	300,000.00	-263,475.80	36,524.20	0.00	16,524.20	0.00



Cuenta Pública 2023

Estado Analítico del Ejercicio del Presupuesto de Egresos
Clasificación por Objeto del Gasto (Capítulo y Concepto)

(Cifras en Pesos)

MUNICIPIO DE TULTITLÁN 0027

DEL 1 DE ENERO AL 31 DE DICIEMBRE DE 2023

CUENTA (3)	Concepto (4)	Aprobado (5)	Ampliaciones/ Reducciones (6)	Egresos Modificado (7)	Devengado (8)	Pagado (11)	Subejercicio (12)
2320	Insumos textiles adquiridos como materia prima	0.00	0.00	0.00	0.00	0.00	0.00
2321	Materiales primos textiles	0.00	0.00	0.00	0.00	0.00	0.00
2330	Productos de papel, cartón e impresos adquiridos como materia prima	0.00	0.00	0.00	0.00	0.00	0.00
2331	Productos de papel, cartón e impresos adquiridos como materia prima	0.00	0.00	0.00	0.00	0.00	0.00
2340	Combustibles, lubricantes, aditivos, carbón y sus derivados adquiridos como materia prima	0.00	0.00	0.00	0.00	0.00	0.00
2341	Combustibles, lubricantes, aditivos, carbón y sus derivados adquiridos como materia prima	0.00	0.00	0.00	0.00	0.00	0.00
2350	Productos químicos, farmacéuticos y de laboratorio adquiridos como materia prima	0.00	0.00	0.00	0.00	0.00	0.00
2351	Productos químicos, farmacéuticos y de laboratorio adquiridos como materia prima	0.00	0.00	0.00	0.00	0.00	0.00
2360	Productos metálicos y a base de minerales no metálicos adquiridos como materia prima	0.00	0.00	0.00	0.00	0.00	0.00
2361	Productos metálicos y a base de minerales no metálicos adquiridos como materia prima	0.00	0.00	0.00	0.00	0.00	0.00
2370	Productos de cuero, piel, plástico y hule adquiridos como materia prima	0.00	0.00	0.00	0.00	0.00	0.00
2371	Productos de cuero, piel, plástico y hule adquiridos como materia prima	0.00	0.00	0.00	0.00	0.00	0.00
2380	Mercaderías adquiridas para su comercialización	0.00	0.00	0.00	0.00	0.00	0.00
2381	Mercaderías para su comercialización en tiendas del sector público	0.00	0.00	0.00	0.00	0.00	0.00
2390	Otros productos adquiridos como materia prima	0.00	0.00	0.00	0.00	0.00	0.00
2391	Otros productos adquiridos como materia prima	0.00	0.00	0.00	0.00	0.00	0.00
2400	MATERIALES Y ARTÍCULOS DE CONSTRUCCIÓN Y DE REPARACION	49,995,000.00	1,385,940.43	51,380,940.43	0.00	49,103,745.96	2,277,194.47
2410	Productos minerales no metálicos	0.00	0.00	0.00	0.00	0.00	0.00
2411	Productos minerales no metálicos	0.00	0.00	0.00	0.00	0.00	0.00
2420	Cemento y productos de concreto	0.00	0.00	0.00	0.00	0.00	0.00
2421	Cemento y productos de concreto	0.00	0.00	0.00	0.00	0.00	0.00
2430	Cal, yeso y productos de yeso	0.00	0.00	0.00	0.00	0.00	0.00
2431	Cal, yeso y productos de yeso	0.00	0.00	0.00	0.00	0.00	0.00
2440	Madera y productos de madera	0.00	0.00	0.00	0.00	0.00	0.00
2441	Madera y productos de madera	0.00	0.00	0.00	0.00	0.00	0.00
2450	Vidrio y productos de vidrio	0.00	0.00	0.00	0.00	0.00	0.00
2451	Vidrio y productos de vidrio	0.00	0.00	0.00	0.00	0.00	0.00
2460	Material eléctrico y electrónico	13,975,000.00	2,677,132.39	16,652,132.39	0.00	16,652,132.39	598,193.24
2461	Material eléctrico y electrónico	13,975,000.00	2,677,132.39	16,652,132.39	0.00	16,652,132.39	598,193.24
2470	Artículos metálicos para la construcción	0.00	0.00	0.00	0.00	0.00	0.00
2471	Artículos metálicos para la construcción	0.00	0.00	0.00	0.00	0.00	0.00
2480	Materiales complementarios	6,640,000.00	-285,757.69	6,354,242.31	0.00	5,827,729.40	526,512.91
2481	Materiales complementarios	500,000.00	0.00	500,000.00	0.00	463,384.61	36,615.39
2482	Material de señalización	2,140,000.00	-235,257.69	1,904,742.31	0.00	1,422,884.79	481,857.52
2483	Arboles y plantas de ornato	4,000,000.00	-50,500.00	3,949,500.00	0.00	3,941,460.00	8,040.00
2490	Otros materiales y artículos de construcción y reparación	29,360,000.00	-1,005,434.27	28,354,565.73	0.00	27,222,077.41	1,132,488.32
2491	Materiales de construcción	29,360,000.00	-1,005,434.27	28,354,565.73	0.00	27,222,077.41	1,132,488.32
2492	Estructuras y manufacturas para todo tipo de construcción	0.00	0.00	0.00	0.00	0.00	0.00
2500	PRODUCTOS QUÍMICOS, FARMACÉUTICOS Y DE LABORATORIO	1,660,000.00	20,992.56	1,680,992.56	0.00	1,520,843.74	160,148.82
2510	Productos químicos básicos	0.00	0.00	0.00	0.00	0.00	0.00
2511	Sustancias químicas	0.00	0.00	0.00	0.00	0.00	0.00
2520	Fertilizantes, pesticidas y otros agroquímicos	0.00	0.00	0.00	0.00	0.00	0.00
2521	Plaguicidas, abonos y fertilizantes	48,860.00	48,860.00	48,860.00	0.00	0.00	48,860.00
2530	Medicinas y productos farmacéuticos	500,000.00	-132,337.85	367,662.15	0.00	367,662.15	0.00
2531	Medicinas y productos farmacéuticos	500,000.00	-132,337.85	367,662.15	0.00	367,662.15	0.00
2540	Materiales, accesorios y suministros médicos	1,160,000.00	100,000.00	1,260,000.00	0.00	1,148,711.18	111,288.82
2541	Materiales, accesorios y suministros médicos	1,160,000.00	100,000.00	1,260,000.00	0.00	1,148,711.18	111,288.82
2550	Materiales, accesorios y suministros de laboratorio	0.00	0.00	0.00	0.00	0.00	0.00
2551	Materiales, accesorios y suministros de laboratorio	0.00	0.00	0.00	0.00	0.00	0.00
2560	Fibras sintéticas, hules, plásticos y derivados	0.00	0.00	0.00	0.00	0.00	0.00
2561	Fibras sintéticas, hules, plásticos y derivados	0.00	0.00	0.00	0.00	0.00	0.00
2580	Otros productos químicos	0.00	0.00	0.00	0.00	0.00	0.00
2581	Otros productos químicos	0.00	0.00	0.00	0.00	0.00	0.00
2600	COMBUSTIBLES, LUBRICANTES Y ADITIVOS	45,000,000.00	1,052,838.39	46,052,838.39	619,371.02	35,047,612.10	10,385,855.27
2610	Combustibles, lubricantes y aditivos	45,000,000.00	1,052,838.39	46,052,838.39	619,371.02	35,047,612.10	10,385,855.27
2611	Combustibles, lubricantes y aditivos	45,000,000.00	1,052,838.39	46,052,838.39	619,371.02	35,047,612.10	10,385,855.27
2650	Carbón y sus derivados	0.00	0.00	0.00	0.00	0.00	0.00
2651	Carbón y sus derivados	0.00	0.00	0.00	0.00	0.00	0.00
2680	Artículos deportivos	0.00	0.00	0.00	0.00	0.00	0.00
2681	Artículos deportivos	0.00	0.00	0.00	0.00	0.00	0.00
2700	VESTUARIO, BLANCOS, PRENDAS DE PROTECCIÓN Y ARTÍCULOS	9,895,593.00	1,115,704.30	11,011,297.30	1,778,393.10	8,226,974.28	1,005,929.92
2710	Vestuario y uniformes	7,408,893.00	1,110,378.30	8,519,271.30	913,520.30	7,376,479.44	229,271.56
2711	Vestuario y uniformes	7,408,893.00	1,110,378.30	8,519,271.30	913,520.30	7,376,479.44	229,271.56
2720	Prendas de seguridad y protección personal	2,416,700.00	-4,650.00	2,412,050.00	864,872.80	773,131.56	774,045.64
2721	Prendas de seguridad y protección personal	2,416,700.00	-4,650.00	2,412,050.00	864,872.80	773,131.56	774,045.64
2730	Artículos deportivos	0.00	0.00	0.00	0.00	0.00	0.00
2731	Artículos deportivos	0.00	0.00	0.00	0.00	0.00	0.00
2740	Productos textiles	20,000.00	9,976.00	29,976.00	0.00	29,363.29	612.71
2741	Productos textiles	20,000.00	9,976.00	29,976.00	0.00	29,363.29	612.71
2750	Blancos y otros productos textiles, excepto prendas de vestir	50,000.00	0.00	50,000.00	0.00	47,989.99	2,000.01
2751	Blancos y otros productos textiles	50,000.00	0.00	50,000.00	0.00	47,989.99	2,000.01

Estado Analítico del Ejercicio del Presupuesto de Egresos
Clasificación por Objeto del Gasto (Capítulo y Concepto)

(Cifras en Pesos)

MUNICIPIO DE TULTILÁN 0007

DEL 1 DE ENERO AL 31 DE DICIEMBRE DE 2023

CUENTA (2)	Concepto (4)	Aprobado (5)	Ampliaciones/ Reducciones (6)	Egresos Modificado (7)	Devengado (8)	Pagado (11)	Subejercicio (12)
2800	MATERIALES Y SUMINISTROS PARA SEGURIDAD	3,700,000.00	-718,094.91	2,981,905.09	0.00	2,856,107.96	123,797.13
2810	Sustancias y materiales explosivos	0.00	0.00	0.00	0.00	0.00	0.00
2820	Materiales de seguridad pública	1,300,000.00	-556,121.88	743,878.12	0.00	620,080.99	123,797.13
2830	Prendas de protección para la seguridad pública y nacional	2,400,000.00	-161,973.03	2,238,026.97	0.00	2,238,026.97	0.00
2840	Prendas de protección	2,400,000.00	-161,973.03	2,238,026.97	0.00	2,238,026.97	0.00
2900	HERRAMIENTAS, REFACCIONES Y ACCESORIOS MENORES	14,196,400.00	-1,168,667.38	13,027,732.62	0.00	11,058,852.08	1,970,880.54
2910	Herramientas, accesorios y herramientas	5,202,000.00	-1,333,799.40	3,868,200.60	0.00	2,994,077.72	874,122.88
2920	Refacciones y accesorios menores de edificios	50,000.00	0.00	50,000.00	0.00	993.00	49,007.00
2930	Refacciones y accesorios menores de mobiliario y equipo de administración,	50,000.00	0.00	50,000.00	0.00	993.00	49,007.00
2940	Refacciones y accesorios menores de mobiliario y equipo de administración,	2,030,000.00	0.00	2,030,000.00	0.00	1,622,389.26	407,610.74
2950	Refacciones y accesorios menores de equipo de cómputo y tecnologías de la	2,030,000.00	0.00	2,030,000.00	0.00	1,622,389.26	407,610.74
2960	Refacciones y accesorios menores de equipo de transporte	5,500,000.00	1,204.87	5,501,204.87	0.00	5,278,955.12	222,249.75
2970	Refacciones y accesorios menores de equipo de defensa y seguridad	300,000.00	0.00	300,000.00	0.00	298,306.93	1,693.07
2980	Refacciones y accesorios menores de equipo de defensa y seguridad	300,000.00	0.00	300,000.00	0.00	298,306.93	1,693.07
2990	Refacciones y accesorios menores de equipo de defensa y seguridad	1,114,400.00	163,927.15	1,278,327.15	0.00	862,130.05	416,197.10
3000	SERVICIOS GENERALES	1,114,400.00	163,927.15	1,278,327.15	0.00	862,130.05	416,197.10
3100	SERVICIOS BÁSICOS	137,897,893.00	1,669,238.96	139,567,131.96	3,833,478.32	115,859,781.65	19,873,669.99
3110	Energía eléctrica	438,648,263.23	-5,252,872.24	433,395,390.99	6,130,360.44	378,838,152.49	48,426,878.06
3111	Servicio de energía eléctrica	105,205,400.00	-2,136,146.00	103,069,254.00	0.00	100,082,595.20	2,984,658.80
3112	Servicio de energía eléctrica para alumbrado público	102,000,000.00	-1,076,146.00	100,923,854.00	0.00	98,190,842.26	2,731,011.74
3120	Gas	0.00	0.00	0.00	0.00	0.00	0.00
3121	Gas	0.00	0.00	0.00	0.00	0.00	0.00
3130	Agua	0.00	0.00	0.00	0.00	0.00	0.00
3131	Servicio de cloración de agua	0.00	0.00	0.00	0.00	0.00	0.00
3140	Teléfono tradicional	3,000,000.00	-1,060,000.00	1,940,000.00	0.00	1,850,396.62	89,603.38
3141	Servicio de telefonía convencional	3,000,000.00	-1,060,000.00	1,940,000.00	0.00	1,850,396.62	89,603.38
3150	Teléfono celular	0.00	0.00	0.00	0.00	0.00	0.00
3151	Servicio de telefonía celular	0.00	0.00	0.00	0.00	0.00	0.00
3160	Servicios de telecomunicaciones y satélites	0.00	0.00	0.00	0.00	0.00	0.00
3161	Servicios de radiocalización y telecomunicación	0.00	0.00	0.00	0.00	0.00	0.00
3162	Servicios de conducción de cables analógicos y digitales	0.00	0.00	0.00	0.00	0.00	0.00
3170	Servicios de acceso de Internet, redes y procesamiento de información	200,400.00	0.00	200,400.00	0.00	41,356.32	159,043.68
3171	Servicios de acceso a Internet	200,400.00	0.00	200,400.00	0.00	41,356.32	159,043.68
3180	Servicios postales y telegráficos	5,000.00	0.00	5,000.00	0.00	0.00	5,000.00
3181	Servicio postal y telegráfico	5,000.00	0.00	5,000.00	0.00	0.00	5,000.00
3190	Servicios integrales y otros servicios	0.00	0.00	0.00	0.00	0.00	0.00
3191	Servicios de telecomunicación especializados	0.00	0.00	0.00	0.00	0.00	0.00
3192	Servicios de información, medianas telecomunicaciones especializadas	0.00	0.00	0.00	0.00	0.00	0.00
3200	SERVICIOS DE ARRENDAMIENTO	3,148,000.00	-666,009.00	2,542,000.00	0.00	2,316,405.90	225,594.10
3210	Arrendamiento de terrenos	0.00	0.00	0.00	0.00	0.00	0.00
3211	Arrendamiento de terrenos	0.00	0.00	0.00	0.00	0.00	0.00
3220	Arrendamiento de edificios	432,000.00	-79,460.00	352,540.00	0.00	268,509.90	84,030.10
3221	Arrendamiento de edificios y locales	432,000.00	-79,460.00	352,540.00	0.00	268,509.90	84,030.10
3230	Arrendamiento de mobiliario y equipo de administración, educacional y	0.00	0.00	0.00	0.00	0.00	0.00
3231	Arrendamiento de equipo e instrumental médico y de laboratorio	0.00	0.00	0.00	0.00	0.00	0.00
3240	Arrendamiento de equipo e instrumental médico y de laboratorio	0.00	0.00	0.00	0.00	0.00	0.00
3250	Arrendamiento de vehículos	150,000.00	100,000.00	250,000.00	0.00	108,436.00	141,564.00
3251	Arrendamiento de vehículos	150,000.00	100,000.00	250,000.00	0.00	108,436.00	141,564.00
3260	Arrendamiento de maquinaria, otros equipos y herramientas	2,566,000.00	-826,940.00	1,739,060.00	0.00	1,939,460.00	0.00
3261	Arrendamiento de maquinaria y equipo	2,566,000.00	-826,940.00	1,739,060.00	0.00	1,939,460.00	0.00
3270	Arrendamiento de activos intangibles	0.00	0.00	0.00	0.00	0.00	0.00
3271	Arrendamiento de activos intangibles	0.00	0.00	0.00	0.00	0.00	0.00
3280	Arrendamiento financiero	0.00	0.00	0.00	0.00	0.00	0.00



Cuenta Pública 2023
Estado Analítico del Ejercicio del Presupuesto de Egresos
Clasificación por Objeto del Gasto (Capítulo y Concepto)

(Cifras en Pesos)

MUNICIPIO DE TULTITLÁN 0007

DEL 1 DE ENERO AL 31 DE DICIEMBRE DE 2023

CUENTA (3)	Concepto (4)	Aprobado (5)	Ampliaciones/ Reducciones (6)	Egresos Modificado (7)	Devengado (8)	Pagado (11)	Subejercicio (12)
3281	Arrendamiento financiero	0.00	0.00	0.00	0.00	0.00	0.00
3290	Otros arrendamientos	0.00	0.00	0.00	0.00	0.00	0.00
3291	Arrendamiento de equipo para el suministro de sustancias y productos químicos	0.00	0.00	0.00	0.00	0.00	0.00
3300	SERVICIOS PROFESIONALES, CIENTÍFICOS, TÉCNICOS Y OTROS SERVICIOS	113,415,000.00	9,470,857.72	103,945,038.28	580,000.00	97,077,666.22	6,287,352.06
3310	SERVICIOS LEGALES, DE CONTABILIDAD, AUDITORÍA Y RELACIONADOS	4,106,000.00	39,150.00	4,026,850.00	580,000.00	2,672,730.98	774,119.02
3311	Asesorías asociadas a convenios o acuerdos	4,106,000.00	39,150.00	4,026,850.00	580,000.00	2,672,730.98	774,119.02
3320	SERVICIOS DE DISEÑO, ARQUITECTURA, INGENIERÍA Y ACTIVIDADES RELACIONADAS	9,000,000.00	2,600,000.00	6,400,000.00	0.00	4,989,635.96	1,400,364.04
3321	SERVICIOS ESTADÍSTICOS Y GEOGRÁFICOS	9,000,000.00	2,600,000.00	6,400,000.00	0.00	4,989,635.96	1,400,364.04
3330	SERVICIOS DE CONSULTORÍA ADMINISTRATIVA, PROCESOS, TÉCNICA Y EN TECNOLOGÍAS DE LA	87,510,000.00	7,940,483.34	79,569,516.66	0.00	76,488,091.12	3,081,425.54
3331	SERVICIOS INFORMÁTICOS	87,510,000.00	7,940,483.34	79,569,516.66	0.00	76,488,091.12	3,081,425.54
3340	SERVICIOS DE CAPACITACIÓN	6,150,000.00	801,446.00	6,951,446.00	0.00	6,205,659.12	745,788.88
3341	Capacitación	6,150,000.00	801,446.00	6,951,446.00	0.00	6,205,659.12	745,788.88
3350	SERVICIOS DE INVESTIGACIÓN CIENTÍFICA Y DESARROLLO	0.00	0.00	0.00	0.00	0.00	0.00
3351	SERVICIOS DE INVESTIGACIÓN CIENTÍFICA Y DESARROLLO	0.00	0.00	0.00	0.00	0.00	0.00
3360	SERVICIOS DE APOYO ADMINISTRATIVO, TRADUCCIÓN, FOTOCOPIADO E IMPRESIÓN	5,375,000.00	628,623.62	6,003,623.62	0.00	5,776,974.58	226,648.93
3361	SERVICIOS DE APOYO ADMINISTRATIVO Y FOTOCOPIADO	4,160,000.00	360,000.00	4,520,000.00	0.00	4,156,715.87	113,284.93
3362	Impresiones de documentos oficiales para la prestación de servicios públicos.	545,000.00	224,792.00	1,179,792.00	0.00	1,156,338.00	59,415.00
3363	Servicios de impresión de documentos oficiales	270,000.00	33,831.62	303,831.62	0.00	243,853.82	59,948.00
3370	SERVICIOS DE PROTECCIÓN Y SEGURIDAD	0.00	0.00	0.00	0.00	0.00	0.00
3371	Servicios de protección y seguridad	0.00	0.00	0.00	0.00	0.00	0.00
3380	SERVICIOS DE VIGILANCIA	0.00	0.00	0.00	0.00	0.00	0.00
3381	Servicios de vigilancia	0.00	0.00	0.00	0.00	0.00	0.00
3390	SERVICIOS PROFESIONALES, CIENTÍFICOS Y TÉCNICOS INTEGRALES	1,275,000.00	281,400.00	993,600.00	0.00	934,594.35	59,005.65
3391	SERVICIOS PROFESIONALES	1,275,000.00	281,400.00	993,600.00	0.00	934,594.35	59,005.65
3400	SERVICIOS FINANCIEROS, BANCARIOS Y COMERCIALES	17,010,000.00	104,553.13	17,114,553.13	3,884.24	15,608,437.67	1,502,231.22
3410	SERVICIOS FINANCIEROS Y BANCARIOS	900,000.00	67,280.00	967,280.00	0.00	938,073.40	29,206.60
3411	SERVICIOS FINANCIEROS Y BANCARIOS	900,000.00	67,280.00	967,280.00	0.00	938,073.40	29,206.60
3420	SERVICIOS DE COBRANZA, INVESTIGACIÓN CREDITICIA Y SIMILAR	350,000.00	37,273.13	387,273.13	0.00	387,273.13	0.00
3421	SERVICIOS DE COBRANZA, INVESTIGACIÓN CREDITICIA Y SIMILAR	350,000.00	37,273.13	387,273.13	0.00	387,273.13	0.00
3430	SERVICIOS DE RECAUDACIÓN, TRASLADO Y CUSTODIA DE VALORES	3,600,000.00	0.00	3,600,000.00	3,884.24	3,604,884.94	591,218.82
3431	Gastos inherentes a la recaudación	3,600,000.00	0.00	3,600,000.00	3,884.24	3,604,884.94	591,218.82
3440	Seguros de responsabilidad patrimonial y fianzas	660,000.00	0.00	660,000.00	0.00	658,665.59	1,334.41
3441	Seguros de responsabilidad patrimonial y fianzas	660,000.00	0.00	660,000.00	0.00	658,665.59	1,334.41
3450	Seguro de bienes patrimoniales	11,500,000.00	0.00	11,500,000.00	0.00	10,619,528.61	880,471.39
3451	Seguros y fianzas	11,500,000.00	0.00	11,500,000.00	0.00	10,619,528.61	880,471.39
3460	Almacenaje, envase y embalaje	0.00	0.00	0.00	0.00	0.00	0.00
3461	Almacenaje, embalaje y envase	0.00	0.00	0.00	0.00	0.00	0.00
3470	Fletes y maniobras	0.00	0.00	0.00	0.00	0.00	0.00
3471	Fletes y maniobras	0.00	0.00	0.00	0.00	0.00	0.00
3480	Comisiones por ventas	0.00	0.00	0.00	0.00	0.00	0.00
3481	Comisiones por ventas	0.00	0.00	0.00	0.00	0.00	0.00
3490	SERVICIOS FINANCIEROS, BANCARIOS Y COMERCIALES INTEGRALES	0.00	0.00	0.00	0.00	0.00	0.00
3491	SERVICIOS FINANCIEROS, BANCARIOS Y COMERCIALES INTEGRALES	0.00	0.00	0.00	0.00	0.00	0.00
3500	SERVICIOS DE INSTALACIÓN, REPARACIÓN, MANTENIMIENTO Y	34,912,000.00	2,370,680.00	37,282,680.00	1,712,415.20	32,493,170.42	3,077,084.38
3510	Conservación y mantenimiento menor de inmuebles	5,000,000.00	500,000.00	5,500,000.00	0.00	5,096,396.00	403,604.00
3511	Reparación y mantenimiento de inmuebles	5,000,000.00	500,000.00	5,500,000.00	0.00	5,096,396.00	403,604.00
3512	Adaptación de locales, amacenas, bodegas y edificios	0.00	0.00	0.00	0.00	0.00	0.00
3520	Instalación, reparación y mantenimiento de mobiliario y equipo de	1,000,000.00	780,000.00	220,000.00	0.00	219,999.80	0.20
3521	Instalación, reparación y mantenimiento de mobiliario y equipo de oficina	1,000,000.00	780,000.00	220,000.00	0.00	219,999.80	0.20
3530	Instalación, reparación y mantenimiento de equipo de cómputo y tecnologías de	150,000.00	2,450,680.00	2,600,680.00	0.00	2,537,173.99	63,506.01
3531	Reparación, instalación y mantenimiento de bienes informáticos, microinformación y	50,000.00	0.00	50,000.00	0.00	50,000.00	0.00
3532	Reparación y mantenimiento de equipo e instrumental médico y de	100,000.00	2,450,680.00	2,550,680.00	0.00	2,537,173.99	13,506.01
3540	Instalación, reparación y mantenimiento de equipo de oficina y de laboratorio	0.00	0.00	0.00	0.00	0.00	0.00
3541	Reparación, instalación y mantenimiento de equipo de transporte	9,012,000.00	0.00	9,012,000.00	0.00	7,460,203.18	1,551,796.82
3550	Reparación y mantenimiento de vehículos terrestres, aéreos y flotas	9,012,000.00	0.00	9,012,000.00	0.00	7,460,203.18	1,551,796.82
3560	Reparación y mantenimiento de equipo de defensa y seguridad	0.00	0.00	0.00	0.00	0.00	0.00
3561	Instalación, reparación y mantenimiento de maquinaria-otros equipos y	3,000,000.00	0.00	3,000,000.00	0.00	1,972,230.70	1,027,769.30
3570	Instalación, reparación y mantenimiento de maquinaria-otros equipos y	3,000,000.00	0.00	3,000,000.00	0.00	1,972,230.70	1,027,769.30
3580	SERVICIOS DE LIMPIEZA Y MANEJO DE DESPERDICIOS	16,500,000.00	0.00	16,500,000.00	1,712,415.20	14,782,784.80	4,800.00
3581	SERVICIOS DE LIMPIEZA Y MANEJO DE DESPERDICIOS	16,500,000.00	0.00	16,500,000.00	1,712,415.20	14,782,784.80	4,800.00
3590	SERVICIOS DE JARDINERÍA Y FUMIGACIÓN	250,000.00	200,000.00	450,000.00	0.00	424,381.95	25,618.05
3591	SERVICIOS DE JARDINERÍA Y FUMIGACIÓN	250,000.00	200,000.00	450,000.00	0.00	424,381.95	25,618.05
3600	SERVICIOS DE COMUNICACIÓN SOCIAL Y PUBLICIDAD	6,800,000.00	393,475.00	6,993,475.00	0.00	4,840,782.44	2,142,692.56
3610	Difusión por radio, televisión y otros medios de mensajería sobre programas y	6,800,000.00	393,475.00	6,993,475.00	0.00	4,840,782.44	2,142,692.56
3611	Gastos de publicidad y propaganda	6,500,000.00	325,475.00	6,825,475.00	0.00	4,457,307.44	2,142,692.56
3612	Publicaciones oficiales y de información en general para difusión	300,000.00	325,475.00	325,475.00	0.00	325,475.00	0.00
3620	Difusión por radio, televisión y otros medios de mensajería comerciales para	0.00	0.00	0.00	0.00	0.00	0.00

Cuenta Pública 2023

Estado Analítico del Ejercicio del Presupuesto de Egresos
Clasificación por Objeto del Gasto (Capítulo y Concepto)

(Cifras en Pesos)

MUNICIPIO DE TUITILAN 0007

DEL 1 DE ENERO AL 31 DE DICIEMBRE DE 2023

CUENTA (1)	Concepto (4)	Aprobado (5)	Ampliaciones/ Reducciones (6)	Egresos Modificado (7)	Devengado (9)	Pagado (11)	Subejercicio (12)
3621	Gastos de publicidad en materia comercial	0.00	0.00	0.00	0.00	0.00	0.00
3630	Servicios de creatividad, preproducción y producción de publicidad, excepto	0.00	0.00	58,000.00	0.00	58,000.00	0.00
3631	Servicios de creatividad, preproducción y producción de publicidad, excepto Internet	0.00	0.00	58,000.00	0.00	58,000.00	0.00
3640	Servicios de revelado de fotografías	0.00	0.00	0.00	0.00	0.00	0.00
3641	Servicios de fotografía	0.00	0.00	0.00	0.00	0.00	0.00
3650	Servicios de la industria filmica, del sonido y del video	0.00	0.00	0.00	0.00	0.00	0.00
3651	Servicios de cine y grabación	0.00	0.00	0.00	0.00	0.00	0.00
3660	Servicios de creación y difusión de contenido exclusivamente a través de	0.00	0.00	0.00	0.00	0.00	0.00
3661	Servicios de creación y difusión de contenido a través de Internet	0.00	0.00	0.00	0.00	0.00	0.00
3690	Otros servicios de información	0.00	0.00	0.00	0.00	0.00	0.00
3691	Otros servicios de información	256,000.00	0.00	256,000.00	0.00	219,847.91	36,152.09
3700	SERVICIOS DE TRASLADO Y VIATICOS	0.00	0.00	0.00	0.00	0.00	0.00
3710	Pasajes aéreos	0.00	0.00	0.00	0.00	0.00	0.00
3711	Transportación aérea	0.00	0.00	0.00	0.00	0.00	0.00
3720	Pasajes terrestres	250,000.00	0.00	250,000.00	0.00	214,391.91	35,608.09
3721	Gastos de traslado por vía terrestre	250,000.00	0.00	250,000.00	0.00	214,391.91	35,608.09
3730	Pasajes marítimos, lacustres y fluviales	0.00	0.00	0.00	0.00	0.00	0.00
3731	Pasajes marítimos, lacustres y fluviales	0.00	0.00	0.00	0.00	0.00	0.00
3740	Autotransporte	0.00	0.00	0.00	0.00	0.00	0.00
3741	Autotransporte	0.00	0.00	0.00	0.00	0.00	0.00
3750	Viáticos en el país	6,000.00	0.00	6,000.00	0.00	5,456.00	544.00
3751	Gastos de alimentación en territorio nacional	6,000.00	0.00	6,000.00	0.00	5,456.00	544.00
3752	Gastos de hospedaje en territorio nacional	0.00	0.00	0.00	0.00	0.00	0.00
3753	Gastos por arrendamiento de vehículos en territorio nacional	0.00	0.00	0.00	0.00	0.00	0.00
3760	Viáticos en el extranjero	0.00	0.00	0.00	0.00	0.00	0.00
3761	Gastos de alimentación en el extranjero	0.00	0.00	0.00	0.00	0.00	0.00
3762	Gastos de hospedaje en el extranjero	0.00	0.00	0.00	0.00	0.00	0.00
3763	Gastos por arrendamiento de vehículos en el extranjero	0.00	0.00	0.00	0.00	0.00	0.00
3770	Gastos de instalación y traslado de menaje	0.00	0.00	0.00	0.00	0.00	0.00
3771	Gastos de instalación y traslado de menaje	0.00	0.00	0.00	0.00	0.00	0.00
3780	Servicios integrales de traslado y viáticos	0.00	0.00	0.00	0.00	0.00	0.00
3781	Servicios integrales de traslado y viáticos	0.00	0.00	0.00	0.00	0.00	0.00
3790	Otros servicios de traslado y hospedaje	0.00	0.00	0.00	0.00	0.00	0.00
3791	Otros servicios de traslado y hospedaje	0.00	0.00	0.00	0.00	0.00	0.00
3800	SERVICIOS OFICIALES	34,290,000.00	4,724,587.44	39,014,587.44	3,834,061.00	28,040,384.81	7,140,141.63
3810	Gastos de ceremonial	0.00	0.00	0.00	0.00	0.00	0.00
3811	Gastos de ceremonial	0.00	0.00	0.00	0.00	0.00	0.00
3820	Gastos de orden social y cultural	34,260,000.00	4,724,587.44	38,984,587.44	3,834,061.00	28,040,384.81	7,110,141.63
3821	Gastos de orden sociales oficiales y de orden social	8,810,000.00	359,300.00	9,169,300.00	0.00	7,300,399.55	1,868,900.45
3822	Espectáculos cívicos y culturales	25,450,000.00	4,365,287.44	29,815,287.44	3,834,061.00	20,739,985.26	5,241,241.18
3830	Congresos y convenciones	0.00	0.00	0.00	0.00	0.00	0.00
3831	Congresos y convenciones	0.00	0.00	0.00	0.00	0.00	0.00
3840	Exposiciones y ferias	0.00	0.00	0.00	0.00	0.00	0.00
3841	Exposiciones y ferias	0.00	0.00	0.00	0.00	0.00	0.00
3850	Gastos de representación	30,000.00	0.00	30,000.00	0.00	0.00	30,000.00
3851	Gastos de representación	30,000.00	0.00	30,000.00	0.00	0.00	30,000.00
3900	OTROS SERVICIOS GENERALES	123,810,863.23	-621,060.09	123,189,803.14	0.00	98,158,841.92	25,030,961.22
3910	Servicios funerarios y de cementerios	8,935,863.23	2,100,000.00	11,035,863.23	0.00	0.00	0.00
3911	Servicios funerarios y de cementerios	8,935,863.23	2,100,000.00	11,035,863.23	0.00	0.00	0.00
3920	Impuestos y derechos	8,935,863.23	0.00	8,935,863.23	0.00	9,017,339.15	2,018,524.08
3921	Impuestos y derechos de exportación	0.00	0.00	0.00	0.00	0.00	0.00
3922	Otros impuestos y derechos	8,935,863.23	0.00	8,935,863.23	0.00	9,017,339.15	2,018,524.08
3930	Impuestos y derechos de importación	0.00	0.00	0.00	0.00	0.00	0.00
3931	Impuestos y derechos de importación	0.00	0.00	0.00	0.00	0.00	0.00
3940	Sentencias y resoluciones por autoridad competente	2,500,000.00	0.00	2,500,000.00	0.00	1,018,875.76	1,481,120.24
3941	Sentencias y resoluciones por autoridad competente	2,500,000.00	0.00	2,500,000.00	0.00	1,018,875.76	1,481,120.24
3942	Gastos derivados del resguardo de personas vinculadas a procesos judiciales	0.00	0.00	0.00	0.00	0.00	0.00
3950	Penas, multas, accesorios y actualizaciones	0.00	0.00	0.00	0.00	0.00	0.00
3951	Penas, multas, accesorios y actualizaciones	0.00	0.00	0.00	0.00	0.00	0.00
3960	Otros gastos por responsabilidades	0.00	0.00	0.00	0.00	0.00	0.00
3961	Otros gastos por responsabilidades	0.00	0.00	0.00	0.00	0.00	0.00
3970	Utilidades	0.00	0.00	0.00	0.00	0.00	0.00
3971	Utilidades	0.00	0.00	0.00	0.00	0.00	0.00
3980	Impuesto sobre nómina y otros que se derivan de una relación laboral	15,000,000.00	1,076,146.00	16,076,146.00	0.00	16,076,146.00	0.00
3981	Impuesto sobre nómina	15,000,000.00	1,076,146.00	16,076,146.00	0.00	16,076,146.00	0.00
3982	Impuesto sobre erogaciones por remuneraciones al trabajo personal	0.00	0.00	0.00	0.00	0.00	0.00
3983	Impuesto sobre la renta	0.00	0.00	0.00	0.00	0.00	0.00
3990	Otros servicios generales	97,375,000.00	-3,795,206.09	93,579,793.91	0.00	72,044,477.01	21,531,316.90
3991	Cuotas y suscripciones	0.00	0.00	0.00	0.00	0.00	0.00



Cuenta Pública 2023
Estado Analítico del Ejercicio del Presupuesto de Egresos
Clasificación por Objeto del Gasto (Capítulo y Concepto)

DEL 1 DE ENERO AL 31 DE DICIEMBRE DE 2023

MUNICIPIO DE TULTITLÁN 0007

CUENTA (3)	Concepto (4)	Aprobado (5)	Ampliaciones/ Reducciones (6)	Egresos Modificado (7)	Devengado (9)	Pagado (11)	Subejercicio (12)
3992	Gastos de servicios menores	30,000.00	0.00	30,000.00	0.00	1,804.30	28,195.00
3993	Estudios y análisis clínicos	2,000,000.00	-1,335,433.60	664,566.40	0.00	664,566.40	0.00
3994	Inscripciones y arbitrajes	0.00	0.00	0.00	0.00	0.00	0.00
3995	Diferencia por variación en el tipo de cambio	95,345,000.00	0.00	92,881,223.51	0.00	71,378,106.61	21,503,120.90
3996	Subcontratación de servicios con terceros	0.00	-2,453,772.48	0.00	0.00	0.00	0.00
3997	Proyectos para prestación de servicios	0.00	0.00	0.00	0.00	0.00	0.00
3998	Asociaciones público privadas	0.00	0.00	0.00	0.00	0.00	0.00
SUBTOTAL		439,648,263.23	-5,252,872.24	433,395,390.99	6,130,360.44	378,838,152.49	48,426,878.06
4000	TRANSFERENCIAS, ASIGNACIONES, SUBSIDIOS Y OTRAS AYUDAS	576,481,936.50	42,947,839.54	619,429,776.04	330,000.00	610,754,419.55	8,345,356.49
4100	TRANSFERENCIAS INTERNAS Y ASIGNACIONES AL SECTOR PÚBLICO	0.00	0.00	0.00	0.00	0.00	0.00
4110	Asignaciones presupuestarias al Poder Ejecutivo	0.00	0.00	0.00	0.00	0.00	0.00
4111	Asignaciones presupuestarias al Poder Ejecutivo	0.00	0.00	0.00	0.00	0.00	0.00
4120	Asignaciones presupuestarias al Poder Legislativo	0.00	0.00	0.00	0.00	0.00	0.00
4121	Liberación de recursos al Poder Legislativo	0.00	0.00	0.00	0.00	0.00	0.00
4130	Asignaciones presupuestarias al Poder Judicial	0.00	0.00	0.00	0.00	0.00	0.00
4131	Liberación de recursos al Poder Judicial	0.00	0.00	0.00	0.00	0.00	0.00
4140	Asignaciones presupuestarias a órganos autónomos	0.00	0.00	0.00	0.00	0.00	0.00
4141	Liberación de recursos a entes autónomos	0.00	0.00	0.00	0.00	0.00	0.00
4150	Transferencias internas otorgadas a entidades paraestatales no empresariales y no	0.00	0.00	0.00	0.00	0.00	0.00
4151	Transferencias internas otorgadas a entidades paraestatales no empresariales y no	0.00	0.00	0.00	0.00	0.00	0.00
4160	Transferencias internas otorgadas a entidades paraestatales empresariales y no	0.00	0.00	0.00	0.00	0.00	0.00
4161	Transferencias internas otorgadas a entidades paraestatales empresariales y no	0.00	0.00	0.00	0.00	0.00	0.00
4170	Transferencias internas otorgadas a fideicomisos públicos empresariales y no	0.00	0.00	0.00	0.00	0.00	0.00
4171	Transferencias internas otorgadas a fideicomisos públicos empresariales y no	0.00	0.00	0.00	0.00	0.00	0.00
4180	Transferencias internas otorgadas a instituciones paraestatales públicas	0.00	0.00	0.00	0.00	0.00	0.00
4181	Transferencias internas otorgadas a instituciones paraestatales públicas	0.00	0.00	0.00	0.00	0.00	0.00
4190	Transferencias internas otorgadas a fideicomisos públicos financieros	0.00	0.00	0.00	0.00	0.00	0.00
4191	Transferencias internas otorgadas a fideicomisos públicos financieros	0.00	0.00	0.00	0.00	0.00	0.00
4200	TRANSFERENCIAS AL RESTO DEL SECTOR PÚBLICO	0.00	0.00	0.00	0.00	0.00	0.00
4210	Transferencias otorgadas a organismos entidades paraestatales no	0.00	0.00	0.00	0.00	0.00	0.00
4211	Transferencias otorgadas a organismos o entidades paraestatales no empresariales y	0.00	0.00	0.00	0.00	0.00	0.00
4220	Transferencias otorgadas para entidades paraestatales empresariales y no	0.00	0.00	0.00	0.00	0.00	0.00
4221	Transferencias otorgadas para entidades paraestatales empresariales y no	0.00	0.00	0.00	0.00	0.00	0.00
4230	Transferencias otorgadas para instituciones paraestatales públicas financieras	0.00	0.00	0.00	0.00	0.00	0.00
4231	Transferencias otorgadas para instituciones paraestatales públicas financieras	0.00	0.00	0.00	0.00	0.00	0.00
4240	Transferencias otorgadas a entidades federativas y municipios	0.00	0.00	0.00	0.00	0.00	0.00
4241	Municipios, comunidades y poblaciones	0.00	0.00	0.00	0.00	0.00	0.00
4242	Declarativos a municipios	0.00	0.00	0.00	0.00	0.00	0.00
4250	Transferencias a fideicomisos de entidades federativas y municipios	0.00	0.00	0.00	0.00	0.00	0.00
4251	Transferencias a fideicomisos de entidades federativas y municipios	0.00	0.00	0.00	0.00	0.00	0.00
4300	SUBSIDIOS Y SUBVENCIONES	530,181,936.50	38,835,140.84	569,017,077.34	0.00	554,281,555.51	4,735,520.83
4310	Subsidios a la producción	0.00	0.00	0.00	0.00	0.00	0.00
4311	Subsidios a la distribución	0.00	0.00	0.00	0.00	0.00	0.00
4320	Subsidios a la inversión	0.00	0.00	0.00	0.00	0.00	0.00
4321	Subsidios a la inversión	0.00	0.00	0.00	0.00	0.00	0.00
4330	Subsidios a la prestación de servicios públicos	0.00	0.00	0.00	0.00	0.00	0.00
4331	Subsidios a la prestación de servicios públicos	0.00	0.00	0.00	0.00	0.00	0.00
4340	Subsidios para cubrir diferenciales de tasas de interés	0.00	0.00	0.00	0.00	0.00	0.00
4350	Subsidios para cubrir diferenciales de tasas de interés	0.00	0.00	0.00	0.00	0.00	0.00
4351	Subsidios a la vivienda	0.00	0.00	0.00	0.00	0.00	0.00
4360	Subsidios a la vivienda	0.00	0.00	0.00	0.00	0.00	0.00
4370	Subvenciones al consumo	0.00	0.00	0.00	0.00	0.00	0.00
4371	Subvenciones al consumo	0.00	0.00	0.00	0.00	0.00	0.00
4380	Subsidios a entidades federativas y municipios	458,681,936.50	30,983,720.99	489,665,657.49	0.00	488,724,565.48	941,091.91
4381	Subsidios a entidades federativas y municipios	0.00	0.00	0.00	0.00	0.00	0.00
4382	Subsidios a fideicomisos privados y estatales	458,681,936.50	30,983,720.99	489,665,657.49	0.00	488,724,565.48	941,091.91
4383	Subsidios y apoyos	71,500,000.00	7,851,419.95	79,351,419.95	0.00	75,556,991.03	3,794,428.92
4390	Otros subsidios	65,000,000.00	62,851,419.95	62,851,419.95	0.00	62,851,419.95	0.00
4391	Subsidios por carga fiscal	16,500,000.00	0.00	16,500,000.00	0.00	12,705,571.08	3,794,428.92
4392	Devolución de ingresos impositivos	0.00	0.00	0.00	0.00	0.00	0.00
4393	Subsidios para capacitación y becas	0.00	0.00	0.00	0.00	0.00	0.00
4394	Otros subsidios	0.00	0.00	0.00	0.00	0.00	0.00
4400	AYUDAS SOCIALES	46,300,000.00	4,112,698.70	50,412,698.70	330,000.00	46,472,863.04	3,609,835.66
4410	Ayudas sociales a personas	46,300,000.00	4,112,698.70	50,412,698.70	330,000.00	46,472,863.04	3,609,835.66
4411	Cooperaciones y ayudas	36,000,000.00	0.00	36,000,000.00	0.00	8,055,921.99	2,556,776.71
4412	Desperdas	0.00	0.00	0.00	0.00	35,811,360.00	185,640.00
4413	Gastos relacionados con actividades culturales, deportivas y de ayuda extraordinaria	2,300,000.00	0.00	2,300,000.00	330,000.00	1,107,081.05	862,918.95

Cuenta Pública 2023

Estado Analítico del Ejercicio del Presupuesto de Egresos
Clasificación por Objeto del Gasto (Capítulo y Concepto)

(Cifras en Pesos)

MUNICIPIO DE TULTILÁN 0007

DEL 1 DE ENERO AL 31 DE DICIEMBRE DE 2023

CUENTA (3)	Concepto (4)	Aprobado (5)	Ampliaciones/ Reducciones (6)	Egresos Modificado (7)	Devengado (9)	Pagado (11)	Subejercicio (12)
4414	Gastos por servicios de traslado de personas	1,500,000.00	0.00	1,500,000.00	0.00	1,498,500.00	1,500.00
4415	Ayuda a la infraestructura agropecuaria y forestal	0.00	0.00	0.00	0.00	0.00	0.00
4416	Ayuda a viviendas que participan en diversos programas federales	0.00	0.00	0.00	0.00	0.00	0.00
4420	Becas y otras ayudas para programas de capacitación	0.00	0.00	0.00	0.00	0.00	0.00
4421	Becas	0.00	0.00	0.00	0.00	0.00	0.00
4422	Capacitación	0.00	0.00	0.00	0.00	0.00	0.00
4423	Premios, estímulos, recompensas, becas y seguros a deportistas	0.00	0.00	0.00	0.00	0.00	0.00
4430	Ayudas sociales a instituciones de enseñanza	0.00	0.00	0.00	0.00	0.00	0.00
4431	Instituciones educativas	0.00	0.00	0.00	0.00	0.00	0.00
4432	Premios, recompensas y pensión recreativa estudiantil	0.00	0.00	0.00	0.00	0.00	0.00
4440	Ayudas sociales a actividades científicas o académicas	0.00	0.00	0.00	0.00	0.00	0.00
4441	Ayudas sociales a actividades científicas o académicas	0.00	0.00	0.00	0.00	0.00	0.00
4450	Ayudas sociales a instituciones sin fines de lucro	0.00	0.00	0.00	0.00	0.00	0.00
4451	Instituciones de beneficencia	0.00	0.00	0.00	0.00	0.00	0.00
4452	Instituciones sociales no lucrativas	0.00	0.00	0.00	0.00	0.00	0.00
4460	Ayudas sociales a cooperativas	0.00	0.00	0.00	0.00	0.00	0.00
4461	Ayudas sociales a cooperativas	0.00	0.00	0.00	0.00	0.00	0.00
4470	Ayudas sociales a entidades de interés público	0.00	0.00	0.00	0.00	0.00	0.00
4471	Ayudas sociales a entidades de interés público	0.00	0.00	0.00	0.00	0.00	0.00
4480	Ayudas por desastres naturales y otros siniestros	0.00	0.00	0.00	0.00	0.00	0.00
4481	Reparación de daños a terceros	0.00	0.00	0.00	0.00	0.00	0.00
4482	Merchandías y alimentos para su distribución a la población en caso de desastres	0.00	0.00	0.00	0.00	0.00	0.00
4500	PENSIONES Y JUBILACIONES	0.00	0.00	0.00	0.00	0.00	0.00
4510	Pensiones	0.00	0.00	0.00	0.00	0.00	0.00
4511	Pago de pensiones	0.00	0.00	0.00	0.00	0.00	0.00
4520	Jubilaciones	0.00	0.00	0.00	0.00	0.00	0.00
4521	Jubilaciones	0.00	0.00	0.00	0.00	0.00	0.00
4590	Otras pensiones y jubilaciones	0.00	0.00	0.00	0.00	0.00	0.00
4591	Prestaciones económicas distintas de pensiones	0.00	0.00	0.00	0.00	0.00	0.00
4592	Otras pensiones y jubilaciones	0.00	0.00	0.00	0.00	0.00	0.00
4600	TRANSFERENCIAS A FIDEICOMISOS, MANDATOS Y OTROS ANALÓGOS	0.00	0.00	0.00	0.00	0.00	0.00
4610	Transferencias a fideicomisos del Poder Ejecutivo	0.00	0.00	0.00	0.00	0.00	0.00
4611	Transferencias a fideicomisos del Poder Ejecutivo	0.00	0.00	0.00	0.00	0.00	0.00
4620	Transferencias a fideicomisos del Poder Legislativo	0.00	0.00	0.00	0.00	0.00	0.00
4621	Transferencias a fideicomisos del Poder Legislativo	0.00	0.00	0.00	0.00	0.00	0.00
4630	Transferencias a fideicomisos del Poder Judicial	0.00	0.00	0.00	0.00	0.00	0.00
4631	Transferencias a fideicomisos del Poder Judicial	0.00	0.00	0.00	0.00	0.00	0.00
4640	Transferencias a fideicomisos públicos de entidades paraestatales no	0.00	0.00	0.00	0.00	0.00	0.00
4641	Transferencias a organismos auxiliares	0.00	0.00	0.00	0.00	0.00	0.00
4650	Transferencias a fideicomisos públicos de entidades paraestatales	0.00	0.00	0.00	0.00	0.00	0.00
4651	Transferencias a fideicomisos públicos de entidades paraestatales empresariales y	0.00	0.00	0.00	0.00	0.00	0.00
4660	Transferencias a fideicomisos de instituciones públicas financieras	0.00	0.00	0.00	0.00	0.00	0.00
4661	Transferencias a fideicomisos de instituciones públicas financieras	0.00	0.00	0.00	0.00	0.00	0.00
4690	Otras transferencias a fideicomisos	0.00	0.00	0.00	0.00	0.00	0.00
4691	Otras transferencias a fideicomisos	0.00	0.00	0.00	0.00	0.00	0.00
4700	TRANSFERENCIAS A LA SEGURIDAD SOCIAL	0.00	0.00	0.00	0.00	0.00	0.00
4710	Transferencias por obligación de ley	0.00	0.00	0.00	0.00	0.00	0.00
4711	Transferencias por obligación de ley	0.00	0.00	0.00	0.00	0.00	0.00
4800	DONATIVOS	0.00	0.00	0.00	0.00	0.00	0.00
4810	Donativos a instituciones sin fines de lucro	0.00	0.00	0.00	0.00	0.00	0.00
4811	Donativos a instituciones sin fines de lucro	0.00	0.00	0.00	0.00	0.00	0.00
4820	Donativos a entidades federales	0.00	0.00	0.00	0.00	0.00	0.00
4821	Donativos a entidades federales	0.00	0.00	0.00	0.00	0.00	0.00
4822	Donativos a municipios	0.00	0.00	0.00	0.00	0.00	0.00
4830	Donativos a fideicomisos privados	0.00	0.00	0.00	0.00	0.00	0.00
4831	Donativos a fideicomisos privados	0.00	0.00	0.00	0.00	0.00	0.00
4840	Donativos a fideicomisos estatales	0.00	0.00	0.00	0.00	0.00	0.00
4841	Donativos a fideicomisos estatales	0.00	0.00	0.00	0.00	0.00	0.00
4850	Donativos internacionales	0.00	0.00	0.00	0.00	0.00	0.00
4851	Donativos internacionales	0.00	0.00	0.00	0.00	0.00	0.00
4900	TRANSFERENCIAS AL EXTERIOR	0.00	0.00	0.00	0.00	0.00	0.00
4910	Transferencias para gobiernos extranjeros	0.00	0.00	0.00	0.00	0.00	0.00
4911	Transferencias para gobiernos extranjeros	0.00	0.00	0.00	0.00	0.00	0.00
4920	Transferencias para organismos internacionales	0.00	0.00	0.00	0.00	0.00	0.00
4921	Transferencias para organismos internacionales	0.00	0.00	0.00	0.00	0.00	0.00
4930	Transferencias para el sector privado externo	0.00	0.00	0.00	0.00	0.00	0.00
4931	Transferencias para el sector privado externo	0.00	0.00	0.00	0.00	0.00	0.00
5000	BIENES MUEBLES, INMUEBLES E INTANGIBLES	127,749,548.94	-13,456,405.12	114,293,143.82	6,099,324.32	95,648,282.67	12,546,506.83
SUB TOTAL		576,481,936.50	42,947,839.54	619,429,776.04	330,000.00	610,754,419.55	8,345,356.49

Cuenta Pública 2023

Estado Analítico del Ejercicio del Presupuesto de Egresos
Clasificación por Objeto del Gasto (Capítulo y Concepto)

(Cifras en Pesos)

DEL 1 DE ENERO AL 31 DE DICIEMBRE DE 2023

Cuenta (3)	Concepto (4)	Aprobado (5)	Ampliaciones/ Reducciones (6)	Egresos Modificado (7)	Devengado (8)	Pagado (11)	Subejercicio (12)
5100	MOBILIARIO Y EQUIPO DE ADMINISTRACIÓN	16,797,200.00	960,523.40	17,757,723.40	0.00	11,841,465.83	5,916,257.57
5110	Muebles de oficina y estantería	12,205,200.00	-143,107.36	12,062,092.64	0.00	7,084,283.61	4,977,809.03
5111	Muebles y enseres	12,205,200.00	-143,107.36	12,062,092.64	0.00	7,084,283.61	4,977,809.03
5112	Adquisiciones e indemnizaciones de bienes muebles	0.00	0.00	0.00	0.00	0.00	0.00
5120	Muebles, excepto de oficina y estantería	100,000.00	0.00	100,000.00	0.00	0.00	100,000.00
5121	Muebles, excepto de oficina y estantería	100,000.00	0.00	100,000.00	0.00	0.00	100,000.00
5130	Bienes artísticos, culturales y científicos	400,000.00	0.00	400,000.00	0.00	151,221.47	248,778.53
5131	Instrumental de música	400,000.00	0.00	400,000.00	0.00	151,221.47	248,778.53
5132	Artículos de biblioteca	0.00	0.00	0.00	0.00	0.00	0.00
5133	Objetos, obras de arte, históricas y culturales	0.00	0.00	0.00	0.00	0.00	0.00
5140	Objetos de valor	0.00	0.00	0.00	0.00	0.00	0.00
5141	Objetos de valor	0.00	0.00	0.00	0.00	0.00	0.00
5160	Equipo de cómputo y de tecnología de la información	4,017,000.00	1,072,420.52	5,089,420.52	0.00	4,526,855.39	562,565.13
5161	Bienes informáticos	4,017,000.00	1,072,420.52	5,089,420.52	0.00	4,526,855.39	562,565.13
5190	Otros mobiliarios y equipos de administración	75,000.00	31,210.24	106,210.24	0.00	79,105.36	27,104.88
5191	Otros bienes muebles	0.00	0.00	0.00	0.00	0.00	0.00
5192	Otros equipos eléctricos y electrónicos de oficina	75,000.00	31,210.24	106,210.24	0.00	79,105.36	27,104.88
5200	MOBILIARIO Y EQUIPO EDUCACIONAL Y RECREATIVO	456,000.00	94,350.00	550,350.00	0.00	143,476.92	406,873.08
5201	Equipos y aparatos audiovisuales	250,000.00	0.00	250,000.00	0.00	0.00	250,000.00
5211	Equipos y aparatos audiovisuales	250,000.00	0.00	250,000.00	0.00	0.00	250,000.00
5220	Aparatos deportivos	0.00	0.00	0.00	0.00	0.00	0.00
5221	Equipo deportivo	0.00	0.00	0.00	0.00	0.00	0.00
5230	Cámaras fotográficas y de video	206,000.00	94,350.00	300,350.00	0.00	143,476.92	156,873.08
5231	Equipo de foto, cine y grabación	206,000.00	94,350.00	300,350.00	0.00	143,476.92	156,873.08
5290	Otro mobiliario y equipo educacional y recreativo	0.00	0.00	0.00	0.00	0.00	0.00
5291	Otro mobiliario y equipo educacional y recreativo	0.00	0.00	0.00	0.00	0.00	0.00
5300	EQUIPO INSTRUMENTAL MEDICO Y DE LABORATORIO	200,000.00	-37,528.15	162,471.85	0.00	162,471.85	0.00
5310	Equipo médico y de laboratorio	200,000.00	-37,528.15	162,471.85	0.00	162,471.85	0.00
5311	Equipo médico y de laboratorio	200,000.00	-37,528.15	162,471.85	0.00	162,471.85	0.00
5320	Instrumental médico y de laboratorio	0.00	0.00	0.00	0.00	0.00	0.00
5321	Instrumental médico y de laboratorio	0.00	0.00	0.00	0.00	0.00	0.00
5400	VEHICULOS Y EQUIPO DE TRANSPORTE	50,150,000.00	19,558,402.43	69,708,402.43	0.00	62,480,349.73	1,128,052.70
5410	Veículos y equipo terrestre	49,750,000.00	17,240,735.07	66,990,735.07	0.00	59,807,851.01	1,084,529.74
5411	Veículos y equipo de transporte terrestre	49,750,000.00	17,240,735.07	66,990,735.07	0.00	59,807,851.01	1,084,529.74
5412	Veículos y equipo auxiliar de transporte	0.00	0.00	0.00	0.00	0.00	0.00
5420	Carrocerías y remolques	0.00	0.00	0.00	0.00	0.00	0.00
5421	Carrocerías y remolques	0.00	0.00	0.00	0.00	0.00	0.00
5430	Equipo aerospacial	0.00	0.00	0.00	0.00	0.00	0.00
5431	Equipo de transporte aéreo	0.00	0.00	0.00	0.00	0.00	0.00
5440	Equipo ferroviario	0.00	0.00	0.00	0.00	0.00	0.00
5441	Equipo ferroviario	0.00	0.00	0.00	0.00	0.00	0.00
5450	Embarcaciones	0.00	0.00	0.00	0.00	0.00	0.00
5451	Equipo acuático y acuático	0.00	0.00	0.00	0.00	0.00	0.00
5490	Otros equipos de transporte	400,000.00	2,317,667.36	2,717,667.36	0.00	2,672,498.72	45,168.64
5491	Otros equipos de transporte	400,000.00	2,317,667.36	2,717,667.36	0.00	2,672,498.72	45,168.64
5500	EQUIPO DE DEFENSA Y SEGURIDAD	0.00	556,636.88	556,636.88	0.00	556,636.88	0.00
5510	Equipo de defensa y seguridad	0.00	556,636.88	556,636.88	0.00	556,636.88	0.00
5511	Maquinaria y equipo de seguridad pública	0.00	556,636.88	556,636.88	0.00	556,636.88	0.00
5600	MAQUINARIA, OTROS EQUIPOS Y HERRAMIENTAS	21,380,000.00	478,578.08	21,858,578.08	0.00	19,641,552.25	2,217,025.83
5610	Maquinaria y equipo agropecuario	1,600,000.00	-1,600,000.00	0.00	0.00	0.00	0.00
5611	Maquinaria y equipo agropecuario	1,600,000.00	-1,600,000.00	0.00	0.00	0.00	0.00
5620	Maquinaria y equipo industrial	0.00	0.00	0.00	0.00	0.00	0.00
5621	Maquinaria y equipo industrial	0.00	0.00	0.00	0.00	0.00	0.00
5622	Maquinaria y equipo de producción	0.00	0.00	0.00	0.00	0.00	0.00
5630	Maquinaria y equipo de construcción	6,750,000.00	-1,341,754.92	5,408,245.08	0.00	4,516,490.16	891,754.92
5631	Maquinaria y equipo de construcción	6,750,000.00	-1,341,754.92	5,408,245.08	0.00	4,516,490.16	891,754.92
5640	Sistemas de aire acondicionado, calefacción y de refrigeración industrial y comercial	300,000.00	-285,200.00	14,800.00	0.00	0.00	14,800.00
5641	Sistemas de aire acondicionado, calefacción y de refrigeración industrial y comercial	300,000.00	-285,200.00	14,800.00	0.00	0.00	14,800.00
5650	Equipo de comunicación y telecomunicación	8,600,000.00	1,915,133.00	10,515,133.00	0.00	8,715,132.52	0.48
5651	Equipo de comunicación y telecomunicación	8,600,000.00	1,915,133.00	10,515,133.00	0.00	8,715,132.52	0.48
5660	Equipos de generación eléctrica, aparatos y accesorios eléctricos	90,000.00	36,000.00	126,000.00	0.00	83,404.00	2,596.00
5661	Equipos de generación eléctrica, aparatos y accesorios eléctricos	90,000.00	36,000.00	126,000.00	0.00	83,404.00	2,596.00
5670	Herramientas y máquinas-herramienta	5,670,000.00	1,723,800.00	7,393,800.00	0.00	6,303,325.57	1,300,474.43
5671	Herramientas y máquinas-herramienta	5,670,000.00	1,723,800.00	7,393,800.00	0.00	6,303,325.57	1,300,474.43
5690	Otros equipos	10,000.00	20,600.00	30,600.00	0.00	23,200.00	7,400.00
5691	Instrumentos y aparatos especializados y de precisión	0.00	0.00	0.00	0.00	0.00	0.00
5692	Maquinaria y equipo diverso	0.00	0.00	0.00	0.00	0.00	0.00
5693	Maquinaria y equipo para alumbrado público	0.00	0.00	0.00	0.00	0.00	0.00
5700	ACTIVOS BIOLÓGICOS	0.00	0.00	0.00	0.00	0.00	0.00



Cuenta Pública 2023
Estado Analítico del Ejercicio del Presupuesto de Egresos
Clasificación por Objeto del Gasto (Capítulo y Concepto)
(Cifras en Pesos)

DEL 1 DE ENERO AL 31 DE DICIEMBRE DE 2023

MUNICIPIO DE TULTITLÁN 0007

CUENTA (3)	Concepto (4)	Aprobado (5)	Ampliaciones/ Reducciones (6)	Egresos Modificado (7)	Devengado (9)	Pagado (11)	Subjercicio (12)
5710	Bovinos	0.00	0.00	0.00	0.00	0.00	0.00
5711	Bovinos	0.00	0.00	0.00	0.00	0.00	0.00
5720	Porcinos	0.00	0.00	0.00	0.00	0.00	0.00
5721	Porcinos	0.00	0.00	0.00	0.00	0.00	0.00
5730	Aves	0.00	0.00	0.00	0.00	0.00	0.00
5731	Aves	0.00	0.00	0.00	0.00	0.00	0.00
5740	Ovinos y caprinos	0.00	0.00	0.00	0.00	0.00	0.00
5741	Ovinos y caprinos	0.00	0.00	0.00	0.00	0.00	0.00
5750	Peces y acuicultura	0.00	0.00	0.00	0.00	0.00	0.00
5751	Peces y acuicultura	0.00	0.00	0.00	0.00	0.00	0.00
5760	Equinos	0.00	0.00	0.00	0.00	0.00	0.00
5761	Equinos	0.00	0.00	0.00	0.00	0.00	0.00
5770	Especies menores y de zoológico	0.00	0.00	0.00	0.00	0.00	0.00
5771	Especies menores y de zoológico	0.00	0.00	0.00	0.00	0.00	0.00
5780	Arboles y plantas	0.00	0.00	0.00	0.00	0.00	0.00
5781	Arboles y plantas	0.00	0.00	0.00	0.00	0.00	0.00
5790	Otros activos biológicos	0.00	0.00	0.00	0.00	0.00	0.00
5791	Otros activos biológicos	0.00	0.00	0.00	0.00	0.00	0.00
5800	BIENES INMUEBLES	35,206,348.94	-34,037,046.36	1,169,302.58	0.00	0.00	1,169,302.58
5810	Terrenos	35,206,348.94	-34,037,046.36	1,169,302.58	0.00	0.00	1,169,302.58
5820	Viviendas	0.00	0.00	0.00	0.00	0.00	0.00
5821	Viviendas	0.00	0.00	0.00	0.00	0.00	0.00
5830	Edificios no residenciales	0.00	0.00	0.00	0.00	0.00	0.00
5831	Edificios y locales	0.00	0.00	0.00	0.00	0.00	0.00
5890	Otros bienes inmuebles	0.00	0.00	0.00	0.00	0.00	0.00
5891	Otros bienes inmuebles	0.00	0.00	0.00	0.00	0.00	0.00
5892	Adquisiciones, expropiaciones e indemnizaciones de bienes inmuebles	0.00	0.00	0.00	0.00	0.00	0.00
5900	Bienes inmuebles en la modalidad de proyectos de infraestructura productiva a largo	0.00	0.00	0.00	0.00	0.00	0.00
5910	Software	3,560,000.00	-1,030,321.40	2,529,678.60	0.00	822,329.21	1,707,349.39
5911	Software	3,560,000.00	-1,030,321.40	2,529,678.60	0.00	822,329.21	1,707,349.39
5920	Patentes	0.00	0.00	0.00	0.00	0.00	0.00
5921	Patentes	0.00	0.00	0.00	0.00	0.00	0.00
5930	Marcas	0.00	0.00	0.00	0.00	0.00	0.00
5931	Marcas	0.00	0.00	0.00	0.00	0.00	0.00
5940	Derechos	0.00	0.00	0.00	0.00	0.00	0.00
5941	Derechos	0.00	0.00	0.00	0.00	0.00	0.00
5950	Concesiones	0.00	0.00	0.00	0.00	0.00	0.00
5951	Concesiones	0.00	0.00	0.00	0.00	0.00	0.00
5960	Franchises	0.00	0.00	0.00	0.00	0.00	0.00
5961	Franchises	0.00	0.00	0.00	0.00	0.00	0.00
5970	Licencias informáticas e intelectuales	0.00	0.00	0.00	0.00	0.00	0.00
5971	Licencias informáticas e intelectuales	0.00	0.00	0.00	0.00	0.00	0.00
5980	Licencias industriales, comerciales y otras	0.00	0.00	0.00	0.00	0.00	0.00
5981	Licencias industriales, comerciales y otras	0.00	0.00	0.00	0.00	0.00	0.00
5990	Otros activos intangibles	0.00	0.00	0.00	0.00	0.00	0.00
5991	Otros activos intangibles	0.00	0.00	0.00	0.00	0.00	0.00
SUBTOTAL		127,749,548.94	-13,456,405.12	114,293,143.82	6,098,354.32	95,648,282.67	12,546,506.83
6000	INVERSION PUBLICA	338,464,795.56	65,249,663.27	403,714,458.83	84,185,898.96	302,978,593.83	16,549,956.04
6100	OBRA PUBLICA EN BIENES DE DOMINIO PUBLICO	338,464,795.56	65,249,663.27	403,714,458.83	84,185,898.96	302,978,593.83	16,549,956.04
6110	Edificación habitacional	0.00	0.00	0.00	0.00	0.00	0.00
6111	Edificación habitacional	0.00	0.00	0.00	0.00	0.00	0.00
6120	Edificación no habitacional	338,464,795.56	65,249,663.27	403,714,458.83	84,185,898.96	302,978,593.83	16,549,956.04
6121	Convenios y aportaciones	137,402,935.53	-15,819,239.53	121,583,697.00	15,101,730.00	106,404,964.43	77,002.57
6122	Obra estatal o municipal	197,811,859.03	81,068,902.80	278,880,761.83	68,486,059.66	194,692,170.60	15,705,531.57
6123	Supervisión y control de la obra pública	0.00	0.00	0.00	0.00	0.00	0.00
6124	Transferencias a organismos auxiliares y subsidios a municipios	0.00	0.00	0.00	0.00	0.00	0.00
6125	Ejecución de obras por administración	0.00	0.00	0.00	0.00	0.00	0.00
6126	Indemnizaciones por expropiación o adjudicación	0.00	0.00	0.00	0.00	0.00	0.00
6127	Arrendamiento de maquinaria, equipo e instalaciones (locales)	0.00	0.00	0.00	0.00	0.00	0.00
6128	Apoyos a obras de bienestar social	0.00	0.00	0.00	0.00	0.00	0.00
6129	Estudios de preinversión	0.00	0.00	0.00	0.00	0.00	0.00
6130	Constitución de obras para el abastecimiento de agua, petróleo, gas,	3,250,000.00	0.00	3,250,000.00	596,109.30	1,881,458.80	777,431.92
6131	Convenios y aportaciones	0.00	0.00	0.00	0.00	0.00	0.00
6132	Obra estatal o municipal	0.00	0.00	0.00	0.00	0.00	0.00
6133	Supervisión y control de la obra pública	0.00	0.00	0.00	0.00	0.00	0.00
6134	Transferencias a organismos auxiliares y subsidios a municipios	0.00	0.00	0.00	0.00	0.00	0.00
6135	Ejecución de obras por administración	0.00	0.00	0.00	0.00	0.00	0.00

Cuenta Pública 2023

Estado Analítico del Ejercicio del Presupuesto de Egresos
Clasificación por Objeto del Gasto (Capítulo y Concepto)

(Cifras en Pesos)

DEL 1 DE ENERO AL 31 DE DICIEMBRE DE 2023

MUNICIPIO DE TULTILÁN 0007

CUENTA (3)	Concepto (4)	Aprobado (5)	Ampliaciones/ Reducciones (6)	Egresos Modificado (7)	Devengado (9)	Pagado (11)	Subejercicio (12)
6136	Indemnizaciones por expropiación o adjudicación	0.00	0.00	0.00	0.00	0.00	0.00
6137	Arrendamiento de maquinaria, equipo e instalaciones (locales)	0.00	0.00	0.00	0.00	0.00	0.00
6138	Estudios de preinversión	0.00	0.00	0.00	0.00	0.00	0.00
6139	Reparación y mantenimiento de infraestructura hidráulica	0.00	0.00	0.00	0.00	0.00	0.00
6140	División de terrenos y construcción de obras de urbanización	0.00	0.00	0.00	0.00	0.00	0.00
6141	División de terrenos y construcción de obras de urbanización	0.00	0.00	0.00	0.00	0.00	0.00
6150	Construcción de vías de comunicación	0.00	0.00	0.00	0.00	0.00	0.00
6151	Convenios y aportaciones	0.00	0.00	0.00	0.00	0.00	0.00
6152	Otra estatal o municipal	0.00	0.00	0.00	0.00	0.00	0.00
6153	Supervisión y control de la obra pública	0.00	0.00	0.00	0.00	0.00	0.00
6154	Transferencias a organismos auxiliares y subsidios a municipios	0.00	0.00	0.00	0.00	0.00	0.00
6155	Ejecución de obras por administración	0.00	0.00	0.00	0.00	0.00	0.00
6156	Indemnizaciones por expropiación o adjudicación	0.00	0.00	0.00	0.00	0.00	0.00
6157	Arrendamiento de maquinaria, equipo e instalaciones (locales)	0.00	0.00	0.00	0.00	0.00	0.00
6158	Estudios de preinversión	0.00	0.00	0.00	0.00	0.00	0.00
6159	Reparación y mantenimiento de valvedos y alumbrado	0.00	0.00	0.00	0.00	0.00	0.00
6160	Otras construcciones de ingeniería civil u obra pesada	0.00	0.00	0.00	0.00	0.00	0.00
6161	Convenios y aportaciones	0.00	0.00	0.00	0.00	0.00	0.00
6162	Otra estatal o municipal	0.00	0.00	0.00	0.00	0.00	0.00
6163	Supervisión y control de la obra pública	0.00	0.00	0.00	0.00	0.00	0.00
6164	Transferencias a organismos auxiliares y subsidios a municipios	0.00	0.00	0.00	0.00	0.00	0.00
6165	Ejecución de obras por administración	0.00	0.00	0.00	0.00	0.00	0.00
6166	Indemnizaciones por expropiación o adjudicación	0.00	0.00	0.00	0.00	0.00	0.00
6167	Arrendamiento de maquinaria, equipo e instalaciones (locales)	0.00	0.00	0.00	0.00	0.00	0.00
6168	Estudios de preinversión	0.00	0.00	0.00	0.00	0.00	0.00
6170	Instalaciones y equipamiento en construcciones	0.00	0.00	0.00	0.00	0.00	0.00
6171	Instalaciones y equipamiento en construcciones	0.00	0.00	0.00	0.00	0.00	0.00
6190	Trabajos de acabados en edificaciones y otros trabajos especializados	0.00	0.00	0.00	0.00	0.00	0.00
6191	Trabajos de acabados en edificaciones y otros trabajos especializados	0.00	0.00	0.00	0.00	0.00	0.00
6200	OBRA PÚBLICA EN BIENES PROPIOS	0.00	0.00	0.00	0.00	0.00	0.00
6210	Edificación habitacional	0.00	0.00	0.00	0.00	0.00	0.00
6211	Edificación habitacional	0.00	0.00	0.00	0.00	0.00	0.00
6220	Edificación no habitacional	0.00	0.00	0.00	0.00	0.00	0.00
6221	Edificación no habitacional	0.00	0.00	0.00	0.00	0.00	0.00
6300	Construcción de obras para el abastecimiento de agua, petróleo, gas,	0.00	0.00	0.00	0.00	0.00	0.00
6321	Construcción de obras para el abastecimiento de agua, petróleo, gas, electricidad y	0.00	0.00	0.00	0.00	0.00	0.00
6340	División de terrenos y construcción de obras de urbanización	0.00	0.00	0.00	0.00	0.00	0.00
6341	División de terrenos y construcción de obras de urbanización	0.00	0.00	0.00	0.00	0.00	0.00
6350	Construcción de vías de comunicación	0.00	0.00	0.00	0.00	0.00	0.00
6351	Construcción de vías de comunicación	0.00	0.00	0.00	0.00	0.00	0.00
6360	Otras construcciones de ingeniería civil u obra pesada	0.00	0.00	0.00	0.00	0.00	0.00
6361	Otras construcciones de ingeniería civil u obra pesada	0.00	0.00	0.00	0.00	0.00	0.00
6370	Instalaciones y equipamiento en construcciones	0.00	0.00	0.00	0.00	0.00	0.00
6371	Instalaciones y equipamiento en construcciones	0.00	0.00	0.00	0.00	0.00	0.00
6390	Trabajos de acabados en edificaciones y otros trabajos especializados	0.00	0.00	0.00	0.00	0.00	0.00
6391	Trabajos de acabados en edificaciones y otros trabajos especializados	0.00	0.00	0.00	0.00	0.00	0.00
6300	PROYECTOS PRODUCTIVOS Y ACCIONES DE FOMENTO	0.00	0.00	0.00	0.00	0.00	0.00
6310	Estudios, formulación y evaluación de proyectos productivos no incluidos en	0.00	0.00	0.00	0.00	0.00	0.00
6311	Estudios, formulación y evaluación de proyectos productivos no incluidos en	0.00	0.00	0.00	0.00	0.00	0.00
6320	Ejecución de proyectos productivos no incluidos en conceptos anteriores de	0.00	0.00	0.00	0.00	0.00	0.00
6321	Ejecución de proyectos productivos no incluidos en conceptos anteriores de este	0.00	0.00	0.00	0.00	0.00	0.00
SUBTOTAL		338,464,795.56	65,249,663.27	403,714,458.83	84,185,898.96	302,978,593.83	16,549,966.04
7000	INVERSIONES FINANCIERAS Y OTRAS PROVISIONES	0.00	0.00	0.00	0.00	0.00	0.00
7100	INVERSIONES PARA EL FOMENTO DE ACTIVIDADES PRODUCTIVAS	0.00	0.00	0.00	0.00	0.00	0.00
7110	Créditos otorgados por entidades federativas y municipios al sector social y	0.00	0.00	0.00	0.00	0.00	0.00
7111	Créditos directos para actividades productivas	0.00	0.00	0.00	0.00	0.00	0.00
7112	Créditos a servidores públicos	0.00	0.00	0.00	0.00	0.00	0.00
7120	Créditos otorgados por entidades federativas a municipios para el fomento de	0.00	0.00	0.00	0.00	0.00	0.00
7221	Fideicomisos para financiamiento de obras	0.00	0.00	0.00	0.00	0.00	0.00
7222	Fideicomisos para financiamiento agropecuario	0.00	0.00	0.00	0.00	0.00	0.00
7123	Fideicomisos para financiamiento industrial, artesanal y turístico	0.00	0.00	0.00	0.00	0.00	0.00
7124	Fideicomisos para financiamiento de vivienda	0.00	0.00	0.00	0.00	0.00	0.00
7200	ACCIONES Y PARTICIPACIONES DE CAPITAL	0.00	0.00	0.00	0.00	0.00	0.00
7210	Acciones y participaciones de capital en entidades paraestatales no	0.00	0.00	0.00	0.00	0.00	0.00
7211	Acciones y participaciones de capital en entidades paraestatales no empresariales y	0.00	0.00	0.00	0.00	0.00	0.00
7220	Acciones y participaciones de capital en entidades paraestatales empresariales	0.00	0.00	0.00	0.00	0.00	0.00
7221	Acciones y participaciones de capital en entidades paraestatales empresariales no	0.00	0.00	0.00	0.00	0.00	0.00
7220	Acciones y participaciones de capital en instituciones paraestatales públicas	0.00	0.00	0.00	0.00	0.00	0.00
7231	Acciones y participaciones de capital en instituciones paraestatales públicas	0.00	0.00	0.00	0.00	0.00	0.00

Cuenta Pública 2023

Estado Analítico del Ejercicio del Presupuesto de Egresos
Clasificación por Objeto del Gasto (Capítulo y Concepto)

(Cifras en Pesos)

DEL 1 DE ENERO AL 31 DE DICIEMBRE DE 2023

MUNICIPIO DE TULTIÁN 0007

CUENTA (1)	Concepto (4)	Aprobado (5)	Ampliaciones/ Reducciones (6)	Egresos Modificado (7)	Devengado (9)	Pagado (11)	Subejercicio (12)
7240	Acciones y participaciones de capital en el sector privado con fines de política	0.00	0.00	0.00	0.00	0.00	0.00
7241	Acciones y participaciones de capital en el sector privado con fines de política	0.00	0.00	0.00	0.00	0.00	0.00
7250	Acciones y participaciones de capital en organismos internacionales con fines	0.00	0.00	0.00	0.00	0.00	0.00
7251	Acciones y participaciones de capital en organismos internacionales con fines de	0.00	0.00	0.00	0.00	0.00	0.00
7260	Acciones y participaciones de capital en el sector externo con fines de política	0.00	0.00	0.00	0.00	0.00	0.00
7261	Acciones y participaciones de capital en el sector externo con fines de política	0.00	0.00	0.00	0.00	0.00	0.00
7270	Acciones y participaciones de capital en el sector público con fines de gestión	0.00	0.00	0.00	0.00	0.00	0.00
7271	Acciones y participaciones de capital en el sector público con fines de gestión	0.00	0.00	0.00	0.00	0.00	0.00
7280	Acciones y participaciones de capital en el sector privado con fines de gestión	0.00	0.00	0.00	0.00	0.00	0.00
7281	Acciones y participaciones de capital en el sector privado con fines de gestión	0.00	0.00	0.00	0.00	0.00	0.00
7290	Acciones y participaciones de capital en el sector externo con fines de	0.00	0.00	0.00	0.00	0.00	0.00
7291	Acciones y participaciones de capital en el sector externo con fines de	0.00	0.00	0.00	0.00	0.00	0.00
7300	COMPRA DE TÍTULOS Y VALORES	0.00	0.00	0.00	0.00	0.00	0.00
7310	Bonos	0.00	0.00	0.00	0.00	0.00	0.00
7311	Adquisición de bonos	0.00	0.00	0.00	0.00	0.00	0.00
7320	Valores representativos de deuda adquiridos con fines de política económica	0.00	0.00	0.00	0.00	0.00	0.00
7321	Valores representativos de deuda adquiridos con fines de política económica	0.00	0.00	0.00	0.00	0.00	0.00
7330	Valores representativos de deuda adquiridos con fines de gestión de liquidez	0.00	0.00	0.00	0.00	0.00	0.00
7331	Valores representativos de deuda adquiridos con fines de gestión de liquidez	0.00	0.00	0.00	0.00	0.00	0.00
7340	Obligaciones negociables adquiridas con fines de política económica	0.00	0.00	0.00	0.00	0.00	0.00
7341	Obligaciones negociables adquiridas con fines de política económica	0.00	0.00	0.00	0.00	0.00	0.00
7350	Obligaciones negociables adquiridas con fines de gestión de liquidez	0.00	0.00	0.00	0.00	0.00	0.00
7351	Obligaciones negociables adquiridas con fines de gestión de liquidez	0.00	0.00	0.00	0.00	0.00	0.00
7360	Otros Valores	0.00	0.00	0.00	0.00	0.00	0.00
7361	Préstamos para adquisición de títulos de crédito	0.00	0.00	0.00	0.00	0.00	0.00
7362	Reserva técnica	0.00	0.00	0.00	0.00	0.00	0.00
7363	Adquisición de otros valores	0.00	0.00	0.00	0.00	0.00	0.00
7400	CONCESIÓN DE PRÉSTAMOS	0.00	0.00	0.00	0.00	0.00	0.00
7410	Concesión de préstamos a entidades parastatales no empresariales y no financieras	0.00	0.00	0.00	0.00	0.00	0.00
7411	Concesión de préstamos a entidades parastatales no empresariales y no financieras	0.00	0.00	0.00	0.00	0.00	0.00
7420	Concesión de préstamos a entidades parastatales empresariales no financieras	0.00	0.00	0.00	0.00	0.00	0.00
7421	Concesión de préstamos a entidades parastatales empresariales no financieras	0.00	0.00	0.00	0.00	0.00	0.00
7430	Concesión de préstamos a instituciones parastatales públicas financieras con	0.00	0.00	0.00	0.00	0.00	0.00
7431	Concesión de préstamos a instituciones parastatales públicas financieras con	0.00	0.00	0.00	0.00	0.00	0.00
7440	Concesión de préstamos a entidades federales y municipios con fines de	0.00	0.00	0.00	0.00	0.00	0.00
7441	Concesión de préstamos a entidades federales y municipios con fines de	0.00	0.00	0.00	0.00	0.00	0.00
7450	Concesión de préstamos al sector privado con fines de política económica	0.00	0.00	0.00	0.00	0.00	0.00
7451	Concesión de préstamos al sector privado con fines de política económica	0.00	0.00	0.00	0.00	0.00	0.00
7460	Concesión de préstamos al sector externo con fines de política económica	0.00	0.00	0.00	0.00	0.00	0.00
7461	Concesión de préstamos al sector externo con fines de política económica	0.00	0.00	0.00	0.00	0.00	0.00
7470	Concesión de préstamos al sector público con fines de gestión de liquidez	0.00	0.00	0.00	0.00	0.00	0.00
7471	Concesión de préstamos al sector público con fines de gestión de liquidez	0.00	0.00	0.00	0.00	0.00	0.00
7480	Concesión de préstamos al sector privado con fines de gestión de liquidez	0.00	0.00	0.00	0.00	0.00	0.00
7481	Concesión de préstamos al sector privado con fines de gestión de liquidez	0.00	0.00	0.00	0.00	0.00	0.00
7490	Concesión de préstamos al sector externo con fines de gestión de liquidez	0.00	0.00	0.00	0.00	0.00	0.00
7491	Concesión de préstamos al sector externo con fines de gestión de liquidez	0.00	0.00	0.00	0.00	0.00	0.00
7500	INVERSIONES EN FIDELICOMISOS, MANDATOS Y OTROS ANALOGOS	0.00	0.00	0.00	0.00	0.00	0.00
7510	Inversiones en fideicomisos del Poder Ejecutivo	0.00	0.00	0.00	0.00	0.00	0.00
7511	Inversiones en fideicomisos del Poder Ejecutivo	0.00	0.00	0.00	0.00	0.00	0.00
7520	Inversiones en fideicomisos del Poder Legislativo	0.00	0.00	0.00	0.00	0.00	0.00
7521	Inversiones en fideicomisos del Poder Legislativo	0.00	0.00	0.00	0.00	0.00	0.00
7530	Inversiones en fideicomisos del Poder Judicial	0.00	0.00	0.00	0.00	0.00	0.00
7531	Inversiones en fideicomisos del Poder Judicial	0.00	0.00	0.00	0.00	0.00	0.00
7540	Inversiones en fideicomisos públicos no empresariales y no financieros	0.00	0.00	0.00	0.00	0.00	0.00
7541	Inversiones en fideicomisos públicos no empresariales y no financieros	0.00	0.00	0.00	0.00	0.00	0.00
7550	Inversiones en fideicomisos públicos empresariales no financieros	0.00	0.00	0.00	0.00	0.00	0.00
7551	Inversiones en fideicomisos públicos empresariales no financieros	0.00	0.00	0.00	0.00	0.00	0.00
7560	Inversiones en fideicomisos públicos financieros	0.00	0.00	0.00	0.00	0.00	0.00
7561	Inversiones en fideicomisos públicos financieros	0.00	0.00	0.00	0.00	0.00	0.00
7570	Inversiones en fideicomisos de entidades federales	0.00	0.00	0.00	0.00	0.00	0.00
7571	Inversiones en fideicomisos de entidades federales	0.00	0.00	0.00	0.00	0.00	0.00
7580	Inversiones en fideicomisos de municipios	0.00	0.00	0.00	0.00	0.00	0.00
7581	Inversiones en fideicomisos de municipios	0.00	0.00	0.00	0.00	0.00	0.00
7590	Otras inversiones en fideicomisos	0.00	0.00	0.00	0.00	0.00	0.00
7591	Otras inversiones en fideicomisos	0.00	0.00	0.00	0.00	0.00	0.00
7600	OTRAS INVERSIONES FINANCIERAS	0.00	0.00	0.00	0.00	0.00	0.00
7610	Depósitos a largo plazo en moneda nacional	0.00	0.00	0.00	0.00	0.00	0.00
7611	Depósitos a largo plazo en moneda nacional	0.00	0.00	0.00	0.00	0.00	0.00
7620	Depósitos a largo plazo en moneda extranjera	0.00	0.00	0.00	0.00	0.00	0.00

Estado Analítico del Ejercicio del Presupuesto de Egresos
Clasificación por Objeto del Gasto (Capítulo y Concepto)

(Cifras en Pesos)

DEL 1 DE ENERO AL 31 DE DICIEMBRE DE 2023

MUNICIPIO DE TUITILIAN 0007

CUENTA (3)	Concepto (4)	Aprobado (5)	Ampliaciones/ Reducciones (6)	Egresos Modificado (7)	Overspendo (9)	Pagado (11)	Subejercicio (12)
7621	Depósitos a largo plazo en moneda extranjera	0.00	0.00	0.00	0.00	0.00	0.00
7900	PROVISIONES PARA CONTINGENCIAS Y OTRAS EROGACIONES ESPECIALES	0.00	0.00	0.00	0.00	0.00	0.00
7910	Contingencias por fenómenos naturales	0.00	0.00	0.00	0.00	0.00	0.00
7911	Contingencias por fenómenos naturales	0.00	0.00	0.00	0.00	0.00	0.00
7920	Contingencias socioeconómicas	0.00	0.00	0.00	0.00	0.00	0.00
7921	Contingencias socioeconómicas	0.00	0.00	0.00	0.00	0.00	0.00
7990	Otras erogaciones especiales	0.00	0.00	0.00	0.00	0.00	0.00
7991	Otras erogaciones especiales	0.00	0.00	0.00	0.00	0.00	0.00
SUBTOTAL							
8000	PARTICIPACIONES Y APORTACIONES	0.00	0.00	0.00	0.00	0.00	0.00
8100	PARTICIPACIONES	0.00	0.00	0.00	0.00	0.00	0.00
8110	Fondo general de participaciones	0.00	0.00	0.00	0.00	0.00	0.00
8111	Fondo general de participaciones	0.00	0.00	0.00	0.00	0.00	0.00
8120	Fondo de fomento municipal	0.00	0.00	0.00	0.00	0.00	0.00
8121	Fondo de fomento municipal	0.00	0.00	0.00	0.00	0.00	0.00
8130	Participaciones de las entidades federativas a los municipios	0.00	0.00	0.00	0.00	0.00	0.00
8131	Participaciones a municipios en los ingresos federales	0.00	0.00	0.00	0.00	0.00	0.00
8132	Participaciones a municipios en los ingresos estatales	0.00	0.00	0.00	0.00	0.00	0.00
8140	Otros conceptos participables de la federación a entidades federativas	0.00	0.00	0.00	0.00	0.00	0.00
8141	Otros conceptos participables de la federación a entidades federativas	0.00	0.00	0.00	0.00	0.00	0.00
8150	Otros conceptos participables de la federación a municipios	0.00	0.00	0.00	0.00	0.00	0.00
8151	Otros conceptos participables de la federación a municipios	0.00	0.00	0.00	0.00	0.00	0.00
8160	Convenios de colaboración administrativa	0.00	0.00	0.00	0.00	0.00	0.00
8161	Convenios de colaboración administrativa	0.00	0.00	0.00	0.00	0.00	0.00
8300	APORTACIONES	0.00	0.00	0.00	0.00	0.00	0.00
8310	Aportaciones de la federación a las entidades federativas	0.00	0.00	0.00	0.00	0.00	0.00
8311	Aportaciones de la federación a las entidades federativas	0.00	0.00	0.00	0.00	0.00	0.00
8320	Aportaciones de la federación a municipios	0.00	0.00	0.00	0.00	0.00	0.00
8321	Aportaciones de la federación a municipios	0.00	0.00	0.00	0.00	0.00	0.00
8330	Aportaciones de las entidades federativas a los municipios	0.00	0.00	0.00	0.00	0.00	0.00
8331	Aportaciones a municipios del Fondo de Aportaciones para la Infraestructura Social	0.00	0.00	0.00	0.00	0.00	0.00
8332	Aportaciones a municipios del Fondo de Aportaciones para el Fortalecimiento de los	0.00	0.00	0.00	0.00	0.00	0.00
8340	Aportaciones previstas en leyes y decretos al sistema de protección social	0.00	0.00	0.00	0.00	0.00	0.00
8341	Aportaciones previstas en leyes y decretos al sistema de protección social	0.00	0.00	0.00	0.00	0.00	0.00
8350	Aportaciones previstas en leyes y decretos compensatorias a entidades	0.00	0.00	0.00	0.00	0.00	0.00
8351	Aportaciones previstas en leyes y decretos compensatorias a entidades	0.00	0.00	0.00	0.00	0.00	0.00
8360	CONVENIOS	0.00	0.00	0.00	0.00	0.00	0.00
8361	Convenios de asignación	0.00	0.00	0.00	0.00	0.00	0.00
8370	Convenios de asignación	0.00	0.00	0.00	0.00	0.00	0.00
8380	Convenios de descentralización	0.00	0.00	0.00	0.00	0.00	0.00
8390	Convenios de descentralización	0.00	0.00	0.00	0.00	0.00	0.00
8500	Otros convenios	0.00	0.00	0.00	0.00	0.00	0.00
8531	Otros convenios	0.00	0.00	0.00	0.00	0.00	0.00
SUBTOTAL		157,487,499.00	0.00	150,559,382.79	0.00	148,206,959.33	2,352,413.46
9000	DEUDA PÚBLICA	8,000,000.00	6,928,117.11	10,177,973.14	0.00	10,177,973.14	0.00
9100	AMORTIZACIÓN DE LA DEUDA PÚBLICA	8,000,000.00	2,177,973.14	10,177,973.14	0.00	10,177,973.14	0.00
9110	Amortización de la deuda interna con instituciones de crédito	8,000,000.00	2,177,973.14	10,177,973.14	0.00	10,177,973.14	0.00
9111	Amortización de la deuda	0.00	0.00	0.00	0.00	0.00	0.00
9112	Amortización de la deuda	0.00	0.00	0.00	0.00	0.00	0.00
9120	Amortización de la deuda interna por emisión de títulos y valores	0.00	0.00	0.00	0.00	0.00	0.00
9121	Amortización de la deuda interna por emisión de títulos y valores	0.00	0.00	0.00	0.00	0.00	0.00
9130	Amortización de arrendamientos financieros nacionales	0.00	0.00	0.00	0.00	0.00	0.00
9131	Amortización de arrendamientos financieros nacionales	0.00	0.00	0.00	0.00	0.00	0.00
9140	Amortización de la deuda externa con instituciones de crédito	0.00	0.00	0.00	0.00	0.00	0.00
9141	Amortización de la deuda externa con instituciones de crédito	0.00	0.00	0.00	0.00	0.00	0.00
9150	Amortización de deuda externa con organismos financieros internacionales	0.00	0.00	0.00	0.00	0.00	0.00
9151	Amortización de deuda externa con organismos financieros internacionales	0.00	0.00	0.00	0.00	0.00	0.00
9160	Amortización de la deuda bilateral	0.00	0.00	0.00	0.00	0.00	0.00
9161	Amortización de la deuda bilateral	0.00	0.00	0.00	0.00	0.00	0.00
9170	Amortización de la deuda externa por emisión de títulos y valores	0.00	0.00	0.00	0.00	0.00	0.00
9171	Amortización de la deuda externa por emisión de títulos y valores	0.00	0.00	0.00	0.00	0.00	0.00
9180	Amortización de arrendamientos financieros internacionales	0.00	0.00	0.00	0.00	0.00	0.00
9181	Amortización de arrendamientos financieros internacionales	0.00	0.00	0.00	0.00	0.00	0.00
9200	INTERESES DE LA DEUDA PÚBLICA	10,000,000.00	1,668,872.93	11,668,872.93	0.00	11,668,872.93	0.00
9210	Intereses de la deuda	10,000,000.00	1,668,872.93	11,668,872.93	0.00	11,668,872.93	0.00
9211	Intereses de la deuda	0.00	0.00	0.00	0.00	0.00	0.00
9220	Intereses derivados de la colocación de títulos y valores	0.00	0.00	0.00	0.00	0.00	0.00
9221	Intereses derivados de la colocación de títulos y valores	0.00	0.00	0.00	0.00	0.00	0.00
9230	Intereses por arrendamientos financieros nacionales	0.00	0.00	0.00	0.00	0.00	0.00

Cuenta Pública 2023									
Estado Analítico del Ejercicio del Presupuesto de Egresos									
Clasificación por Objeto del Gasto (Capítulo y Concepto)									
(Cifras en Pesos)									
DEL 1 DE ENERO AL 31 DE DICIEMBRE DE 2023									
Cuenta (3)	Concepto (4)	Aprobado (5)	Ampliaciones/ Reducciones (6)	Egresos Modificado (7)	Devengado (8)	Pagado	Subejercicio (12)		
						(11)			
9231	Intereses por arrendamientos financieros nacionales	0.00	0.00	0.00	0.00	0.00	0.00		
9240	Intereses de la deuda externa con instituciones de crédito	0.00	0.00	0.00	0.00	0.00	0.00		
9241	Intereses de la deuda externa con instituciones de crédito	0.00	0.00	0.00	0.00	0.00	0.00		
9250	Intereses de la deuda con organismos financieros internacionales	0.00	0.00	0.00	0.00	0.00	0.00		
9251	Intereses de la deuda con organismos financieros internacionales	0.00	0.00	0.00	0.00	0.00	0.00		
9260	Intereses de la deuda bilateral	0.00	0.00	0.00	0.00	0.00	0.00		
9261	Intereses de la deuda bilateral	0.00	0.00	0.00	0.00	0.00	0.00		
9270	Intereses derivados de la colocación de títulos y valores en el exterior	0.00	0.00	0.00	0.00	0.00	0.00		
9271	Intereses derivados de la colocación de títulos y valores en el exterior	0.00	0.00	0.00	0.00	0.00	0.00		
9280	Intereses por arrendamientos financieros internacionales	0.00	0.00	0.00	0.00	0.00	0.00		
9281	Intereses por arrendamientos financieros internacionales	0.00	0.00	0.00	0.00	0.00	0.00		
9300	COMISIONES DE LA DEUDA PÚBLICA	0.00	0.00	0.00	0.00	0.00	0.00		
9310	Comisiones de la deuda pública interna	0.00	0.00	0.00	0.00	0.00	0.00		
9311	Comisiones de la deuda pública	0.00	0.00	0.00	0.00	0.00	0.00		
9320	Comisiones de la deuda pública externa	0.00	0.00	0.00	0.00	0.00	0.00		
9321	Comisiones de la deuda pública externa	0.00	0.00	0.00	0.00	0.00	0.00		
9400	GASTOS DE LA DEUDA PÚBLICA	0.00	0.00	0.00	0.00	0.00	0.00		
9410	Gastos de la deuda pública interna	0.00	0.00	0.00	0.00	0.00	0.00		
9411	Gastos de la deuda pública	0.00	0.00	0.00	0.00	0.00	0.00		
9420	Gastos de la deuda pública externa	0.00	0.00	0.00	0.00	0.00	0.00		
9421	Gastos de la deuda pública externa	0.00	0.00	0.00	0.00	0.00	0.00		
9500	COSTO POR COBERTURAS	0.00	0.00	0.00	0.00	0.00	0.00		
9510	Gastos por coberturas	0.00	0.00	0.00	0.00	0.00	0.00		
9511	Gastos por coberturas en tasas de interés	0.00	0.00	0.00	0.00	0.00	0.00		
9512	Gastos por otras coberturas	0.00	0.00	0.00	0.00	0.00	0.00		
9600	APOYOS FINANCIEROS	0.00	0.00	0.00	0.00	0.00	0.00		
9610	Apoys a intermediarios financieros	0.00	0.00	0.00	0.00	0.00	0.00		
9611	Apoys a intermediarios financieros	0.00	0.00	0.00	0.00	0.00	0.00		
9620	Apoys a ahorradores y deudores del sistema financiero nacional	0.00	0.00	0.00	0.00	0.00	0.00		
9621	Apoys a ahorradores y deudores del sistema financiero nacional	139,467,499.90	-10,774,963.18	128,712,536.72	0.00	126,360,123.26	2,352,413,461.26		
9900	ADEUDOS DE EJERCICIOS FISCALES ANTERIORES (ADEFAS)	139,467,499.90	-10,774,963.18	128,712,536.72	0.00	126,360,123.26	2,352,413,461.26		
9910	ADEFAS	128,725,627.63	-13,090.91	128,712,536.72	0.00	0.00	0.00		
9911	Por el ejercicio inmediato anterior	10,761,872.27	-10,761,872.27	0.00	0.00	0.00	0.00		
9912	Por ejercicios anteriores	157,467,499.90	-6,928,117.11	150,559,382.79	0.00	148,206,369.33	2,352,413,461.26		
SUBTOTAL	TOTAL PARTIDAS:	2,398,339,909.16	84,229,347.30	2,482,569,256.46	100,578,092.04	2,285,067,917.59	95,921,251.83		

"Bajo protesta de decir verdad declaramos que los Estados Presupuestarios y sus notas, son razonablemente correctos y son responsabilidad del emisor"

Elena García Martínez
PRESIDENTA MUNICIPAL
LIC. ELENA GARCÍA MARTÍNEZ

RECIBIDO
2023 - 2024
2023-10-27

Gabriela López Arriaga
TESORERA MUNICIPAL
LIC. GABRIELA LÓPEZ ARRIAGA
MUNICIPAL

FORMATO 5

**CARTA DE MANIFESTACIONES DE LA ADMINISTRACIÓN
PARA AUDITORÍA DE ESTADOS FINANCIEROS Y PRESUPUESTALES**

C.P.C. MARCOS RAFAEL GARCÍA PÉREZ
AUDITOR EXTERNO

Esta Carta de Manifestaciones se proporciona en relación con su Dictamen de los Estados Financieros y Presupuestales del **Municipio de Tultitlán** correspondiente al ejercicio terminado el 31 de diciembre de 2023, a efectos de expresar una opinión sobre si los citados Estados Financieros y Presupuestales se presentan fielmente en todos los aspectos materiales, de conformidad con las Normas Internacionales de Información Financiera.

Confirmamos que según nuestro leal saber y entender, tras haber realizado las indagaciones que hemos considerado necesarias para efectos de informarnos adecuadamente:


1. Hemos cumplido nuestras responsabilidades en términos normativos respecto a la preparación de los Estados Financieros y Presupuestales de conformidad con las Normas Internacionales de Información Financiera; en concreto, los Estados Financieros y Presupuestales se presentan fielmente, de conformidad con dichas normas.
2. Las hipótesis significativas que hemos empleado en la realización de estimaciones contables, incluidas las estimaciones a valor razonable, son adecuadas. (NIA 540).
3. Las relaciones y transacciones con partes vinculadas se han contabilizado y revelado de forma adecuada, de conformidad con los requerimientos de las Normas Internacionales de Información Financiera. (NIA 550).
4. Todos los hechos ocurridos con posterioridad a la fecha de los Estados Financieros y Presupuestales y con respecto a los que las Normas Internacionales de Información Financiera exigen un ajuste, o que sean revelados, han sido ajustados o revelados. (NIA 560).
5. Los efectos de las incorrecciones no corregidas son inmateriales, ni individualmente ni de forma agregada, para los Estados Financieros y Presupuestales. En su caso, se adjunta a la Carta de Manifestaciones una lista de las incorrecciones no corregidas. (NIA 450).
6. La administración del **Municipio de Tultitlán** tiene la responsabilidad sobre la información que aparece en los Estados Financieros, los Presupuestales y sus Notas, que éstos han sido preparados de acuerdo con la normatividad correspondiente, aplicados sobre bases consistentes con las del año anterior.

7. No existen planes o intenciones que puedan afectar en forma importante el valor en libros o la clasificación en los Estados Financieros, de activos o pasivos.
8. Todos los pasivos al 31 de diciembre de 2023, han sido incluidos en el Estado de Situación Financiera y se han considerado como ADEFAS de acuerdo con las políticas de cierre contable respectivo.
9. Los Estados Financieros al 31 de diciembre de 2023 incluyen todos los activos del **Municipio de Tultitlán** soportados con sus correspondientes títulos de propiedad.
10. Los activos fijos han sido registrados al costo y actualizados por el método descrito en el Manual Único de Contabilidad Gubernamental para las Dependencias y Entidades Públicas del Estado de México y Municipios.
11. El método de depreciación es consistente con el del año anterior y está basado en las vidas útiles estimadas, las cuales creemos que siguen siendo apropiadas. La depreciación sobre la reevaluación se calcula bajo el mismo método que el aplicado para los costos originales en el tiempo restante de vida útil de los activos fijos.
12. Todos los donativos recibidos en efectivo o en especie en el ejercicio que se audita, fueron registrados e incluidos en los Estados Financieros y Presupuestales emitidos por el **Municipio de Tultitlán**.
13. No existe incumplimiento o posible incumplimiento de Leyes y Reglamentos, cuyos efectos deben ser considerados para su revelación en los Estados Financieros y Presupuestales o como base de riesgos de posibles pérdidas por contingencias.
14. Todas las cuestiones que pueden resultar en acciones legales contra el **Municipio de Tultitlán** han sido discutidas con el Área Jurídica y han sido reveladas en los Estados Financieros.
15. No tenemos conocimiento de la existencia de reclamaciones por incumplimiento de obligaciones fiscales, reglamentos, contratos etcétera, de las que pudieran derivarse contingencias para la entidad.
16. Al 31 de diciembre de 2023, el **Municipio de Tultitlán** no tiene compromisos fuera de los montos de los presupuestos aprobados para el ejercicio 2023.

Información proporcionada:

1. Le hemos proporcionado:

- Acceso a toda la información de la que tenemos conocimiento y que es relevante para la preparación de los Estados Financieros y Presupuestales, tal como registros, documentación y otro material.

 55. 2620.8900

 Plaza Hidalgo #1, Cabecera Municipal, Tultitlán, Estado de México, Código Postal 54900.



Seguimos **Transformando Tultitlán**



@22_24Tultitlan

www.tultitlan.gob.mx



Seguimos **Transformando Tultitlán**

Seguimos **Transformando Tultitlán**

- Información adicional que nos han solicitado para los fines de la auditoría; y
 - Acceso ilimitado a las personas de la entidad de las cuales ustedes consideraron necesario obtener evidencia de auditoría.
2. Todas las transacciones se han registrado en los registros contables y se reflejan en los Estados Financieros y Presupuestales.
3. Les hemos revelado los resultados de nuestra valoración del riesgo de que los Estados Financieros y Presupuestales puedan contener una incorrección material debida a fraude. (NIA 240)
4. Les hemos revelado toda la información relativa al fraude o a indicios de fraude de la que tenemos conocimiento y que afecta a la entidad e implica a:
- La Presidencia y la Tesorería
 - Empleados que desempeñan funciones significativas en el control interno.
 - Otros, cuando el fraude pudiera tener un efecto material en los Estados Financieros. (NIA 240).
5. Les hemos revelado toda la información relativa a denuncias de fraude o a indicios de fraude que afectan a los Estados Financieros y Presupuestales de la entidad, comunicada por empleados, antiguos empleados, analistas, autoridades reguladoras u otros. (NIA 240).
6. Les hemos revelados todos los casos conocidos de incumplimiento o sospecha de incumplimiento de las disposiciones legales y reglamentarias cuyos efectos deberían considerarse para preparar los Estados Financieros y Presupuestales. (NIA 250).
7. Les hemos revelado la identidad de las partes vinculadas con la entidad y todas las relaciones y transacciones con partes vinculadas de las que tenemos conocimiento.
8. Los registros de contabilidad que sirvieron de base para la preparación de los Estados Financieros y Presupuestales reflejan en forma correcta y razonable y con suficiente detalle, las transacciones del **Municipio de Tultitlán**.
9. Hemos puesto a su disposición todos los registros de contabilidad, información relativa y lo correspondiente al ejercicio presupuestal de los recursos.
10. No han existido irregularidades que involucren a la administración o empleados con un papel importante en el sistema de control interno contable y presupuestal que pudieran tener un efecto importante en los Estados Financieros y Presupuestales.

11. No han ocurrido eventos o transacciones desde el 31 de diciembre de 2023 hasta el 07 de mayo de 2024 que pudieran tener un efecto significativo sobre los Estados Financieros y Presupuestales, o que sean a tal grado importantes, que requieran ser revelados en ellos.

12. Las actas de las reuniones de Cabildo y Comités, así como todos los contratos o convenios celebrados, han sido presentados a su consideración y no tenemos conocimiento de transacciones o compromisos importantes que no hayan sido debidamente asentados en los registros contables que sirvieron de base para la preparación de los Estados Financieros y Presupuestales.

ATENTAMENTE



C. MA. GUADALUPE RICO MONTERO
PRESIDENTA MUNICIPAL POR MINISTERIO DE LEY

LIC. LILIA GABRIELA LÓPEZ ANDRADE
TESORERA MUNICIPAL



C. MANUEL RÍOS SIERRA
JEFE DE CONTABILIDAD GENERAL





Nuestra misión, tu tranquilidad

FORMATO 6

INFORME DE CONTROL INTERNO

Toluca, México; a 27 de junio de 2024.

LIC. ELENA GARCÍA MARTÍNEZ
PRESIDENTA MUNICIPAL CONSTITUCIONAL

LIC. LILIA GABRIELA LÓPEZ ANDRADE
TESORERA MUNICIPAL

MTRA. EDNA ARIADNA MARTÍNEZ TORRES
CONTRALORA MUNICIPAL

PRESENTE:

Hemos examinado los Estados Financieros y Presupuestales, preparados por la **Tesorería del Municipio de Tultitlán**, al 31 de diciembre de 2023 y hemos emitido nuestro informe 24 de junio de 2024.

Realizamos nuestro examen de conformidad con las Normas Internacionales de Auditoría emitidas por la Federación Internacional de Contadores IFAC, adoptadas en México a partir del 1 de enero de 2012 así como a las Normas Profesionales de Auditoría del Sistema Nacional de Fiscalización y las Normas de Auditoría y Atestiguamiento de la Comisión Normas de Auditoría y Aseguramiento, del Instituto Mexicano de Contadores Públicos. Dichas Normas requieren la planificación y desarrollo de la auditoría de tal manera que podamos obtener una seguridad razonable sobre si los Estados Financieros y Presupuestales, están libres de incorrección material debida a fraude o error.

Al planificar y ejecutar la auditoría del **Municipio de Tultitlán**, tomamos en cuenta el Sistema de Control Interno, con el fin de determinar la naturaleza, oportunidad y alcance de los procedimientos de auditoría, para expresar una opinión sobre los Estados Financieros y Presupuestales presentados y no con el propósito de dar seguridad sobre dicho Sistema.

La Administración del **Municipio de Tultitlán**, es responsable de establecer y mantener el Sistema de Control Interno. Para cumplir con esta responsabilidad, se requiere de estimaciones y juicios de la Administración para evaluar los beneficios esperados y los costos relacionados con las Políticas y Procedimientos de Control Interno. Los objetivos de un Sistema de Control Interno son: Proporcionar eficacia y eficiencia de las operaciones que se derivan de transacciones válidas y reales; contabilidad de la información financiera, verificando que todas las operaciones deben registrarse en el marco de la Ley General de Contabilidad Gubernamental; Salvaguarda de activos (el acceso a los activos será de acuerdo con autorizaciones que emita el Titular, alineados con las Normas aplicables, conciliación periódica entre registros y existencia física).



Nuestra misión, tu tranquilidad

Debido a limitaciones inherentes a cualquier Sistema de Control Interno, pueden ocurrir errores o irregularidades y no ser detectados. Además, la proyección de cualquier evaluación del sistema a períodos futuros está sujeta al riesgo de que los procedimientos sean inadecuados, debido a cambios en las condiciones o a que la efectividad del diseño y operación de las Políticas y Procedimientos pueda deteriorarse.

Párrafo aclaratorio

Durante el desarrollo de la auditoría realizada a los Estados Financieros y Presupuestales del ejercicio 2023 del **Municipio de Tultitlán**, se detectó una debilidad material en el control y seguimiento de depuración de cuentas contables para que éstas revelen información vigente de la entidad. Asimismo, se identificaron debilidades en el control patrimonial de la entidad, específicamente en el control de inventarios de bienes muebles, pues éstos no son coincidentes con la información revelada en los estados financieros. Lo anterior, tiene un efecto negativo respecto al objetivo de integrar la información financiera, patrimonial y presupuestaria en un sistema único, común, oportuno y confiable.

Considero que esta situación representa una debilidad material. Una debilidad material es una condición que impide que el control interno de la entidad provea un aseguramiento razonable de que los errores materiales en los estados financieros y presupuestales serán prevenidos o detectados oportunamente.

Párrafo de Opinión

En nuestra opinión, excepto por el efecto de la debilidad material descrita en el párrafo anterior, el **Municipio de Tultitlán**, ha mantenido un control interno efectivo relacionado con la preparación de Estados Financieros y Presupuestales al 31 de diciembre de 2023, y ofrece una seguridad razonable, en todos los aspectos importantes, de prevenir o detectar errores o irregularidades en el curso normal de operaciones de la entidad relacionados con la preparación de dichos estados financieros y presupuestales excepto por las salvedades expresadas en el formato 4. INFORME DE AUDITORÍA aquí adjunto.

ATENTAMENTE,

C.P.C. MARCOS RAFAEL GARCÍA PÉREZ
AUDITOR EXTERNO



FORMATO 7

MUNICIPIO DE TULTITLÁN

Nuestra misión, tu tranquilidad

Informe de Hallazgos y Recomendaciones relacionadas con los Estados Financieros y Presupuestales, correspondientes al Ejercicio Fiscal 2023

N°	Hallazgo	Normatividad Infringida	Recomendación	Fecha compromiso de atención	Responsable de la atención
1*	Se detectó que existe discrepancia entre la información contenida en Estado de Situación Financiera y el Estado Analítico de la Deuda y Otros Pasivos al 31 de diciembre de 2023. Es decir, mientras que el saldo al cierre del ejercicio de las cuentas de Pasivo en el Estado Situación Financiera es de \$367,991,298.58, el saldo de Total Deuda y Otros Pasivos al Final del Ejercicio del Estado Analítico de la Deuda y Otros Pasivos es de \$367,958,049.93, existiendo una diferencia por un importe de \$33,248.65.	<p>"Artículos 19, 21, 22, 33, 44 de la Ley General de Contabilidad Gubernamental</p> <p>Artículos 342, 343, 344 del Código Financiero del Estado de México y Municipios</p> <p>Apartado X. Estados Financieros del Manual Único de Contabilidad Gubernamental para las Dependencias y Entidades Públicas del Gobierno y Municipios del Estado de México"</p>	Llevar a cabo conciliaciones entre los distintos estados financieros y presupuestales de manera mensual, para cerciorarse de revelar en ellos la información real de la entidad, y de mantener congruencia entre cada uno de ellos.	30 de noviembre de 2024	Lic. Lilia Gabriela López Andrade
2*	Se identificó que, en términos generales, en la balanza de comprobación detallada, existen subcuentas sin saldos y sin movimientos provenientes de ejercicios anteriores (2006 a la fecha). Tales son los casos de las cuentas 1111-Efectivo, 1112-Bancos, 1123-Deudores Diversos por Cobrar a Corto Plazo, entre otras. Es decir, estas subcuentas permanecen en el catálogo de cuentas a pesar de estar en desuso desde hace varios años.	<p>Artículos 339, 340, 342, 343 y 344 del Código Financiero del Estado de México</p> <p>Artículos 19, 22, 44 y 45 de la Ley General de Contabilidad Gubernamental</p> <p>Manual Único de Contabilidad Gubernamental para las Dependencias Públicas del Gobierno y Municipios del Estado de México.</p>	Se recomienda depurar el catálogo de cuentas de la entidad para evitar cualquier riesgo de algún error en un registro contable y mantener un mejor control del sistema de contabilidad.	30 de noviembre de 2024	Lic. Lilia Gabriela López Andrade



Nuestra misión, tu tranquilidad

Nº	Hallazgo	Normatividad Infringida	Recomendación	Fecha compromiso de atención	Responsable de la atención
3*	Al 31 de diciembre de 2023, las cuentas 1111-Efectivo, 1123-Deudores Diversos por cobrar a Corto Plazo y 1131-Anticipo a Proveedores por Adquisición de Bienes y Prestación de Servicios a Corto Plazo presentan saldos de \$325,980.44, \$1,789.00, y \$1,328,018.54 respectivamente provenientes de ejercicios anteriores. Debido a la antigüedad de los saldos, existe una alta probabilidad de que las cuentas por cobrar antes referidas sean irrecuperables, por lo que el Activo Circulante podría estar sobrevalorado.	Artículos 16, 19 Fracción 1, 22, 33 y 39 de la Ley General de Contabilidad Gubernamental. Postulados Básicos de Contabilidad Gubernamental establecidos en el Manual Único de Contabilidad Gubernamental para las Dependencias y Entidades Públicas del Gobierno y Municipios del Estado de México (Decimonovena Edición).	Analizar el origen del saldo de cada cuenta por cobrar para determinar la vigencia del derecho de cobro del Municipio de Tultitlán. Realizar las reclasificaciones correspondientes con previa autorización por los miembros del Ayuntamiento en sesión de Cabildo y con la documentación que justifique cada ajuste.	30 de noviembre de 2024	Lic. Lilia Gabriela López Andrade
4*	Se identificó que existen 27 cuentas bancarias registradas que no presentaron movimientos durante el ejercicio 2023. De estas 27 cuentas bancarias, hay 22 cuentas con saldo positivo que asciende a un importe de \$10,066,952.81. De igual manera hay 5 cuentas que muestran un saldo negativo que asciende a un importe de (\$1,113,486.86).	Artículos 19, 21, 22, 33, 44 de la Ley General de Contabilidad Gubernamental Artículo 342, 343, 344, del Código Financiero del Estado de México y Municipios	Realizar un análisis de las cuentas bancarias a nombre del Municipio de Tultitlán para determinar el estatus de cada una de ellas. En caso de no existir impedimentos jurídicos, llevar a cabo las gestiones administrativas correspondientes para cancelar las cuentas bancarias y hacer los ajustes contables respectivos.	30 de noviembre de 2024	Lic. Lilia Gabriela López Andrade



Nuestra misión, tu tranquilidad

Nº	Hallazgo	Normatividad Infringida	Recomendación	Fecha compromiso de atención	Responsable de la atención
5*	Se identificó que en la cuenta 1123-Deudores Diversos por Cobrar a Corto Plazo existen registros a nombre de personas jurídico-colectivas, tales como: SGG INFRAESTRUCTURA Y CONSTRUCCIÓN S.A DE C.V y BANCO INTERACCIONES, S.A.	Instructivo de Manejo de Cuentas del Manual Único de Contabilidad Gubernamental para las Dependencias y Entidades Públicas del Gobierno y Municipios del Estado de México Numeral 38 de los Lineamientos de Control Financiero y Administrativo para las Entidades Fiscalizables Municipales del Estado de México	Se recomienda hacer las reclasificaciones contables pertinentes para que en la cuenta 1123-Deudores Diversos por Cobrar a Corto Plazo únicamente se registren adeudos para gastos pendientes de cobrar y comprobar, tal como lo estipula la normatividad aplicable. En lo sucesivo, se recomienda abstenerse de registrar deudores diversos que correspondan a personas jurídico-colectivas.	30 de noviembre de 2024	Lic. Lilia Gabriela López Andrade
6*	La cuenta contable 1134-Anticipo a Contratistas por Obras Públicas a Corto Plazo presenta saldos provenientes de ejercicios anteriores, y sin movimientos durante el periodo auditado, por un importe de \$ 20,282,799.56. Así mismo, presenta subcuentas con saldo contrario a su naturaleza por un importe de -\$3,862,352.83, de las cuales 3 subcuentas tuvieron movimientos durante el ejercicio 2023.	"Artículos 19, 21, 22, 33, 44 de la Ley General de Contabilidad Gubernamental. Artículo 342, 343, 344, del Código Financiero del Estado de México y Municipios. Políticas de Registro del Manual Único de Contabilidad Gubernamental para las Dependencias y Entidades Públicas del Estado de México"	Analizar el origen del saldo de cada cuenta por cobrar para determinar la vigencia del derecho de cobro del Municipio de Tultitlán. Realizar las gestiones pertinentes para el cobro correspondiente, o en caso de incobrabilidad, realizar las reclasificaciones correspondientes con previa autorización por el Ayuntamiento en sesión de Cabildo y con la documentación que justifique cada ajuste.	30 de noviembre de 2024	Lic. Lilia Gabriela López Andrade



Nº	Hallazgo	Normatividad Infringida	Recomendación	Fecha compromiso de atención	Responsable de la atención
7*	Se identificó que, al 31 de diciembre de 2023, existe un saldo de \$3,339,640.00 en la cuenta 1249-Otros bienes Muebles. Sin embargo, la normatividad aplicable indica que esta cuenta no deberá ser utilizada en el Estado de México.	<p>Artículos 19, 20, 21 y 22 de la Ley General de Contabilidad Gubernamental</p> <p>Instructivo de Manejo de Cuentas del Manual Único de Contabilidad Gubernamental para las Dependencias y Entidades Públicas del Gobierno y Municipios del Estado de México.</p>	<p>Realizar el registro de las distintas operaciones de la entidad de acuerdo con las políticas contables aplicables.</p> <p>Adicionalmente, se sugiere llevar a cabo las reclasificaciones a la cuenta 1241-Mobiliario y Equipo de Administración realizando las afectaciones contables y presupuestales respectivas de acuerdo con la normatividad contable establecida.</p>	30 de noviembre de 2024	Lic. Lilia Gabriela López Andrade
8*	Derivado de la revisión al Activo No Circulante del Municipio de Tultitlán se identificó que existen diferencias entre el monto revelado en los estados financieros respecto a los inventarios. El detalle de las diferencias se describe al final del presente informe.	<p>"Artículo 19 Fracción VII, 27 y 44 de la Ley General de Contabilidad Gubernamental</p> <p>Lineamientos para el Registro y Control del Inventario y la Conciliación y Desincorporación de Bienes Muebles e Inmuebles para las entidades fiscalizables municipales del Estado de México."</p>	<p>Llevar a cabo de manera periódica levantamientos físicos del inventario de bienes muebles, así como conciliaciones físico-contables. Al identificar diferencias, es necesario analizarlas para estar en condiciones de determinar el origen de dichas discrepancias y poder realizar los ajustes necesarios, ya sea en los saldos de los estados financieros o en los inventarios, según sea el caso. Lo anterior permitirá presentar estados financieros e información útil, confiable y relevante.</p>	30 de noviembre de 2024	Lic. Lilia Gabriela López Andrade



Nuestra misión, tu tranquilidad

Nº	Hallazgo	Normatividad Infringida	Recomendación	Fecha compromiso de atención	Responsable de la atención
9*	Derivado de la revisión al Activo No Circulante del Municipio de Tultitlán se identificó que existen diferencias entre el monto revelado en los estados financieros respecto a los inventarios. En el caso de la cuenta 1230-Bienes Inmuebles, Infraestructura, el saldo en libros al 31 de diciembre de 2023 es de \$ 237,387,710.49 mientras que el saldo en inventarios es de \$ 118,029,517.78. Es decir, existe una diferencia de \$120,358,192.71.	"Artículo 19 Fracción VII, 27 y 44 de la Ley General de Contabilidad Gubernamental Lineamientos para el Registro y Control del Inventario y la Conciliación y Desincorporación de Bienes Muebles e Inmuebles para las entidades fiscalizables municipales del Estado de México."	Llevar a cabo de manera periódica levantamientos físicos del inventario de bienes inmuebles, así como conciliaciones físico-contables. Al identificar diferencias, es necesario analizarlas para estar en condiciones de determinar el origen de dichas discrepancias y poder realizar los ajustes necesarios, ya sea en los saldos de los estados financieros o en los inventarios, según sea el caso. Lo anterior permitirá presentar estados financieros e información útil, confiable y relevante.	30 de noviembre de 2024	Lic. Lilia Gabriela López Andrade
10	Se detectó el registro contable y presupuestal extemporáneo de facturas. Tales son los casos de las pólizas (E-238 de diciembre) que incluye factura con fecha del 07 de julio de 2023, en el mismo supuesto se encuentran las pólizas (E-55 y E-56 del mes de julio de 2023), que incluye facturas con fechas del 23 y 02 de junio de 2023; así como en la póliza D-29 de agosto de 2023, que incluye factura con fecha del 18 de julio de 2023.	Artículos 16, 19, 22, 38 fracción I, 40 y 44 de la Ley General de Contabilidad Gubernamental Numeral 70 de los Lineamientos de Control Financiero y Administrativo para las Entidades Fiscalizables Municipales del Estado de México	Los pasivos deberán ser registrados dentro del mes en que se generen, tal como lo estipula la normatividad aplicable. Es fundamental contar con información contable y presupuestal actualizada y confiable para una oportuna toma de decisiones.	30 de noviembre de 2024	Lic. Lilia Gabriela López Andrade



Nuestra misión, tu tranquilidad

Nº	Hallazgo	Normatividad Infringida	Recomendación	Fecha compromiso de atención	Responsable de la atención
11*	<p>El saldo de la cuenta 1235-Construcciones en Proceso en Bienes de Dominio Público al 31 de diciembre de 2023 es de \$ 348,919,515.68. Sin embargo, existen obras que, en el Informe antes referido, no cuenta con información alguna respecto a obras que probablemente provienen de ejercicios anteriores ya que no presentaron movimientos durante el ejercicio 2023. Las obras en este supuesto suman un importe al 31 de diciembre de 2023 de \$ 140,240,700.94. Así el Activo No Circulante podría estar sobrevalorado por \$ 140,240,700.94.</p>	<p>"Manual Único de Contabilidad Gubernamental para las Dependencias y Entidades Públicas del Gobierno y Municipios del Estado de México</p> <p>Título Segundo, Numerales 53, 54, 57 y 58 de los Lineamientos de Control Financiero y Administrativo para las Entidades Fiscalizables Municipales del Estado de México.</p> <p>Artículo 64 de la Ley de Obras Públicas y Servicios Relacionados con las Mismas</p> <p>Artículo 166 del Reglamento de la Ley de Obras Públicas y Servicios Relacionados con las Mismas</p> <p>Artículo 12.57 del Libro Décimo Segundo del Código Administrativo del Estado de México</p> <p>Reglas Específicas del Registro y Valoración del Patrimonio emitidas por el Consejo Nacional de Armonización Contable (CONAC)"</p>	<p>Realizar la formalización de la conclusión y entrega de las obras correspondientes, a través de su respectiva Acta de entrega-recepción, así como la transferencia del saldo correspondiente de la cuenta 1235-Construcciones en Proceso en Bienes de Dominio Público a la cuenta de gasto en el caso que corresponda al presupuesto del mismo ejercicio. Por lo que se refiere a erogaciones de presupuestos de años anteriores, se deberá reconocer en el resultado de ejercicios anteriores para mostrar el resultado real de las operaciones del ente público a una fecha determinada.</p>	<p>30 de noviembre de 2024</p>	<p>Lic. Lilia Gabriela López Andrade</p>



Nuestra misión, tu tranquilidad

Nº	Hallazgo	Normatividad Infringida	Recomendación	Fecha compromiso de atención	Responsable de la atención
12*	Al 31 de diciembre de 2023, las cuentas 2111-Servicios Personales por Pagar a Corto Plazo, 2112-Proveedores por Pagar a Corto Plazo, 2113-Contratistas por Obras Públicas por Pagar a Corto Plazo, 2117-Retenciones y Contribuciones por Pagar a Corto Plazo, 2119-Proveedores por Pagar a Corto Plazo, 2199-Otros Pasivos Circulantes y 2221-Documentos Comerciales por pagar a Largo Plazo presentan saldos de \$11,441,842.45, \$4,239,133.33, \$5,909,947.13, \$42,794,327.01, \$356,495.09 y \$40,727.27 respectivamente, provenientes de ejercicios anteriores. De la cuenta 2117- Retenciones y Contribuciones por Pagar a Corto Plazo existen subcuentas con saldos contrarios a su naturaleza por un importe de (\$687,298.69). Debido a esta situación, el Pasivo Circulante podría estar sobrevalorado por un importe de \$64,782,472.28.	"Artículos 16, 19 Fracción 1, 22, 33 y 39 de la Ley General de Contabilidad Gubernamental. Postulados Básicos de Contabilidad Gubernamental establecidos en el Manual Único de Contabilidad Gubernamental para las Dependencias y Entidades Públicas del Gobierno y Municipios del Estado de México."	Analizar el origen del saldo de cada cuenta por pagar para determinar la vigencia de la obligación de pago del Municipio de Tultitlán. Realizar las reclasificaciones correspondientes con previa autorización por los miembros del Ayuntamiento en sesión de cabildo y con la documentación que justifique cada ajuste.	30 de noviembre de 2024	Lic. Lilia Gabriela López Andrade
13*	Se identificaron sobregiros presupuestales durante el ejercicio 2023 en el capítulo 1000- Servicios Personales por \$ 12,171,739.20.	Artículo 134 de la Constitución Política de los Estados Unidos Mexicanos Artículo 129 de la Constitución Política del Estado Libre y Soberano de México Artículos 305, 307 y 317 Bis del Código Financiero del Estado de México y Municipios Artículo 31 Fracción XVIII. 53 Fracción III, 95 Fracción I y 112 Fracción II de la Ley Orgánica Municipal del Estado de México	Se sugiere apegarse al presupuesto de egresos autorizado desde el inicio del ejercicio fiscal, también considerando las reconducciones que se pudieran presentar por circunstancias y contingencias inherentes a la operación y ejercicio del presupuesto, mismas que tendrían que ser autorizadas por el Ayuntamiento en sesión de Cabildo con base en la normatividad establecida.	Sería deseable realizar una revisión con fecha actual para asegurarse de no incurrir en la misma falta en el ejercicio 2024.	Lic. Lilia Gabriela López Andrade



Nuestra misión, tu tranquilidad

Nº	Hallazgo	Normatividad Infringida	Recomendación	Fecha compromiso de atención	Responsable de la atención
14	De la revisión aleatoria a 5 expedientes de personal, se detectó que estos no incluyen la totalidad de documentos que amparen el cumplimiento de requisitos para fungir como servidor público en el Estado de México. Tal es el caso de Servicio Militar, así como certificado médico, constancia de no inhabilitación para el ejercicio del servicio público y la copia de certificado de estudios.	Artículos 45, 47 y 98 fracción XVII, de la Ley del Trabajo de los Servidores Públicos del Estado de México.	Se recomienda implementar un check-list que enumere todos los documentos que deberían de integrarse en los expedientes de personal, según lo estipulado por la normatividad aplicable y según las necesidades de control interno, para cerciorarse de contar con expedientes completos para cada uno de los servidores públicos que laboran en la entidad.	30 de noviembre de 2024	Lic. Lilia Gabriela López Andrade

Nota: Los hallazgos que presentan un asterisco (*) en la columna de Nº son reincidentes respecto a la revisión realizada al ejercicio 2022. Por ello, se insta a dar seguimiento a éstos a través del Órgano Interno de Control.




Nuestra misión, tu tranquilidad

Diferencias entre saldos en Estado de Situación Financiera y saldos en Inventarios de Bienes Muebles en la Cuenta 1240-Bienes Muebles al cierre del ejercicio 2023

Cuenta	Concepto	Saldo en estado de Situación Financiera al 31 de diciembre de 2023	Saldo en inventario de bienes Muebles al 31 de diciembre de 2023	Diferencia
1241	Mobiliario y Equipo de Administración	\$53,159,387.89	\$48,951,195.66	(\$-4,208,192.23)
1244	Vehículos y Equipo de Transporte	\$291,490,737.12	\$291,576,552.57	\$85,815.45
1245	Equipo de Defensa y Seguridad	\$8,312,554.44	\$13,230,767.72	\$4,918,213.28
1246	Maquinaria, otros Equipos y Herramientas	\$102,114,089.25	\$84,821,398.52	(\$-17,292,690.73)
1254	Licencias	\$2,671.86	\$0.00	(\$2,671.86)
TOTALES		\$455,079,440.56	\$438,579,914.47	(\$16,499,526.09)

27 de junio de 2024
Fecha de elaboración


Lilia Gabriela López Andrade
Tesorera Municipal


C.P.C. Marcos Rafael García Pérez
Auditor Externo