


**Cuenta Pública 2017
Estado Analítico del Activo
(miles de pesos)**



SISTEMA DESCENTRALIZADO MUNICIPAL DIF DE TULTITLAN 3007



DEL 1 DE ENERO AL 31 DE DICIEMBRE DE 2017

CONCEPTO (3)	Saldo Inicial (4) 1	Cargos Del Periodo (5) 2	Abonos del Periodo (6) 3	Saldo Final (7) 4=(1+2-3)	Variación del Periodo (8) 4-1
ACTIVO					
ACTIVO CIRCULANTE	5,478.74	83,430.25	81,384.72	7,524.27	2,045.53
Efectivo y Equivalentes	5,329.78	82,595.37	80,779.79	7,145.36	1,815.58
Derechos a Recibir Efectivo o Equivalentes	9.97	268.22	264.05	14.14	4.17
Derechos a Recibir Bienes o Servicios	138.99	566.66	340.88	364.77	225.78
Inventarios	0.00	0.00	0.00	0.00	0.00
Almacenes	0.00	0.00	0.00	0.00	0.00
Estimación por Perdidas o Deterioro de Activos Circulantes	0.00	0.00	0.00	0.00	0.00
Otros Activos Circulantes	0.00	0.00	0.00	0.00	0.00
ACTIVO NO CIRCULANTE	1,634.55	12,905.81	6,979.22	7,561.14	5,926.59
Inversiones Financieras a Largo Plazo	0.00	0.00	0.00	0.00	0.00
Derechos a recibir efectivo o equivalentes a largo plazo	0.00	0.00	0.00	0.00	0.00
Bienes Inmuebles, Infraestructura y Construcciones en Proceso	0.00	0.00	0.00	0.00	0.00
Bienes Muebles	9,695.05	1,876.29	743.90	10,827.44	1,132.39
Activos Intangibles	0.00	0.00	0.00	0.00	0.00
Depreciación, Deterioro y Amortización Acumulada de Bienes	-8,060.50	11,029.52	6,235.32	-3,266.30	4,794.20
Activos Diferidos	0.00	0.00	0.00	0.00	0.00
Estimación por Pérdida o Deterioro de Activos no Circulantes	0.00	0.00	0.00	0.00	0.00
Otros Activos no Circulantes	0.00	0.00	0.00	0.00	0.00
Total del Activo	7,113.29	96,336.06	88,363.94	15,085.41	7,972.12

"Bajo protesta de decir verdad declaramos que los Estados Financieros y sus notas, son razonablemente correctos y son responsabilidad del emisor"


 PRESIDENTA
 C. KAREN SAMANO CALZADA


DIRECCIÓN
 DIF

 DIRECTOR
 DR. OSCAR ROBERTO CONTRERAS SANCHEZ


TESORERÍA
 DIF

 TESORERO
 C.P. JOSE JUAN CORTES FACIO